

التقرير الاقتصادي الأسبوعي

العدد رقم 12 عام 2021



التقرير الاقتصادي الأسبوعي

(2021/03/27-21)

العدد 12/2021

جميع الحقوق محفوظة لمصرف سورية المركزي، لا يسمح بإعادة إصدار هذا التقرير، أو تعديله بأي شكل من الأشكال دون إذن خطي مسبق من مصرف سورية المركزي. ويشترط في حال الاقتباس منه الإشارة بصورة مرجعية صريحة إلى المصدر. وذلك تحت طائلة المساءلة القانونية وفقاً للقوانين النافذة المتعلقة بحماية حقوق المؤلف.

All Rights reserved to CBS, no part of this publication may be reproduced, distributed, or transmitted in any form or by any means including photocopying, recording or other electronic or mechanical methods without the prior written permission of the publisher, except in case of brief quotations with reference to the source. Under legal accountability according to copyright protection laws.

For Correspondence and Enquiries		للمراسلات والاستفسارات:	
	Central Bank of Syria	مصرف سورية المركزي	
Postal Address	El-Tajrida El-Maghrabye Square	ساحة التجريدة المغربية	العنوان البريدي
	P.O.BOX:2254, Damascus	دمشق ص.ب: 2254	
Web Site:	www.cb.gov.sy	الموقع الإلكتروني	
Economic Research, General Statistics and Planning Directorate		مديرية الأبحاث الاقتصادية والإحصاءات العامة والتخطيط	
E-mail	research@cb.gov.sy	البريد الإلكتروني	
Telephone:	+963 11 224 20 77	هاتف	
Fax:	+963 11 224 20 77	فاكس	

التقرير الاقتصادي الأسبوعي

العدد 2021/12

ملخص:

❖ الاقتصاد السوري:

- استقرار سعر صرف الليرة السورية أمام الدولار الأمريكي، وارتفاع مؤشر سوق دمشق للأوراق المالية، وانخفاض أسعار الذهب محلياً.
- القطاع المصرفي السوري: تطور ودائع مؤسسات التمويل الصغير حسب نوع الوديعة.
- مجلس الوزراء؛ الموافقة على رفع طبيعة العمل والحوافز والمكافآت لعمال الشركة العامة للمدفوعات الإلكترونية.
- هيئة الاستثمار السورية: العمل على دعم المشاريع الإنتاجية الزراعية والصناعات التحويلية والدوائية.

❖ الاقتصادات العربية:

- العراق؛ رفع التصنيف الائتماني للعراق في شهر آذار من عام 2021.
- المغرب؛ الحفاظ على سعر الفائدة الرئيس ثابتاً عند 1.5% في شهر آذار من عام 2021.

❖ الاقتصادات العالمية

- ألمانيا؛ ارتفاع مؤشر مناخ الأعمال في شهر آذار من عام 2021.
- إيطاليا؛ انخفاض مؤشر ثقة المستهلك في شهر آذار من عام 2021.
- الولايات المتحدة الأمريكية؛ نمو الاقتصاد الأمريكي في الربع الرابع من عام 2020، وارتفاع كل من؛ مؤشري مديري المشتريات والتصنيع والخدمي في شهر آذار من عام 2020، وانخفاض الدخل الشخصي في شهر شباط من عام 2021.
- المملكة المتحدة؛ انخفاض معدل التضخم السنوي، وارتفاع مبيعات التجزئة في شهر شباط من عام 2021.
- الصين؛ ارتفاع أرباح الشركات الصناعية في أول شهرين من عام 2021.
- ماليزيا؛ ارتفاع الصادرات في شهر شباط من عام 2021.
- سنغافورة؛ ارتفاع الناتج الصناعي في شهر شباط من عام 2021.
- صندوق النقد الدولي؛ بيان صحفي: اختتام مشاورات المادة الرابعة مع البحرين.

❖ أوراق عمل بحثية:

- صندوق النقد الدولي؛ المنافسة والابتكار والنمو الشامل.
- صندوق النقد الدولي؛ تأثير الهجرة الدولية في النمو الشامل: نظرة عامة.

❖ اقتصاد الأسبوع:

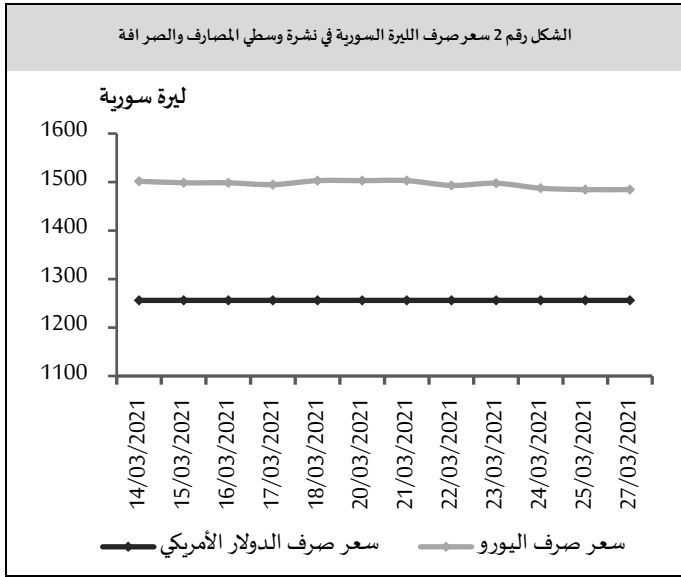
- هولندا: اقتصاد صناعي متقدم.

مصرف سورية المركزي:

سعر صرف الليرة السورية مقابل العملات الرنيسة:

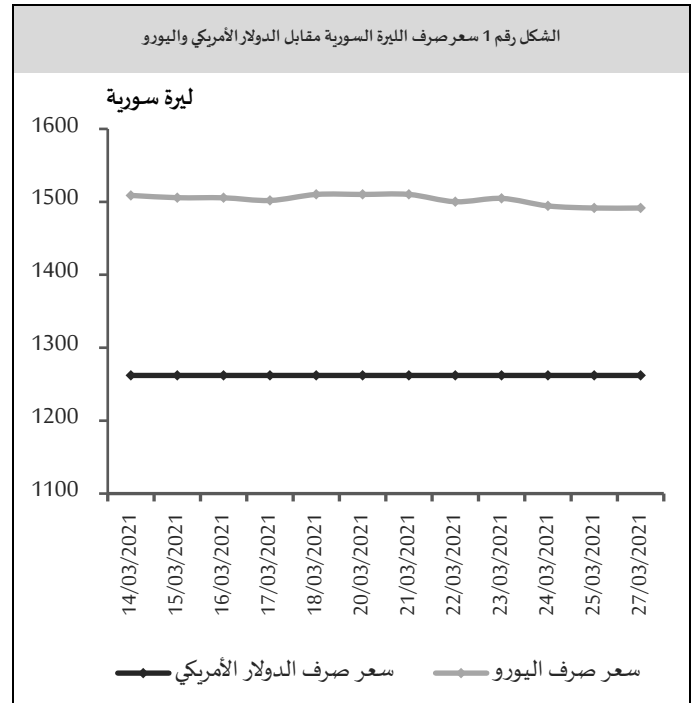
سعر الصرف حسب النشرة الرسمية الصادرة عن مصرف سورية المركزي:

استقر سعر صرف الليرة السورية أمام الدولار الأمريكي خلال تداولاته الأسبوعية عند مستوى 1,262 ليرة سورية، بينما بلغ سعر صرف الليرة السورية مقابل اليورو 1,491.56 ليرة سورية في نهاية الأسبوع، مقارنةً بمستوى 1,510.18 ليرة سورية في بداية الأسبوع، مسجلاً ارتفاعاً قدره 18.62 ليرة سورية بمعدل (1.23%)، (الشكل رقم 1).



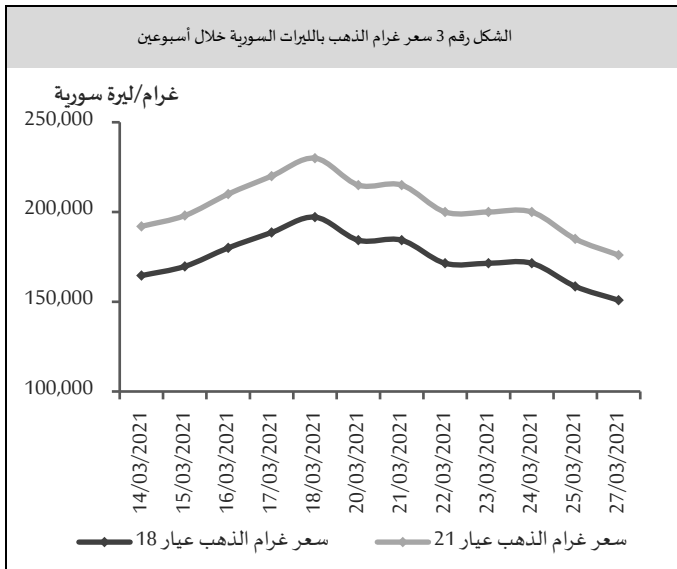
أسعار الذهب في السوق المحلي:

بلغ سعر غرام الذهب (عيار 18 قيراط) 150,857 ليرة سورية في نهاية الأسبوع، مقارنةً بـ 184,286 ليرة سورية في بداية الأسبوع مسجلاً انخفاضاً بمقدار 33,429 ليرة سورية بمعدل 18.14%، وبلغ سعر غرام الذهب (عيار 21 قيراط) 176,000 ليرة سورية في نهاية الأسبوع، مقارنةً بـ 215,000 ليرة سورية في بداية الأسبوع مسجلاً انخفاضاً بمقدار 39,000 ليرة سورية بمعدل 18.14%، (الشكل رقم 3)، كما انخفض سعر الذهب عالمياً بمقدار 5.80 دولار أمريكي ليصبح 1,732.30 دولار أمريكي للأونصة بنسبة انخفاض بلغت 0.33%.



سعر الصرف حسب نشرة المصارف والصرافة الصادرة عن مصرف سورية المركزي:

استقر سعر صرف الليرة السورية خلال تداولاته الأسبوعية لدى القطاع المصرفي أمام الدولار الأمريكي عند مستوى 1,256 ليرة سورية للدولار الأمريكي، بينما بلغ سعر صرف الليرة السورية مقابل اليورو 1,484.47 ليرة سورية في نهاية الأسبوع، مقارنةً بمستوى 1,502.99 ليرة سورية في بداية الأسبوع، مسجلاً ارتفاعاً قدره 18.52 ليرة سورية بمعدل (1.23%)، (الشكل رقم 2).



المصدر: الجمعية الحرفية للصباغة وصنع المجوهرات والأحجار الكريمة بدمشق، مصرف سورية المركزي.

القطاع المصرفي السوري:

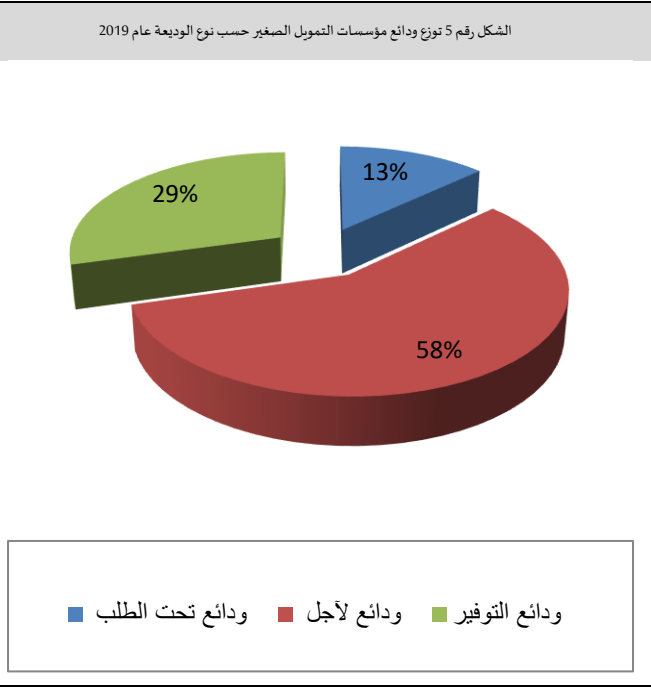
تطور ودائع مؤسسات التمويل الصغير حسب نوع الوديعة:

بلغ إجمالي ودائع مؤسسات التمويل الصغير ما يعادل 16,995 مليار ليرة سورية نهاية عام 2020 مقارنة مع 13,059 مليار ليرة سورية نهاية عام 2019 وبمعدل نمو 30%.

نمت الودائع لأجل لتصل نهاية عام 2020 إلى 9,689 مليار ليرة سورية، مقارنةً بـ 7,511 مليار ليرة سورية نهاية عام 2019 وبمعدل نمو 29% خلال الفترة ذاتها، وقد شكلت الودائع لأجل ما نسبته 57% من إجمالي الودائع نهاية عام 2020.

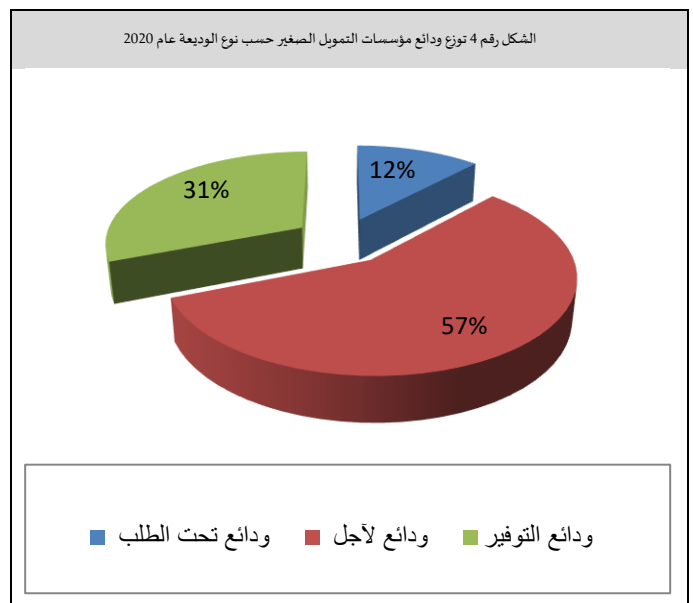
في حين ازدادت ودائع التوفير بمعدل 37% نهاية عام 2020 لتصل إلى 5,263 مليار ليرة سورية، مقارنةً بـ 3,840 مليار ليرة سورية نهاية عام 2019، وقد شكلت ودائع التوفير 31% من إجمالي الودائع نهاية عام 2020.

أما فيما يتعلق بالودائع تحت الطلب فقد نمت لتصل إلى 2,043 مليار ليرة سورية نهاية عام 2020، مقارنةً بـ 1,708 مليار ليرة سورية نهاية عام 2019، بمقدار زيادة 335 مليون ليرة سورية وبمعدل نمو 20% حتى نهاية عام 2020، وقد شكلت الودائع تحت الطلب ما نسبته 12% من إجمالي الودائع في نهاية عام 2020.



سوق دمشق للأوراق المالية:

سجل المؤشر العام لسوق دمشق للأوراق المالية (DWX) ارتفاعاً إلى مستوى 10,347.51 نقطة مقارنةً بمستوى 10,088.60 نقطة في تداولات الأسبوع السابق بنسبة بلغت 2.57%. ويعود ذلك إلى ارتفاع أسهم 12 شركة هي؛ بنك الأردن سورية بنسبة ارتفاع بلغت 8.21%، وبنك البركة سورية بنسبة ارتفاع بلغت 7.16%، وشركة إسمنت البادية بنسبة ارتفاع بلغت 4.86%، وفرانسبنك سورية بنسبة ارتفاع بلغت 4.63%، وشركة العقيلة للتأمين التكافلي بنسبة ارتفاع 4.55%، وبنك قطر الوطني سورية بنسبة ارتفاع 4.40%، وبنك بيمو السعودي الفرنسي بنسبة ارتفاع 3.83%، وبنك سورية الدولي الإسلامي بنسبة ارتفاع بلغت 3.16%، وبنك الشام بنسبة ارتفاع بلغت 2.36%، والشركة الأهلية للزيوت النباتية بنسبة ارتفاع 0.83%، وبنك بيبيلوس سورية بنسبة ارتفاع 0.60%، وبنك سورية والمهجر بنسبة ارتفاع 0.43%، بينما انخفضت قيمة التداولات الأسبوعية الإجمالية إلى مستوى 774 مليون ليرة سورية مقارنةً بمستوى 2.5 مليار ليرة سورية في تداولات الأسبوع السابق، وانخفض حجم التداول إلى مستوى 595 ألف سهم مقارنةً بمستوى 2.9 مليون سهم في تداولات الأسبوع السابق، وقد شملت هذه التداولات 589 صفقة مقارنةً بـ 865 صفقة في الأسبوع السابق.



23.56% وحجم تداول 117,405 سهم، والشركة الأهلية للزيوت النباتية بنسبة استحواذ 17.85% وحجم تداول 59,422 سهم، وبنك قطر الوطني سورية بنسبة استحواذ 16.58% وحجم تداول 127,369 سهم، وبنك سورية الدولي الإسلامي بنسبة استحواذ 15.34% وحجم تداول 98,224 سهم، وبنك الشام بنسبة استحواذ 10.68% وحجم تداول 75,512 سهم، والمصرف الدولي للتجارة والتمويل بنسبة استحواذ 4.96% وحجم تداول 30,559 سهم، وشركة إسمنت البادية بنسبة استحواذ 3.42% وحجم تداول 13,522 سهم، وشركة العقيلة للتأمين التكافلي بنسبة استحواذ 2.47% وحجم تداول 27,279 سهم، وبنك بيمو السعودي الفرنسي بنسبة استحواذ 2.20% وحجم تداول 14,078 سهم، في حين لم تتجاوز نسب التداول الأخرى 1%.

الاقتصاد المحلي:

المستجدات الاقتصادية المحلية:

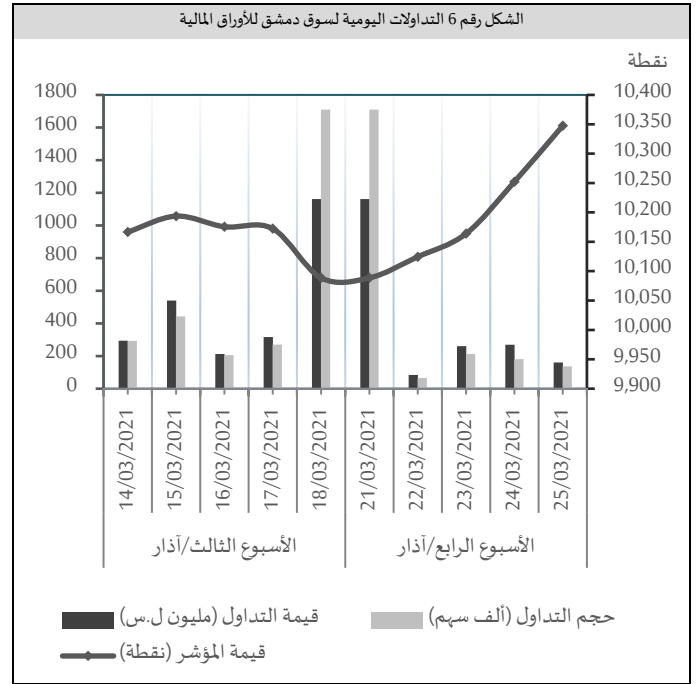
وافق مجلس الوزراء على رفع طبيعة العمل والحوافز والمكافآت للعاملين في الشركة العامة للمدفوعات الإلكترونية ورفع قيمة التعويض الشهري لجرحى قوات الدفاع الشعبي المصابين بنسبة عجز 70% و75% إلى 80 ألف ليرة سورية شهرياً، وناقش المجلس مشروع صك تشريعي بإعفاء القروض الممنوحة للطلاب من صندوق التسليف الطلابي من الرسوم والطابع والبدلات المترتبة على منحها.

كما وافق مجلس الوزراء على منح المنشآت غير الحاصلة على الترخيص الإداري إذناً بمزاولة نشاطها بشكل مؤقت لمدة سنتين بهدف استمرار عملها وتعزيز الإيرادات المالية للوحدات الإدارية الأمر الذي يسمح للمنشآت العاملة بالاستمرار في عملها وتقديم المنتجات والخدمات بما يراعي متطلبات المرحلة ويسهم بشكل فعال بدوران العجلة الإنتاجية في ظل الحرب الاقتصادية المفروضة على سورية.

هيئة الاستثمار السورية؛ العمل على دعم المشاريع الإنتاجية

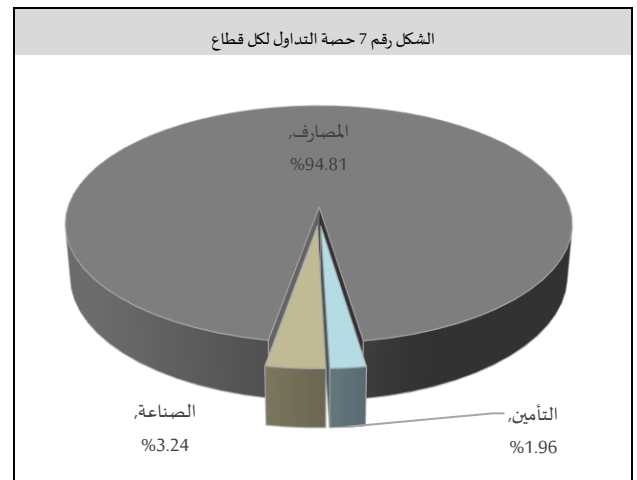
الزراعية والصناعات التحويلية والدوائية:

أكد مدير عام هيئة الاستثمار السورية أنه تم وضع أسس لتبسيط الإجراءات وتذليل العقبات أمام المستثمرين للإسراع



المصدر سوق دمشق للأوراق المالية، مصرف سورية المركزي.

سيطر قطاع المصارف على الحصة الأكبر من تداولات السوق ولكن انخفضت حصته إلى مستوى 76.19% في تداولات الأسبوع الحالي مقارنةً بمستوى 94.81% في تداولات الأسبوع السابق بينما ارتفعت حصة قطاع الصناعة إلى مستوى 21.28% في تداولات الأسبوع الحالي مقارنةً بمستوى 3.24% في تداولات الأسبوع السابق، وارتفعت حصة قطاع التأمين إلى مستوى 2.53% في تداولات الأسبوع الحالي مقارنةً بمستوى 1.96% في تداولات الأسبوع السابق، في حين لم يجر أي تداول على قطاعات الخدمات والاتصالات والزراعة.



المصدر سوق دمشق للأوراق المالية، مصرف سورية المركزي.

وجاء ترتيب الشركات من حيث نسب الاستحواذ وحجم التداول على النحو الآتي؛ بنك البركة سورية متصدرًا بنسبة استحواذ

الاقتصادات العربية:

العراق: رفع التصنيف الائتماني للعراق في شهر آذار من عام 2021:

رفعت وكالة Fitch توقعات التصنيف الائتماني السيادي للعراق في شهر آذار من عام 2021 إلى مستقرة، مقارنةً بالتصنيف السلبي في نيسان من عام 2020، وأكدت درجة الدين عند (B-)، مشيرة إلى انخفاض أقل من المتوقع في الاحتماليات الأجنبية وارتفاع أسعار النفط.

المغرب: الحفاظ على سعر الفائدة الرئيسي ثابتاً عند 1.5% في شهر آذار من عام 2021:

حافظ بنك المغرب على سياسته النقدية، وأبقى سعر الفائدة الرئيسي عند 1.5% في اجتماعه في شهر آذار من عام 2021، حيث أشار إلى أن التضخم كان منخفضاً في عام 2020، نتيجة لضغوط تخفيف التضخم الناجمة عن الطلب، ومن المتوقع أن يرتفع ولو بصورة معتدلة، من 0.7% في عام 2020 إلى 0.9% في عام 2021 و1.2% في عام 2022، وسط انتعاش النشاط وارتفاع الأسعار العالمية للنفط وبعض المنتجات الغذائية.

الاقتصاد الأوروبي:

ألمانيا: ارتفاع مؤشر مناخ الأعمال في شهر آذار من عام 2021: ارتفع مؤشر مناخ الأعمال في ألمانيا إلى 96.6 نقطة في شهر آذار من عام 2021، مقارنةً بـ 92.7 نقطة في الشهر السابق من العام ذاته، وبأعلى من توقعات السوق البالغة 93.2 نقطة، وهو أعلى مستوى منذ شهر حزيران من عام 2019، حيث أصبحت الشركات أكثر تفاؤلاً بشأن التطورات خلال الأشهر المقبلة وتحسنت المعنويات بين الشركات المصنعة وارتفعت توقعات التصدير بسبب الطلب القوي من الولايات المتحدة والصين.

إيطاليا: انخفاض مؤشر ثقة المستهلك في شهر آذار من عام 2021:

انخفض مؤشر ثقة المستهلك في إيطاليا إلى 100.9 نقطة في شهر آذار من عام 2021 مقارنةً بـ 101.4 نقطة في الشهر السابق من العام ذاته، وبأعلى من توقعات السوق عند 100.7 نقطة، حيث تدهورت معنويات الأسر بالنسبة لمكونات المؤشر كافة؛

العدد (2021/12)

بتنفيذ المشاريع على أن تكون الأولوية في التشميل للمشاريع الإنتاجية الزراعية والحيوانية والصناعات التحويلية والدوائية والتي يمكن أن توفر منتجات محلية في ظل ظروف الحصار الاقتصادي المفروض على بلدنا.

وأشار مدير عام هيئة الاستثمار السورية إلى السعي الدائم لتشمل مشاريع توفر بدائل عن المستوردات وتزيد الإنتاج المحلي وتحرك عجلة الاقتصاد فتمت الموافقة على تشميل مشروعين لصناعة الأسمدة الزبوليتية والأعلاف بدءاً من استخراج خامة الزبوليت المتوفرة في مقالع المؤسسة العامة للجيولوجيا وانتهاءً بالتصنيع والتعبئة وبطاقة إنتاجية سنوية 130 ألف طن أسمدة زبوليتية و45 ألف طن أعلاف و50 ألف طن محسنات تربة إضافةً إلى تشميل مشروع لإنتاج المبيدات الزراعية في ريف دمشق سيسهم في الحد من الاستيراد وتأمين حاجة المزارعين بأفضل مواصفات الجودة. كما أشار إلى موافقة الهيئة على تشميل مشروع استخراج وتصنيع الملح الدوائي لأغراض طبية بأحكام المرسوم التشريعي رقم 8 لعام 2007 بحيث يستفيد من الإعفاءات والمزايا والتسهيلات الواردة فيه ويخضع لأحكامه مبنياً أن المشروع يهدف إلى تأمين الاحتياج المحلي للمعامل الدوائية ومستلزمات غسيل الكلى وتحقيق الاكتفاء الذاتي وتقليل الاعتماد على الاستيراد بطاقة إنتاجية تبلغ 11 ألف طن وبمدة تنفيذ 36 شهراً في مدينة حسياء الصناعية بحمص.

وضمن إطار برنامج إحلال المستوردات وانطلاقاً من أهمية قطاع الصناعات النسيجية الحيوي وتوظيف المزايا التنافسية السورية في هذا المجال لتلبية الاحتياجات المحلية وزيادة معدلات الصادرات وتوفير المزيد من فرص العمل وافقت الهيئة على تشميل مشروع تصنيع السجاد والموكيت الآلي بكل أنواعه في محافظة ريف دمشق المدينة الصناعية بعددراً بكلفة تقديرية ثلاثة مليارات ليرة سورية وبطاقة إنتاجية سنوية تصل إلى 13 مليون متر مربع.

المعنويات الاقتصادية، والمناخ الشخصي، والظروف الحالية، والوضع المستقبلي.

الاقتصاد الأمريكي:

الولايات المتحدة الأمريكية:

نمو الاقتصاد الأمريكي في الربع الرابع من عام 2020:

نما الاقتصاد الأمريكي بنسبة 4.3% على أساس ربع سنوي في الربع الرابع من عام 2020، مقارنةً بنموه بمستوى قياسي بلغ 33.4% في الربع السابق من العام ذاته.

ارتفاع مؤشر مديري المشتريات التصنيعي في شهر آذار من عام 2020:

ارتفع مؤشر مديري المشتريات التصنيعي إلى 59 نقطة في شهر آذار من عام 2021، مقارنةً بـ 58.6 نقطة في الشهر السابق من العام ذاته.

ارتفاع مؤشر مديري المشتريات الخدمي في شهر آذار من عام 2020:

ارتفع مؤشر مديري المشتريات الخدمي إلى 60 نقطة في شهر آذار من عام 2021، مقارنةً بـ 58.2 نقطة في الشهر السابق من العام ذاته.

انخفاض الدخل الشخصي في شهر شباط من عام 2021:

انخفض الدخل الشخصي بنسبة 7.1% على أساس شهري في شهر شباط من عام 2021، مقارنةً بنموه بنسبة 10.1% في الشهر السابق من العام ذاته

الاقتصاد البريطاني:

انخفاض معدل التضخم السنوي في شهر شباط من عام 2021:

سجل معدل التضخم السنوي 0.4% في شهر شباط من عام 2021، مقارنةً بـ 0.7% في الشهر السابق من العام ذاته، وذلك نتيجة انخفاض أسعار كل من؛ الملابس والأحذية، والسلع والخدمات المتنوعة، كما تباطؤ معدل التضخم الأساسي إلى 0.9% في شهر شباط من عام 2021، مقارنةً بـ 1.4% في الشهر السابق من العام ذاته.

ارتفاع مبيعات التجزئة في شهر شباط من عام 2021:

ارتفعت مبيعات التجزئة بنسبة 2.1% على أساس شهري في شهر شباط من عام 2021، بعد انخفاضها بنسبة 8.2% في الشهر السابق من العام ذاته، حيث ارتفعت مبيعات المتاجر غير الغذائية، والسلع المنزلية.

الاقتصاد الآسيوي:

الصين؛ ارتفاع أرباح الشركات الصناعية في أول شهرين من عام 2021:

ارتفعت الأرباح التي حققتها الشركات الصناعية الصينية على أساس سنوي بنسبة 178.9% في أول شهرين من عام 2021، مما يشير إلى أن الاقتصاد عزز انتعاشه من الركود الهائل الذي شهده العام السابق بسبب جائحة Covid-19. ومن بين 41 صناعة شملها الاستطلاع، شهدت 38 صناعة ارتفاعاً في الأرباح. وسجلت الاتصالات أكبر زيادة في الأرباح، تليها السيارات، ثم المواد الخام الكيماوية.

ماليزيا؛ ارتفاع الصادرات في شهر شباط من عام 2021:

ارتفعت الصادرات من ماليزيا على أساس سنوي بنسبة 17.6% في شهر شباط من عام 2021، بعد ارتفاعها بنسبة 6.6% في الشهر السابق من العام ذاته، وبأعلى من توقعات السوق بارتفاعها بنسبة 8.8%، حيث ارتفعت صادرات كل من السلع المصنعة والسلع الزراعية.

سنغافورة؛ ارتفاع الناتج الصناعي في شهر شباط من عام 2021:

ارتفع الناتج الصناعي على أساس سنوي بنسبة 16.4% في شهر شباط من عام 2021، مقارنةً بـ 9.2% في الشهر السابق من العام ذاته، وهو أكبر نمو في الإنتاج الصناعي منذ شهر تشرين الأول من العام السابق، مما يعكس انتعاش الاقتصاد من صدمات جائحة Covid-19، حيث نما إنتاج الإلكترونيات و انتعشت الصناعات الطبية الحيوية.

المنظمات والهيئات الدولية:

صندوق النقد الدولي؛ بيان صحفي: اختتام مشاورات المادة الرابعة مع البحرين
اختتم المجلس التنفيذي لصندوق النقد الدولي مشاورات المادة الرابعة لعام 2021 مع مملكة البحرين، وبحسب البيان سجل النمو معدل سالب 5.4% في عام 2020 مدفوعاً بانكماش حاد في النمو غير النفطي قدره 7% نتيجة التقلص الكبير في قطاعات الخدمات التي تتسم بكثافة المخالطة والغنية بالوظائف. وارتفع عجز المالية العامة الكلي إلى 18.2% من إجمالي الناتج المحلي وبلغ الدين العام 133% من إجمالي الناتج المحلي، كما بلغ عجز الحساب الجاري 9.6% من إجمالي الناتج المحلي، وتراجعت الاحتياطيات الدولية لتصل إلى حوالي 1.4 شهر من الواردات غير النفطية المرتقبة. ووفق السيناريو الأساسي لخبراء الصندوق، يُتوقع استمرار العجز المزدوج في البحرين على المدى المتوسط، مع ارتفاع الدين العام إلى 155% من إجمالي الناتج المحلي بحلول عام 2026. وتنشأ المخاطر المحيطة بالسيناريو الأساسي من عدم كفاية تصحيح أوضاع المالية العامة على نحو يكفل احتواء العجز المزدوج أو من ضيق أوضاع التمويل العالمية أو استمرار الانخفاض في أسعار النفط.

وقد أثنى المديرون التنفيذيون على الإجراءات السريعة والمنسقة التي اتخذتها السلطات على مستوى السياسات لمعالجة الآثار الصحية والاقتصادية لجائحة Covid-19 وإدراكاً لتأثير إجراءات الاحتواء العالمية والمحلية وهبوط أسعار النفط، ودعوا إلى إجراء إصلاحات عاجلة على مستوى المالية العامة لمعالجة الاختلالات الكبيرة، وخفض الدين العام، واستعادة استدامة الأوضاع الاقتصادية الكلية، مع ضمان توجيه الدعم لأشد الفئات ضعفاً، ورحب المديرين بالتزام السلطات المستمر بتنفيذ الإصلاحات الواردة في "برنامج التوازن المالي"، وأكدوا على الحاجة إلى اتخاذ مزيد من إجراءات ضبط الأوضاع بعد دورة الميزانية الحالية لوضع الدين على مسار تنازلي ثابت، والحد من اعتماد إيرادات المالية العامة على أسعار الهيدروكربونات. ودعوا إلى وضع خطة طموحة تتسم بالمصداقية ودعم النمو لتصحيح

أوضاع المالية العامة وتنفيذها على المدى المتوسط، بحيث تركز على حشد الإيرادات المحلية وترشيد النفقات. وكذلك أشار المديرين إلى أن اتخاذ مزيد من الخطوات لتحسين الحوكمة والشفافية على صعيد المالية العامة سيضع حداً للمخاطر ويعزز مصداقية خطة المالية العامة.

أسواق المال العربية والدولية:

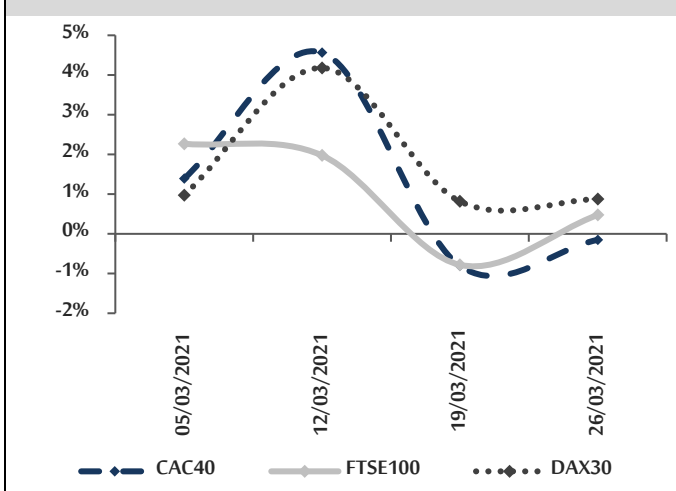
البورصة العربية:

تباينت مؤشرات أسواق المال العربية في نهاية تداولاتها الأسبوعية، حيث ارتفع المؤشر العام الأردني AMGNRLX بنسبة بلغت 0.47% مسجلاً 1,760.92 نقطة بدعم من قطاعات؛ التجزئة، والصناعة، والتأمين، وارتفع المؤشر الرئيسي للبورصة المغربية MASI بنسبة 0.30% مسجلاً 11,499.38 نقطة بدعم من قطاعات؛ النقل، والتجزئة، والخدمات، بينما انخفض مؤشر سوق دبي المالي DFMGI بنسبة (4.16%) مسجلاً 2,495.51 نقطة بضغط من قطاعات؛ الاستثمار، والعقارات، والمصارف، وانخفض المؤشر العام السعودي TASI بنسبة 0.72% مسجلاً 9,417.71 نقطة بضغط من قطاعات؛ الاتصالات، والصناعة، والخدمات المالية، وكذلك انخفض المؤشر الرئيسي للبورصة المصرية EGX30 بنسبة 0.44% مسجلاً 10,870.46 نقطة بضغط من قطاعات؛ الصناعة، والسلع الاستهلاكية، والمالية.

الأسهم الأوروبية:

ارتفعت الأسهم الأوروبية في نهاية تداولاتها الأسبوعية مدعومةً بالأخبار الإيجابية عن مؤشر مناخ الأعمال في ألمانيا¹، باستثناء مؤشر CAC40 الفرنسي الذي انخفض بنسبة 0.15% مسجلاً 5,988.81 نقطة بضغط من قطاعات؛ المالية، والخدمات، والتكنولوجيا، بينما ارتفع مؤشر DAX30 الألماني بنسبة 0.88% مسجلاً 14,748.94 نقطة بدعم من قطاعات؛ المؤسسات العامة، والنقل والخدمات اللوجستية، والصناعة، وارتفع مؤشر FTSE100 البريطاني بنسبة 0.48% مسجلاً 6,740.59 نقطة بدعم من قطاعات؛ النفط والغاز الطبيعي، والصناعة، والعقارات.

الشكل رقم 10 تطور أهم مؤشرات الأسواق الأوروبية خلال أربعة أسابيع

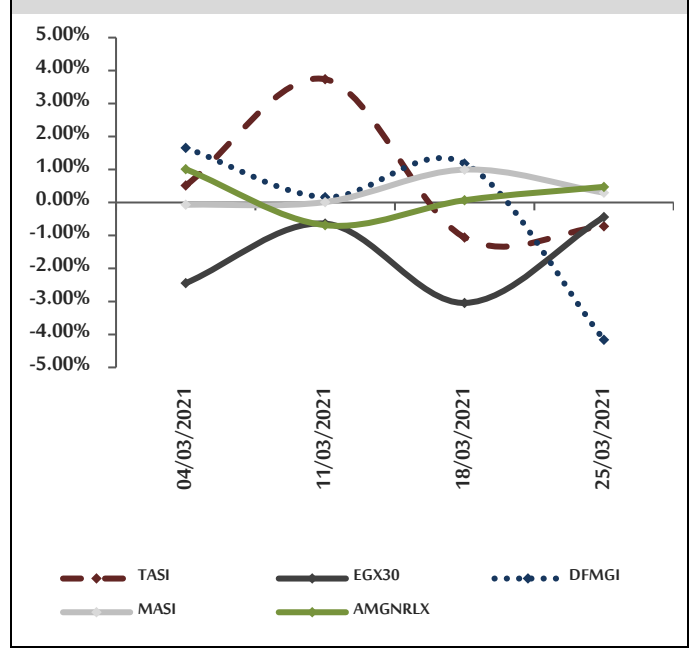


الأسهم الآسيوية:

تباينت مؤشرات الأسهم الآسيوية في نهاية تداولاتها الأسبوعية، حيث ارتفع مؤشر S&P/ASX200 الأسترالي بنسبة 1.73% مسجلاً 6,824.20 نقطة بدعم من قطاعات؛ الاتصالات، والخدمات، والتعدين، وارتفع مؤشر شنغهاي المركب SSE الصيني بنسبة 0.40% مسجلاً 3,418.33 نقطة بدعم من قطاعات؛ الصناعة، والعقارات، والمصارف، بينما انخفض مؤشر NIKIE225 الياباني بنسبة 2.07% مسجلاً 29,176.70 نقطة بضغط من قطاعات؛ المالية، والتجزئة، والخدمات،

¹ ارتفع مؤشر مناخ الأعمال في ألمانيا إلى 96.6 نقطة في شهر آذار من عام 2021، وهو أعلى مستوى منذ شهر حزيران من عام 2019 وبأعلى من توقعات السوق عند 93.2 نقطة، حيث أصبحت الشركات أكثر تفاؤلاً بشأن التطورات خلال الأشهر المقبلة.

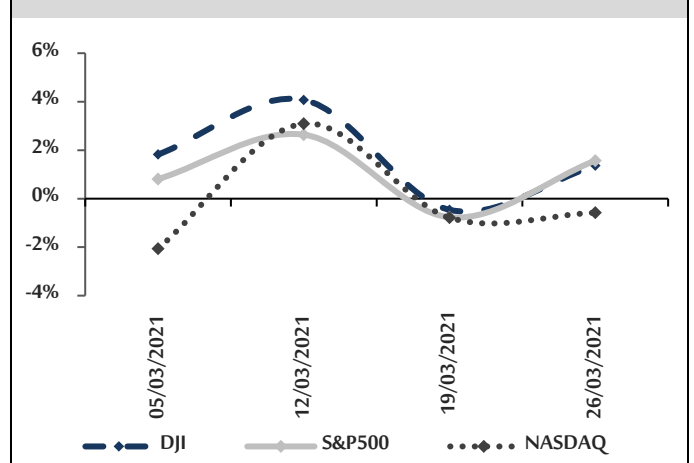
الشكل رقم 8 تطور أهم مؤشرات الأسواق العربية خلال أربعة أسابيع



الأسهم الأمريكية:

ارتفعت مؤشرات الأسواق الأمريكية في نهاية تداولاتها الأسبوعية وسط ارتفاع معنويات المستثمرين مع تجدد التفاؤل إزاء تعافي الاقتصاد بعد أن تعهد الرئيس الأمريكي بمضاعفة خطة إدارته لتوزيع اللقاحات المضادة لفيروس Covid-19، باستثناء مؤشر NASDAQ الذي انخفض بنسبة 0.58% مسجلاً 13,138.72 نقطة، مسجلاً أرباحاً في قطاعات المواد الأساسية، والنفط والغاز الطبيعي، والصناعة، حيث ارتفع مؤشر S&P500 بنسبة 1.57% مسجلاً 3,974.54 نقطة، وارتفع مؤشر DJI بنسبة 1.36% مسجلاً 33,072.88 نقطة.

الشكل رقم 9 تطور أهم مؤشرات الأسواق الأمريكية خلال أربعة أسابيع

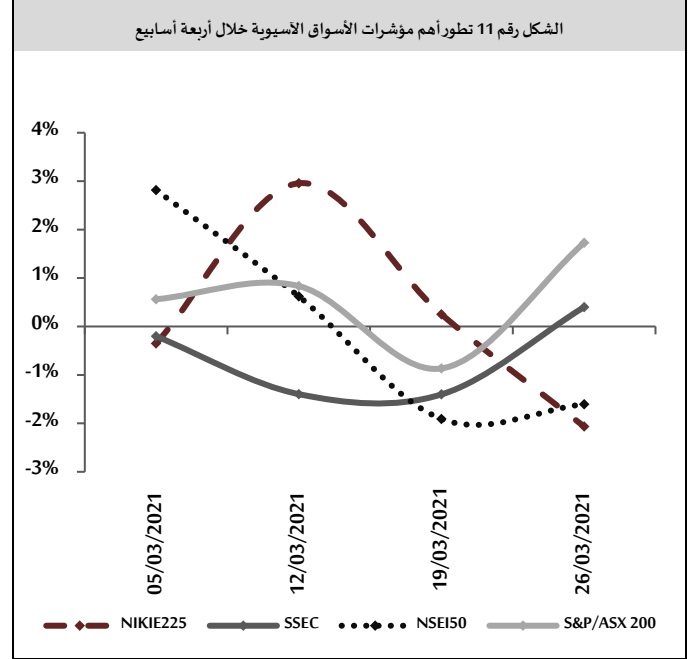


أسعار العملات:

اليورو:

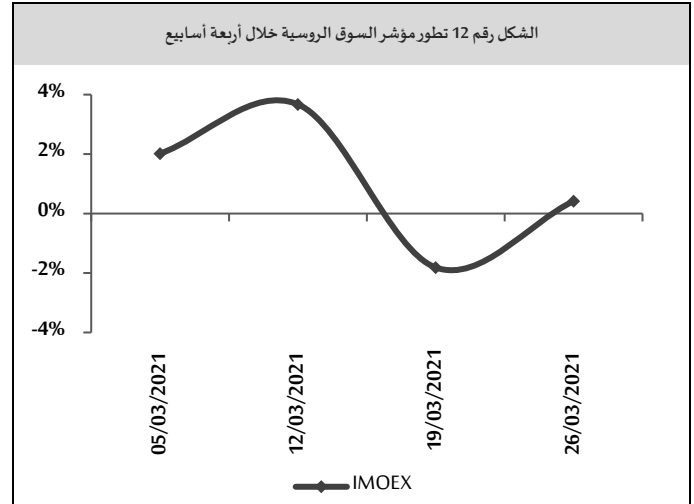
ارتفع اليورو في بداية تداولاته الأسبوعية مسجلاً 1.1931 دولار أمريكي لليورو بعد أن أغلق في الأسبوع السابق منخفضاً (عند مستوى 1.1903 دولار أمريكي لليورو) مدعوماً برفع البنك المركزي الأوروبي مشترياته من السندات بنحو النصف؛ حيث اشترى في الأسبوع السابق سندات بقيمة 28 مليار يورو في إطار برنامجه للتحفيز، بزيادة قدرها 48% عن الأسبوع السابق، وذلك في أكبر حجم شراء أسبوعي منذ الرابع من شهر كانون الأول من عام 2021، بينما انخفض في تداولات منتصف الأسبوع وأخره ليغلق عند مستوى 1.1796 دولار أمريكي لليورو نتيجة ارتفاع الدولار الأمريكي حيث أدت المخاوف إزاء موجة ثالثة من جائحة Covid-19 في أوروبا واحتمال رفع الضرائب في الولايات المتحدة الأمريكية والتوتر المتصاعد بين الغرب والصين إلى تأثر الإقبال على المخاطرة.

وانخفض المؤشر الرئيس للبورصة الهندية NSEI50 بنسبة بلغت 1.61% مسجلاً 14,507.30 نقطة بضغط من قطاعات: المصارف، والسلع الاستهلاكية المعمرة، والقطاع العام.

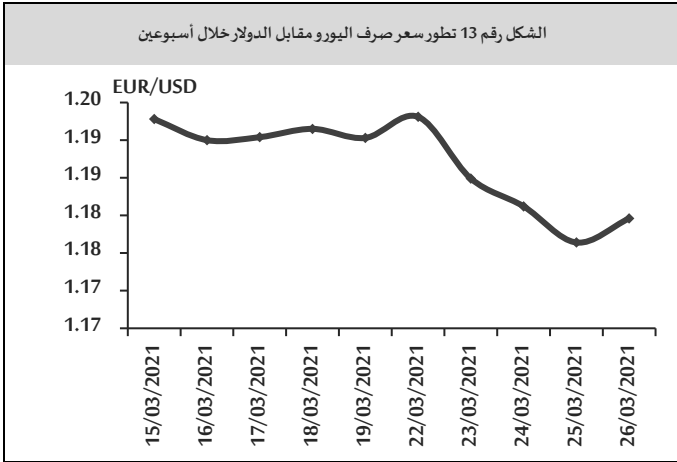


الأسهم الروسية:

أغلقت بورصة موسكو تداولاتها الأسبوعية على ارتفاع حيث ارتفع مؤشر IMOEX بنسبة 0.42% مسجلاً 3,489.83 نقطة بدعم من قطاعات: الاتصالات، والتعدين، والنفط والغاز الطبيعي.



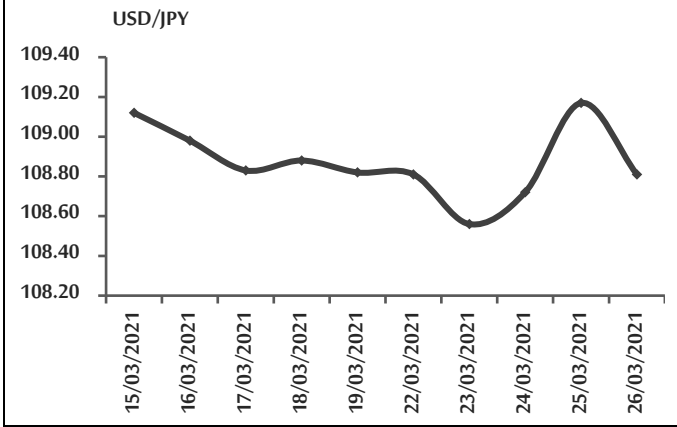
الشكل رقم 13 تطور سعر صرف اليورو مقابل الدولار خلال أسبوعين



الجنيه الاسترليني:

تابع الجنيه انخفاضه في بداية تداولاته الأسبوعية مسجلاً 1.3863 دولار أمريكي للجنيه بعد أن أغلق في الأسبوع السابق منخفضاً (عند مستوى 1.3868 دولار أمريكي للجنيه) نتيجة التوترات حول اللقاح مع الاتحاد الأوروبي والتي أضعفت الثقة بالسوق البريطانية؛ حيث يدرس الاتحاد الأوروبي حظر صادرات لقاحات Covid-19 إلى بريطانيا التي تعتمد بشدة على الواردات في حملتها للتطعيم، وتابع انخفاضه في تداولات منتصف الأسبوع مسجلاً 1.3683 دولار أمريكي للجنيه نتيجة بيانات اقتصادية

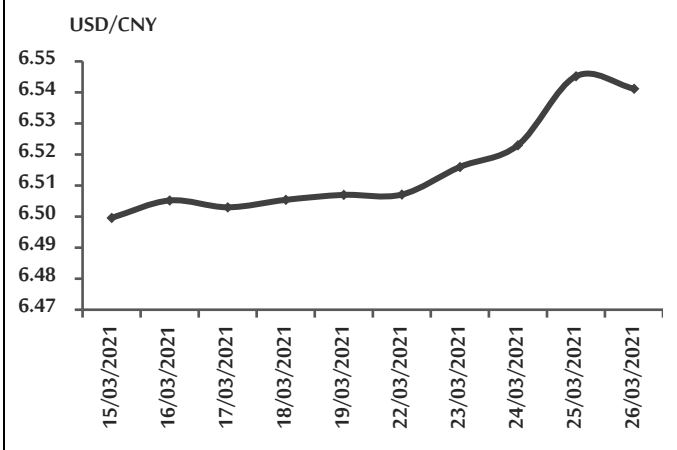
الشكل رقم 15 تطور سعر صرف الين الياباني مقابل الدولار خلال أسبوعين



اليوان:

تابع اليوان انخفاضه في بداية تداولاته الأسبوعية مسجلاً 6.5071 يوان للدولار الأمريكي بعد أن أغلق منخفضاً في الأسبوع السابق (عند مستوى 6.5070 يوان للدولار الأمريكي) بعد قيام بنك الصين الشعبي بضخ 20 مليار يوان في الأسواق، وتابع انخفاضه في تداولات منتصف الأسبوع وآخره ليغلق عند مستوى 6.5412 يوان للدولار الأمريكي نتيجة ارتفاع الدولار الأمريكي.

الشكل رقم 16 تطور سعر صرف اليوان مقابل الدولار خلال أسبوعين



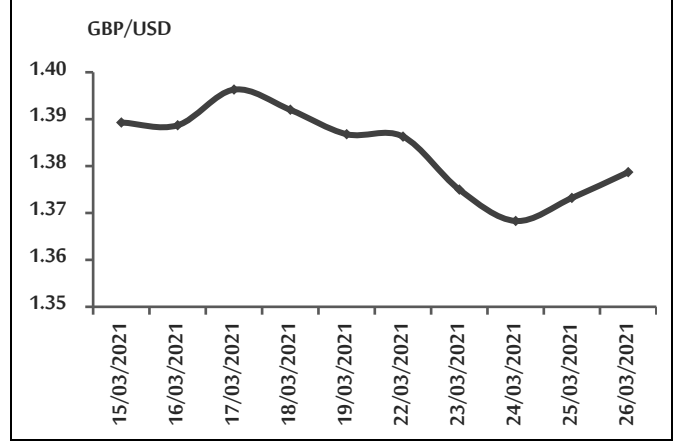
الروبل الروسي:

انخفض الروبل في بداية تداولاته الأسبوعية مسجلاً 74.9227 روبل للدولار الأمريكي بعد أن أغلق في الأسبوع السابق مرتفعاً (عند مستوى 74.1213 روبل للدولار الأمريكي) وذلك بعد تهديد بعقوبات أمريكية جديدة ضد روسيا، وتابع انخفاضه في تداولات منتصف مسجلاً 76.5795 روبل للدولار أمريكي مسجلاً أدنى مستوى له منذ شهر، حيث من المتوقع أن تعلن الولايات المتحدة

العدد (2021/12)

بريطانية ضعيفة¹، بينما ارتفع في تداولات آخر الأسبوع ليغلق عند مستوى 1.3787 دولار أمريكي للجنه نتيجة بيانات اقتصادية بريطانية جيدة².

الشكل رقم 14 تطور سعر صرف الجنيه الإسترليني مقابل الدولار خلال أسبوعين



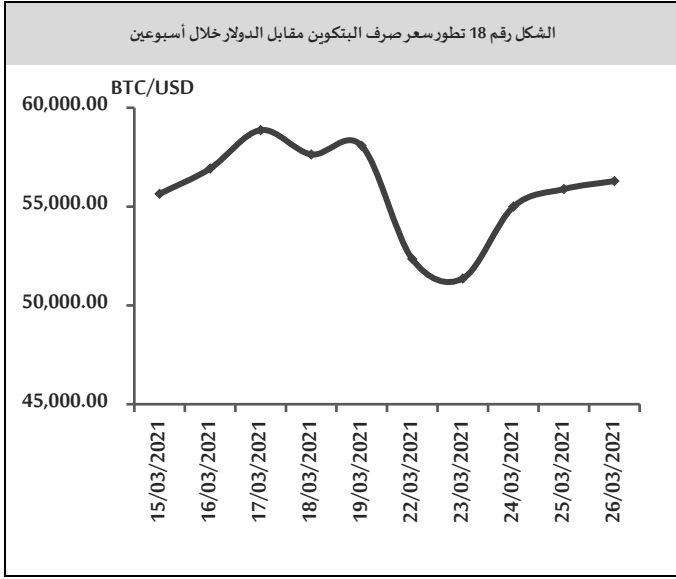
الين:

تابع الين ارتفاعه في بداية تداولاته الأسبوعية مسجلاً 108.81 ين للدولار الأمريكي بعد أن أغلق في الأسبوع السابق مرتفعاً (عند مستوى 108.82 ين للدولار الأمريكي) مع تزايد الطلب عليه كمالاً آمن، وتابع ارتفاعه في تداولات منتصف الأسبوع مسجلاً 108.72 ين للدولار الأمريكي مدعوماً ببيانات اقتصادية يابانية جيدة³، بينما انخفض في تداولات نهاية الأسبوع ليغلق عند مستوى 108.81 ين للدولار الأمريكي نتيجة ارتفاع الدولار الأمريكي.

¹ انخفض معدل التضخم السنوي إلى 0.4% في شهر شباط من عام 2021، مقارنة بـ 0.7% في الشهر السابق من العام ذاته.

² ارتفعت مبيعات التجزئة بنسبة 2.1% على أساس شهري في شهر شباط من عام 2021، مقارنة بانكماشها بنسبة 8.2% في الشهر السابق من العام ذاته.

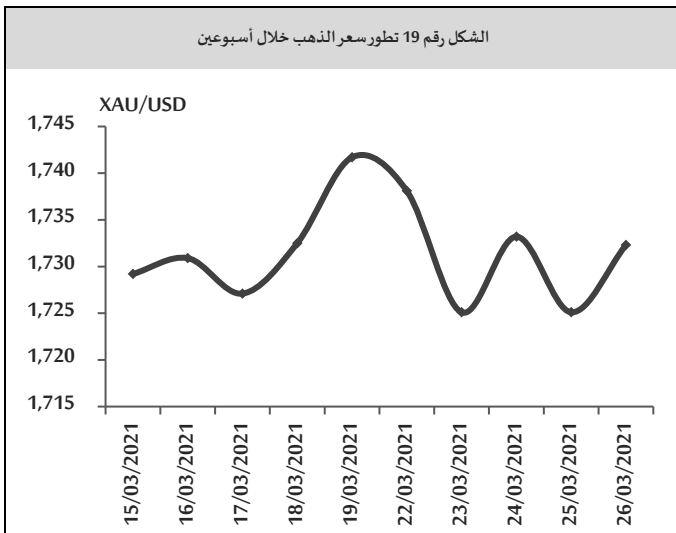
³ ارتفع مؤشر مديري المشتريات التصنيعي إلى 52 نقطة في شهر شباط من عام 2021، مقارنة بـ 51.4 نقطة في الشهر السابق من العام ذاته.



أسعار السلع:

الذهب:

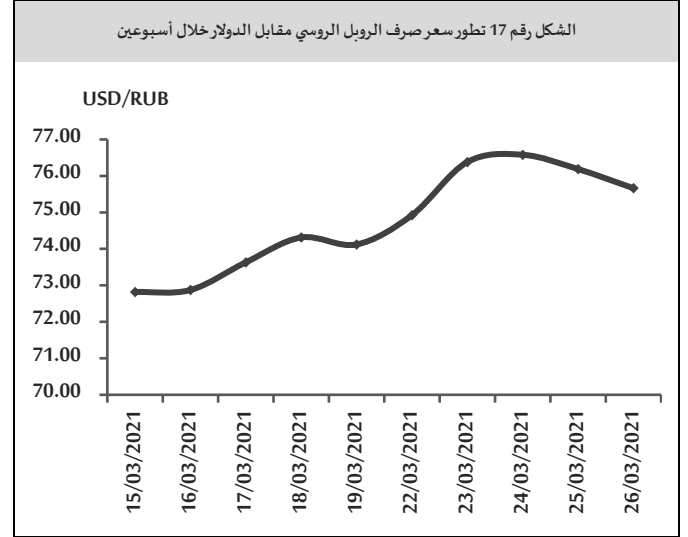
انخفض الذهب في بداية تداولاته الأسبوعية مسجلاً 1,738.10 دولار أمريكي للأونصة، بعد أن أغلق مرتفعاً في الأسبوع السابق (عند مستوى 1,741.70 دولار أمريكي للأونصة) نتيجة انخفاض الطلب عليه مع ارتفاع عوائد السندات الأمريكية، وتابع انخفاضه في تداولات منتصف الأسبوع وآخره ليغلق عند مستوى 1,732.30 دولار أمريكي نتيجة ارتفاع الدولار الأمريكي مدعوماً بتوقعات تعافي الاقتصاد في الولايات المتحدة الأمريكية خلال الربع الثاني من عام 2021 بوتيرة أسرع من الاقتصادات العالمية الأخرى.



النفط:

انخفض سعر برميل النفط في بداية تداولاته الأسبوعية مسجلاً 63.62 دولار أمريكي للبرميل بعد أن أغلق مرتفعاً في الأسبوع (العدد (2021/12)

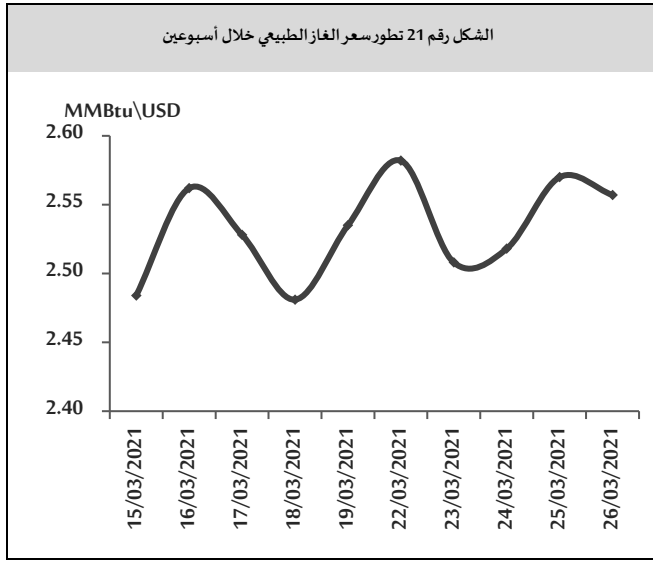
الأمريكية عقوبات جديدة ضد روسيا هذا الأسبوع، بينما ارتفع في تداولات نهاية الأسبوع ليغلق عند مستوى 75.6633 روبل للدولار الأمريكي نتيجة ارتفاع الطلب عليه مدفوعاً بمدفوعات الضرائب في نهاية الشهر بعد قيام شركات التصدير الروسية بتحويل عائداتها من العملات الأجنبية إلى الروبل.



البتكوين:

انخفضت عملة البتكوين في بداية تداولاتها الأسبوعية مسجلاً 52,347 دولار أمريكي للوحدة الواحدة بعد أن أغلقت مرتفعة في الأسبوع السابق (عند مستوى 58,074 دولار أمريكي للوحدة الواحدة) نتيجة انخفاض الطلب عليها بعد إصدار هيئة الرقابة المالية الفيدرالية الألمانية، تحذيراً للمستثمرين حول مخاطر الاستثمار في العملات الرقمية، ووفق التحذير تخبر الهيئة الألمانية أن المستثمرين بأن عليهم الحذر من خسارة 100% من استثماراتهم الرقمية، بينما ارتفعت في تداولات منتصف الأسبوع وآخره لتغلق عند مستوى 56,293 دولار أمريكي للوحدة الواحدة نتيجة ارتفاع الطلب عليها بعد تصريح "إيلون ماسك" بإمكانية شراء سيارات تيسلا بواسطة البتكوين.

نتيجة انخفاض العقود الآجلة للغاز الطبيعي، ثم عاد للارتفاع في تداولات نهاية الأسبوع ليغلق عند مستوى 2.557 دولار أمريكي نتيجة تعطل الملاحة في قناة السويس، حيث أن تعويم سفينة الحاويات الجانحة في قناة السويس، إحدى أكثر ممرات التجارة العالمية ازدحاماً، قد يجرى تسليم نحو مليون طن من الغاز الطبيعي المسال إلى أوروبا على متن عشر سفن إذا استمر توقف الملاحة لأسبوعين.



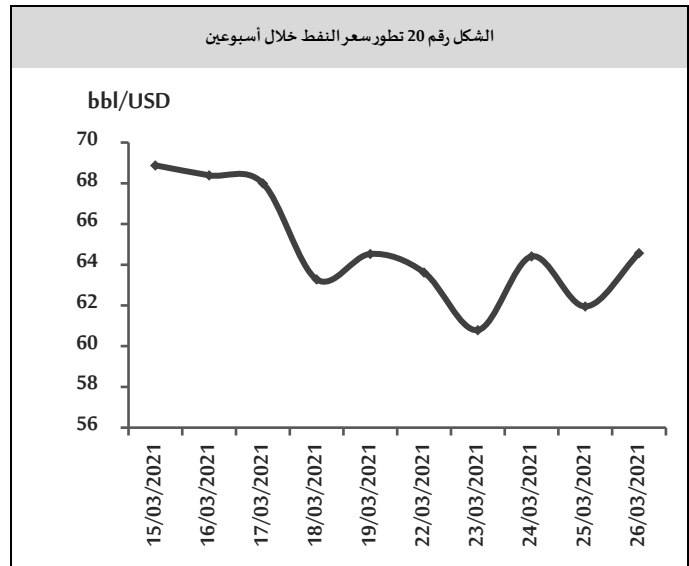
أوراق عمل بحثية:

صندوق النقد الدولي؛ المنافسة والابتكار والنمو الشامل:²

تبحث هذه الدراسة العلاقة المعقدة بين الابتكار والمنافسة والنمو الشامل، حيث تُعد المنافسة والنمو القائم على الابتكار أمر بالغ الأهمية لدفع مكاسب الإنتاجية ودعم النمو على نطاق واسع. وبالمقابل إن التقنيات والاتجاهات الجديدة في تركيز السوق تسهم في الزيادة الملحوظة في حالة عدم المساواة. ومن أبرز النتائج التي توصلت إليها الدراسة، أولاً؛ أن المنافسة والابتكار يؤثران في النمو الشامل من خلال قنوات مختلفة، ومن هنا يجب أن تراعي سياسات الشمولية هذه القنوات. والأهم من ذلك، يجب أن تأخذ السياسات بالحسبان التأثيرات الديناميكية في النمو، سيما الحوافز على الابتكار وقدرة الشركات على الاستفادة من وفورات الحجم. من الناحية النظرية، يميل

² IMF, Competition, Innovation, and Inclusive Growth, N.21/80, Mar, 2021.

السابق (عند مستوى 64.53 دولار أمريكي للبرميل) بفعل مخاوف ضعف الطلب على الوقود في أوروبا، بعد تشديد قيود الإغلاق المرتبطة بفيروس Covid-19، بالتزامن مع تباطؤ طرح اللقاحات في القارة، بينما ارتفع في تداولات منتصف الأسبوع وأخره ليغلق عند مستوى 64.57 دولار أمريكي للبرميل بفعل مخاوف من أن تعويم ناقلة حاويات عملاقة جانحة تعوق حركة الملاحة في قناة السويس قد يستغرق أسابيع، مما قد يفرض ضغوطاً على إمدادات الخام والمنتجات المكررة.



الغاز الطبيعي:

تابع الغاز الطبيعي ارتفاعه في بداية تداولاته الأسبوعية مسجلاً 2.582 دولار أمريكي لكل مليون وحدة حرارية بريطانية¹ بعد أن أغلق مرتفعاً في الأسبوع السابق (عند مستوى 2.535 دولار أمريكي لكل مليون وحدة حرارية بريطانية) نتيجة ارتفاع الطلب عليه من قبل ألمانيا، بينما انخفض في تداولات منتصف الأسبوع مسجلاً 2.518 دولار أمريكي لكل مليون وحدة حرارية بريطانية

¹ عرفت الوحدة الحرارية MBTU لتكون BTU1000، (بالإنجليزية: British thermal unit BTU أو Btu). حيث أضيف الحرف اللاتيني M الذي يعبر عن 1000 إلى الوحدة الحرارية البريطانية، وبذلك يعني المختصر الإنجليزي MBTU ألف وحدة حرارية بريطانية، وقد يتسبب هذا التعريف الغريب التباساً لدى الناس حيث أنه طبقاً لنظام الوحدات المتري M تعني مليوناً وليس ألفاً، حيث يشكل حرف M اختصاراً لكلمة Mega أي مليون. ولتفادي تلك الالتباسات فيستخدم المهتمون التعبير MMBTU للتعبير عن 1 مليون وحدة حرارية بريطانية، حيث 1 مليون وحدة حرارية بريطانية (يرمز لها MMBTU) تعادل 28,26 متر مكعب غاز، وذلك باعتبار أن المتر المكعب يعطي طاقة حرارية مقدارها 40 ميغا جول.

صندوق النقد الدولي؛ تأثير الهجرة الدولية في النمو الشامل:
نظرة عامة¹

تبحث هذه الدراسة تأثير الهجرة الدولية في النمو الشامل، حيث تُعد الهجرة الدولية قناة مهمة لتحسين الدخل المادي للأفراد وذوهم. كما أن حركة الأشخاص عبر حدود الدول وخاصة من البلدان الأقل نمواً إلى البلدان الأكثر ثراءً، لها تأثير كبير من أبعاد عدة. ومن أبرز النتائج التي توصلت إليها الدراسة، أولاً؛ الهجرة ظاهرة مهمة مدفوعة إلى حد كبير بالقوى الاقتصادية وسوق العمل، حيث الفوارق الكبيرة في الأجور وفرص العمل بين البلدان المتقدمة والبلدان النامية وداخل المناطق النامية، تخلق حوافز قوية للأفراد للهجرة من أجل تحقيق دخل أعلى وزيادة الدخل المتوقع لذوهم. ثانياً؛ تمثل الهجرة تحديات وفرصاً لكل من البلدان المستقبلية وبلدان الأصل. وتتمثل مهمة صانعي السياسات في التغلب على التحديات والاستفادة من الفرص. بالنسبة لبلدان المقصد، يمكن للمهاجرين خلق تحديات في أسواق العمل المحلية، مما قد يؤدي إلى انخفاض الأجور على المدى القصير وخروج بعض العمال المحليين من وظائفهم بفعل المنافسة. كما يمكنها فرض تكاليف مالية قصيرة الأجل، وفي بعض الحالات، زيادة معدل الجريمة. لكن المهاجرين يميلون أيضاً إلى تعزيز الإنتاج، وتوفير المهارات اللازمة للنمو، وتوليد أفكار جديدة، وتحفيز التجارة الدولية، والمساهمة بصورة إيجابية في التوازنات المالية طويلة الأجل. كما يُعد دمج المهاجرين في سوق العمل أمراً أساسياً لتحقيق مساهمتهم الإنتاجية الكاملة، والحد من أعبائهم المحتملة على المالية العامة، وتقليل تأثيرهم المحتمل في معدلات الجريمة. ثالثاً؛ بالنسبة لبلدان المنشأ، قد تؤدي الهجرة إلى فقدان رأس المال البشري الذي تشتد الحاجة إليه (ما يسمى بهجرة الأدمغة) وخلق ضغط تصاعدي على الأجور، وبالتالي تقليل القدرة التنافسية. لكن الهجرة تؤدي أيضاً إلى تدفق التحويلات، وهو مصدر مهم للدخل

تشجيع المزيد من الابتكار إلى زيادة حالة عدم المساواة مع تحسين أجور العمال في الشركات المنتجة. إضافةً إلى ذلك، يمكن لسياسات دعم الابتكار أيضاً تحسين ديناميكية الأعمال وتقليل القوة السوقية التي من شأنها أن تكون مفيدة بصورة عامة للنمو الشامل. ثانياً؛ في سياسة المنافسة الجديدة هذه، هناك حاجة إلى إعادة تقييم القوانين واللوائح بحيث يتم النظر صراحة في تأثيرها على حالة عدم المساواة الحالية والمستقبلية. ومن الناحية العملية، قد يعني ذلك دراسة المقايضة بين رفاهية المستهلك في السوق ذات الصلة، والتأثير الأوسع في حالة عدم المساواة، والآثار المترتبة على هيمنة الشركة في المستقبل على القطاعات ذات الصلة (على سبيل المثال، الوصول إلى البيانات). وقد يعني ذلك أيضاً موازنة آثار السياسات على تكاليف المعاملات والابتكار المستقبلي. ثالثاً؛ أكدت الدراسة على ضرورة اعتبار سياسات تشجيع نشر التكنولوجيا كجزء من إطار المنافسة. وبالنظر إلى الدور الرئيس الذي تلعبه العوائد غير العادية، وما يرتبط بها من حالة عدم المساواة في دخل الأجور، هناك حاجة إلى اهتمام خاص بهذه الشركات، حيث من الصعب تحديد إلى أي مدى تمتلك هذه الشركات تقنية متفوقة، أو تعمل في قطاع له تأثيرات شبكية واقتصادات كبيرة تؤدي بصورة طبيعية إلى الاحتكار، أو تستفيد من الحواجز الخفية للدخول. من جانب آخر قد تشجع السياسة البديلة الشركات الكبرى على إنشاء مختبرات أبحاث صناعية مستقلة، مما يسمح لجميع الشركات بالوصول إلى التقنيات المنتجة مقابل رسوم ترخيص رخيصة نسبياً أو مجانية. كما يمكن أن يساعد إنشاء التكنولوجيا ونشرها على إنعاش ديناميكية الأعمال وبالتالي التخفيف من ارتفاع حالة عدم المساواة.

¹ IMF, The Impact of International Migration on Inclusive Growth: A Review, N.21/88, Mar, 2021.

للعديد من الأسر الفقيرة (على الرغم من أن تأثيرها الاقتصادي الكلي قد يكون غير معروف بصورة جيدة). ويمكنه أيضاً زيادة الاتصالات الدولية بصورة تجارة واستثمار أجنبي مباشر. وأخيراً؛ أكدت الدراسة على ضرورة قيام صانعي السياسات في بلدان المنشأ بوضع استراتيجية مثلى تتمثل في تحسين فرص الأعمال والتوظيف، والاستفادة من التدفقات المالية والتكنولوجية، وتقليل فقدان العمالة الماهرة.

اقتصاد الأسبوع:

هولندا: اقتصاد صناعي متقدم

تقع هولندا في أوروبا الغربية، مُطلّة على بحر الشمال، بين بلجيكا وألمانيا، تبلغ مساحتها 41.5 ألف كم²، وعدد سكانها نحو 17.23 مليون نسمة وفق تقديرات عام 2018.

النتائج المحلي الإجمالي:

بلغ إجمالي الناتج المحلي في هولندا 909 مليار دولار أمريكي في عام 2019، مقارنةً بـ 914 مليار دولار أمريكي في عام 2018، وتمثل قيمة الناتج المحلي الإجمالي لهولندا 0.76% من الاقتصاد العالمي، ويعتمد الاقتصاد الهولندي على التجارة الخارجية؛ حيث تمثل الصادرات 83% من الناتج المحلي الإجمالي والواردات 72%، واستهلاك الأسرة هو المكون الرئيسي للناتج المحلي الإجمالي 45%. يليه الإنفاق الحكومي 26%، وإجمالي تكوين رأس المال الثابت 18%، وصافي التجارة 11%.

نمو الناتج المحلي:

سجل اقتصاد هولندا انكماشاً بمعدل 2.8% على أساس سنوي في الربع الرابع من العام 2020، بعد انكماشه بمعدل 2.4% في الربع السابق من العام ذاته.

معدل التضخم:

ارتفع معدل التضخم السنوي في هولندا إلى 1.8% في شهر شباط من عام 2021، مقارنةً بمعدل 1.6% في الشهر السابق من العام ذاته، مدفوعاً بصورة أساسية بالارتفاع المتسارع في معدلات الاستهلاك لاسيما في قطاع المرافق المساهم الرئيس في الارتفاع التضخمي، وعلى أساس شهري؛ ارتفع مؤشر أسعار المستهلكين

في هولندا بمعدل 0.9% في شهر شباط من العام 2021، بعد انكماشه بمعدل 0.2% في الشهر السابق من العام ذاته.

معدل البطالة:

سجل معدل البطالة في هولندا 3.6% في شهر شباط من العام 2021، دون تغير عن الشهر السابق من العام ذاته، وارتفع عدد العاطلين عن العمل إلى 340 ألفاً في شهر شباط من العام 2021.

الفائض التجاري:

انخفض الفائض التجاري في هولندا ليبلغ نحو 5.83 مليار دولار أمريكي في شهر كانون الثاني من العام 2021، مقارنةً بفائض قدره 6.2 مليار دولار أمريكي في الشهر السابق من العام السابق، حيث انخفضت الصادرات بمعدل 3.9% لتبلغ 48.2 مليار دولار أمريكي، كما انخفضت الواردات بمعدل 3.5% لتبلغ نحو 42.4 مليار دولار أمريكي.

احتياطي النقد الأجنبي والذهب:

انخفضت احتياطيات النقد الأجنبي في هولندا لتبلغ 50 مليار دولار أمريكي في شهر شباط من العام 2021، مقارنةً بـ 51.8 مليار دولار أمريكي في الشهر السابق من العام ذاته، وبقيت احتياطيات الذهب في الربع الرابع من العام 2020 ثابتة عند مستوى 612.45 طن دون تغير مقارنةً بالربع السابق من العام ذاته.

الدين الخارجي والحكومي:

انخفض الدين الخارجي في هولندا ليبلغ نحو 4.328 ترليون دولار أمريكي في الربع الرابع من العام 2020، مقارنةً بـ 4.58 ترليون دولار أمريكي في الربع السابق من العام ذاته، وسجلت الديون الحكومية معدل 48.6% من إجمالي الناتج المحلي للبلاد في عام 2019.

بيئة الأعمال:

تحتل هولندا المرتبة 42 من بين 190 اقتصاداً في سهولة ممارسة الأعمال وفق تصنيفات البنك الدولي لعام 2019، كما تأتي في المرتبة 4 من بين 140 دولة مصنفة في تقرير التنافسية الذي نشره المنتدى الاقتصادي العالمي في عام 2019.

التصنيف الائتماني:

تصنف كل من وكالتي **Standard Poor's** و **Fitch** هولندا عند المستوى **AAA** مع توقعات مستقبلية مستقرة، وتصنفها وكالة **Moody's** عند المستوى **Aaa** مع توقعات مستقبلية مستقرة أيضاً.

أهم المؤشرات الاقتصادية العالمية:

الميزان التجاري			سعر الفائدة	معدل البطالة	التضخم		الناتج المحلي الإجمالي		البلد
Latest			latest	latest	سنوي	شهري	سنوي	ربعي	
Jan	مليار دولار أمريكي	-68.2	%0.25 Mar	%6.2 Feb	% 1.7 Feb	% 0.4 Feb	%-2.4 Q4	% 4.3 Q4	الولايات المتحدة الأمريكية
Jan	مليار يورو	6.3	%0 Mar	%8.1 Jan	%0.9 Feb	% 0.2 Feb	%- 4.9 Q4	%-0.7Q4	منطقة اليورو
Jan	مليار جنيه استرليني	-1.6	%0.1 Mar	%5 Jan	%0.4 Feb	% 0.1 Feb	%-7.8 Q4	%1 Q4	المملكة المتحدة
Jan	مليار دولار أمريكي	8.9	%4.5 Mar	%5.7 Feb	%5.7 Feb	% 0.8 Feb	%-3.4 Q4	%1.5 Q3	روسيا
Jan-Feb	مليار دولار أمريكي	103.25	%3.85 Mar	%5.5 Feb	%-0.2 Feb	%0.6 Feb	%6.5 Q4	%2.6 Q4	الصين
Feb	مليار ين ياباني	217.4	%-0.1 Mar	9 Jan	%-0.4 Feb	%0.1 Feb	%-1.4 Q4	%2.8 Q4	اليابان
Jan	مليار دولار أمريكي	- 3.03	%19 Mar	%12.2 Jan	%15.61 Feb	%0.91 Feb	%5.9 Q4	% 1.7 Q4	تركيا
Feb	مليار دولار أمريكي	-12.6	%4 Feb	% 6.5 Jan	%5.03 Feb	% 0.19 Feb	%0.4 Q4	%7.9 Q4	الهند
Jan	مليار دولار استرالي	10.14	%0.1 Mar	%5.8 Feb	%0.9 Q4	%0.9 Q4	%-1.1 Q4	%3.1 Q4	استراليا
Dec	مليار دولار أمريكي	-3.2	%8.25 Mar	%7.2 Q4	%4.5 Feb	% 0.2 Feb	%0.2 Q4	% 0.7 Q4	مصر
Dec	مليار دولار أمريكي	-0.77	%2.50 Mar	%24.7 Q4	% 0.4 Feb	% 0.68 Feb	%-2.2 Q3	%-3.6 Q2	الأردن
Nov	مليار دولار أمريكي	-0.72	%10 Jan	%6.6 2020	145.8 % Dec	% 8.15 Dec	%-15 Q42019	%-2 Q42019	لبنان