

# التقرير الاقتصادي الأسبوعي

العدد رقم 14 عام 2021



التقرير الاقتصادي الأسبوعي

(2021/04/10-04)

العدد 2021/14

جميع الحقوق محفوظة لمصرف سورية المركزي، لا يسمح بإعادة إصدار هذا التقرير، أو تعديله بأي شكل من الأشكال دون إذن خطي مسبق من مصرف سورية المركزي. ويشترط في حال الاقتباس منه الإشارة بصورة مرجعية صريحة إلى المصدر. وذلك تحت طائلة المساءلة القانونية وفقاً للقوانين النافذة المتعلقة بحماية حقوق المؤلف.

All Rights reserved to CBS, no part of this publication may be reproduced, distributed, or transmitted in any form or by any means including photocopying, recording or other electronic or mechanical methods without the prior written permission of the publisher, except in case of brief quotations with reference to the source. Under legal accountability according to copyright protection laws.

<b>For Correspondence and Enquiries</b>		<b>للمراسلات والاستفسارات:</b>	
	Central Bank of Syria	مصرف سورية المركزي	
<b>Postal Address</b>	El-Tajrida El-Maghrabye Square	ساحة التجريدة المغربية	<b>العنوان البريدي</b>
	P.O.BOX:2254, Damascus	دمشق ص.ب: 2254	
<b>Web Site:</b>	<a href="http://www.cb.gov.sy">www.cb.gov.sy</a>	<b>الموقع الإلكتروني</b>	
<b>Economic Research, General Statistics and Planning Directorate</b>		مديرية الأبحاث الاقتصادية والإحصاءات العامة والتخطيط	
<b>E-mail</b>	<a href="mailto:research@cb.gov.sy">research@cb.gov.sy</a>	<b>البريد الإلكتروني</b>	
<b>Telephone:</b>	+963 11 224 20 77	<b>هاتف</b>	
<b>Fax:</b>	+963 11 224 20 77	<b>فاكس</b>	

## التقرير الاقتصادي الأسبوعي العدد 2021/14

### ملخص:

#### ❖ الاقتصاد السوري:

- استقرار سعر الليرة السورية أمام الدولار الأمريكي، وانخفاض كل من؛ مؤشر سوق دمشق للأوراق المالية، وأسعار الذهب محلياً.
- تطور ودائع القطاع المصرفي خلال عام 2020.
- رئاسة مجلس الوزراء مناقشة مشروع صك تشريعي لتعديل قانون حماية المستهلك والتشديد على تكثيف الجهود لضبط الأسواق خلال شهر رمضان.
- وزارة الصناعة؛ انعقاد مؤتمر الاستثمار والتشركية وإطلاق أول منصة رقمية لرواد الأعمال.

#### ❖ الاقتصادات العربية:

- مصر؛ استقرار معدل التضخم في شهر آذار من عام 2021.
- البحرين؛ انكماش الناتج المحلي الإجمالي في الربع الرابع من عام 2020.

#### ❖ الاقتصادات العالمية:

- منطقة اليورو: ارتفاع أسعار المنتجين في شهر شباط من عام 2021، وارتفاع كل من؛ مؤشر مديري المشتريات للإنشاءات، ومؤشر مديري المشتريات لقطاع الخدمات في شهر آذار من عام 2021.
- الولايات المتحدة الأمريكية؛ ارتفاع أسعار المنتجين في شهر آذار من عام 2021، وارتفاع مطالبات البطالة الأمريكية.
- المملكة المتحدة؛ ارتفاع مؤشر مديري المشتريات للإنشاءات في شهر آذار من عام 2021.
- روسيا؛ ارتفاع معدل التضخم في شهر آذار من عام 2021.
- الصين؛ ارتفاع أسعار المنتجين في شهر آذار من عام 2021.
- اليابان؛ ارتفاع مؤشر ثقة المستهلك في شهر آذار من عام 2021.
- ماليزيا؛ ارتفاع الإنتاج الصناعي في شهر شباط من عام 2021.
- منظمة الأغذية والزراعة للأمم المتحدة؛ ارتفاع الأسعار العالمية للأغذية للشهر العاشر على التوالي.

#### ❖ أوراق عمل بحثية:

- مجموعة البنك الدولي؛ تأثيرات الصدمة: تأثير Covid-19 في الشركات في جنوب آسيا.
- مجموعة البنك الدولي؛ التعامل مع الكوارث: قرنين من الإقراض الرسمي الدولي.

#### ❖ اقتصاد الأسبوع:

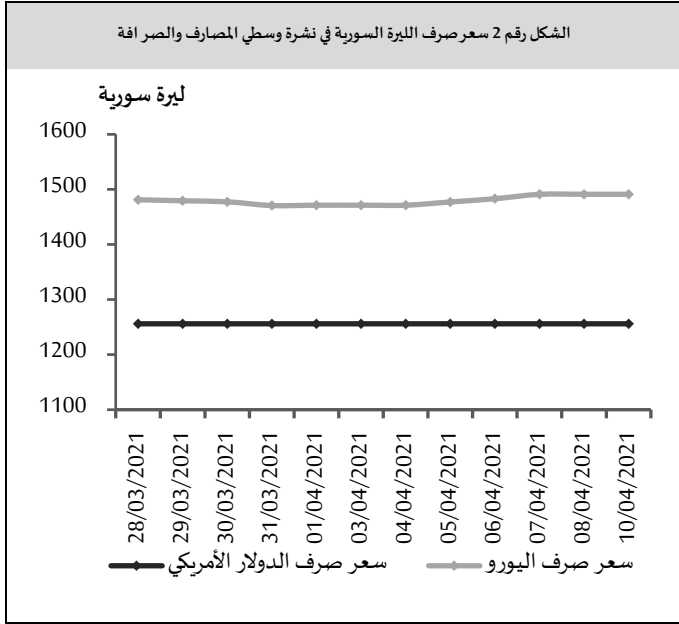
- إسبانيا: اقتصاد صناعي متنوع.

## مصرف سورية المركزي:

### سعر صرف الليرة السورية مقابل العملات الرئسية:

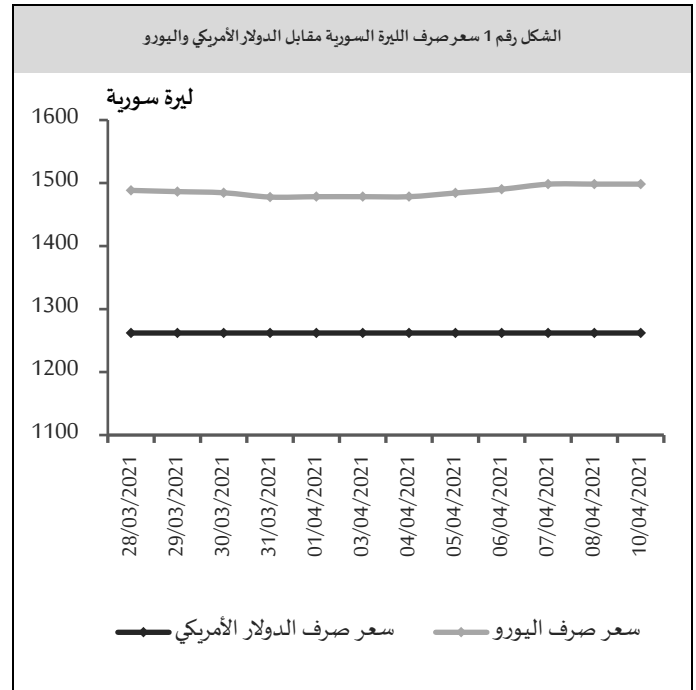
سعر الصرف حسب النشرة الرسمية الصادرة عن مصرف سورية المركزي:

استقر سعر صرف الليرة السورية أمام الدولار الأمريكي خلال تداولاته الأسبوعية عند مستوى 1,262 ليرة سورية، بينما بلغ سعر صرف الليرة السورية مقابل اليورو 1,498.31 ليرة سورية في نهاية الأسبوع، مقارنةً بمستوى 1,478.37 ليرة سورية في بداية الأسبوع، مسجلاً انخفاضاً قدره 19.94 ليرة سورية بمعدل (1.35%)، (الشكل رقم 1).

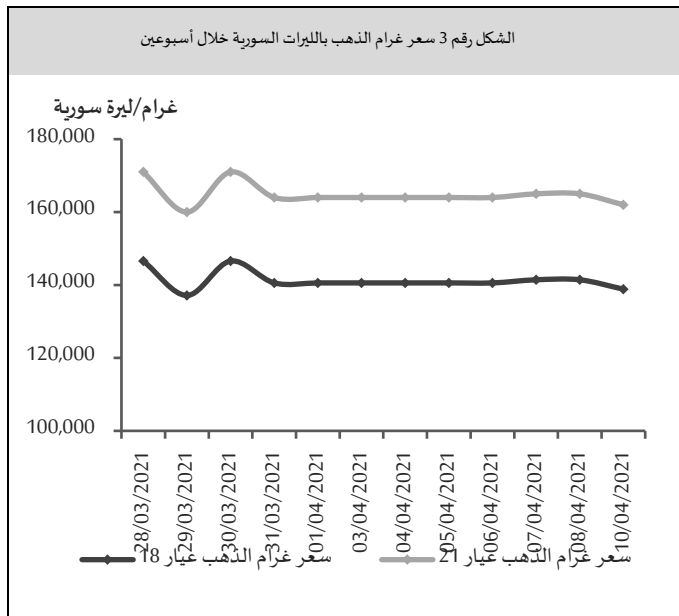


### أسعار الذهب في السوق المحلي:

بلغ سعر غرام الذهب (عيار 18 قيراط) 138,857 ليرة سورية في نهاية الأسبوع، مقارنةً بـ 140,571 ليرة سورية في بداية الأسبوع مسجلاً انخفاضاً بمقدار 1,714 ليرة سورية بمعدل (1.22%)، وبلغ سعر غرام الذهب (عيار 21 قيراط) 162,000 ليرة سورية في نهاية الأسبوع، مقارنةً بـ 164,000 ليرة سورية في بداية الأسبوع مسجلاً انخفاضاً بمقدار 2,000 ليرة سورية بمعدل (1.22%)، (الشكل رقم 3)، بينما ارتفع سعر الذهب عالمياً بمقدار 16.30 دولار أمريكي ليصبح 1,743.30 دولار أمريكي للأونصة بنسبة ارتفاع بلغت 0.94%.



الشكل رقم 3 سعر غرام الذهب بالليرات السورية خلال أسبوعين



سعر الصرف حسب نشرة المصارف والصرافة الصادرة عن مصرف سورية المركزي:

استقر سعر صرف الليرة السورية خلال تداولاته الأسبوعية لدى القطاع المصرفي أمام الدولار الأمريكي عند مستوى 1,256 ليرة سورية للدولار الأمريكي، بينما بلغ سعر صرف الليرة السورية مقابل اليورو 1,491.19 ليرة سورية في نهاية الأسبوع، مقارنةً بمستوى 1,471.34 ليرة سورية في بداية الأسبوع، مسجلاً انخفاضاً قدره 19.85 ليرة سورية بمعدل (1.35%)، (الشكل رقم 2).

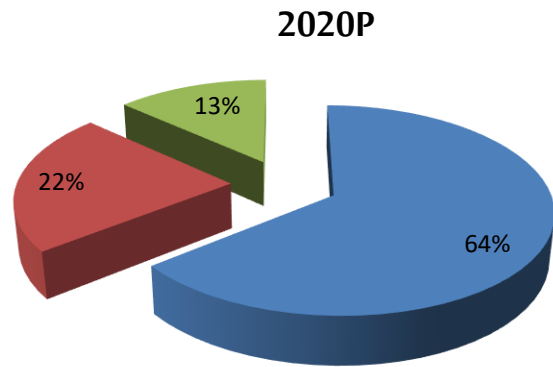
المصدر: الجمعية الحرفية للصياغة وصنع المجوهرات والأحجار الكريمة بدمشق، مصرف سورية المركزي.

## القطاع المصرفي السوري:

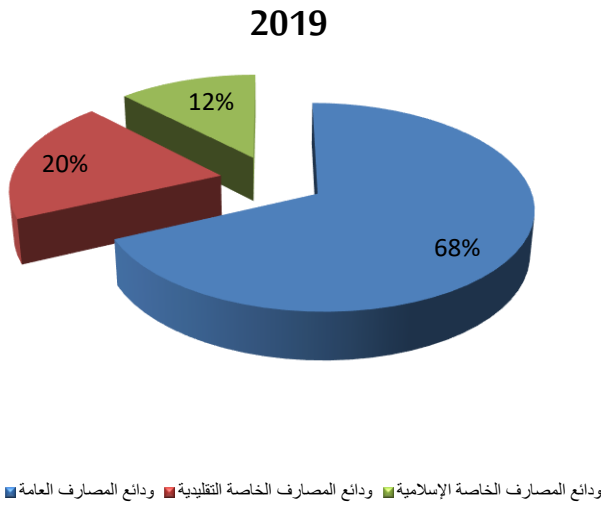
### تطور ودائع القطاع المصرفي خلال عام 2020:

حقق إجمالي الودائع لدى القطاع المصرفي نمواً خلال عام 2020، ليصل إلى 7,434 مليار ليرة سورية في نهاية عام 2020 مقارنةً بـ 4,361 مليار ليرة سورية في نهاية عام 2019 مرتفعاً بنحو 3,073 مليار ليرة سورية وبمعدل نمو 77% حتى نهاية عام 2020 مقارنةً بنهاية عام 2019. يعزى ذلك إلى زيادة الودائع لدى كل من المصارف العامة والخاصة التقليدية والإسلامية، حيث نمت الودائع لدى المصارف الخاصة التقليدية بنسبة 95% والودائع لدى المصارف الإسلامية بنحو 86% مقابل نمو ودائع المصارف العامة بنسبة أقل بلغت 61%، الأمر الذي أدى إلى تراجع حصة الودائع لدى المصارف العامة من إجمالي ودائع المصارف من 68% عام 2019 إلى 64% في عام 2020، وفي المقابل ارتفعت حصة المصارف الخاصة التقليدية من إجمالي الودائع لتصبح 22% في عام 2020 مقارنةً بـ 20% عام 2019، كذلك ارتفعت حصة المصارف الإسلامية من إجمالي الودائع من 12% عام 2019 إلى 13% في عام 2020.

الشكل رقم (4) حصة كل من المصارف العامة والخاصة التقليدية والإسلامية من إجمالي الودائع خلال النصف الأول من عام 2020.



الشكل رقم (5) حصة كل من المصارف العامة والخاصة التقليدية والإسلامية من إجمالي الودائع في عام 2019



### سوق دمشق للأوراق المالية:

سجل المؤشر العام لسوق دمشق للأوراق المالية (DWX) انخفاضاً إلى مستوى 10,451.69 نقطة مقارنةً بمستوى 10,488.00 نقطة في تداولات الأسبوع السابق بنسبة بلغت (0.35%)، ويعود ذلك إلى انخفاض أسهم 5 شركات هي: بنك سورية الدولي الإسلامي بنسبة انخفاض بلغت (2.93%)، وبنك الشام بنسبة انخفاض بلغت (2.88%)، وبنك قطر الوطني سورية بنسبة انخفاض بلغت (2.55%)، والمصرف الدولي للتجارة والتمويل بنسبة انخفاض بلغت (0.46%)، وبنك البركة سورية بنسبة انخفاض بلغت (0.04%)، كما انخفضت قيمة التداولات الأسبوعية الإجمالية إلى مستوى 292 مليون ليرة سورية مقارنةً بمستوى 25.34 مليار ليرة سورية في تداولات الأسبوع السابق، وانخفض حجم التداول إلى مستوى 199 ألف سهم مقارنةً بمستوى 28 مليون سهم في تداولات الأسبوع السابق، وقد شملت هذه التداولات 270 صفقة مقارنةً بـ 415 صفقة في الأسبوع السابق.

وجاء ترتيب الشركات من حيث نسب الاستحواذ وحجم التداول على النحو الآتي؛ بنك البركة سورية متصدراً بنسبة استحواذ 35.83% وحجم تداول 66,975 سهم، والشركة الأهلية للزيوت النباتية بنسبة استحواذ 26.39% وحجم تداول 26,510 سهم، وبنك سورية الدولي الإسلامي بنسبة استحواذ 11.22% وحجم تداول 28,435 سهم، وبنك قطر الوطني سورية بنسبة استحواذ 11.01% وحجم تداول 31,914 سهم، وبنك الشام بنسبة استحواذ 10.91% وحجم تداول 30,182 سهم، والمصرف الدولي للتجارة والتمويل بنسبة استحواذ 1.65% وحجم تداول 3,958 سهم، في حين لم تتجاوز نسب التداول الأخرى 1%.

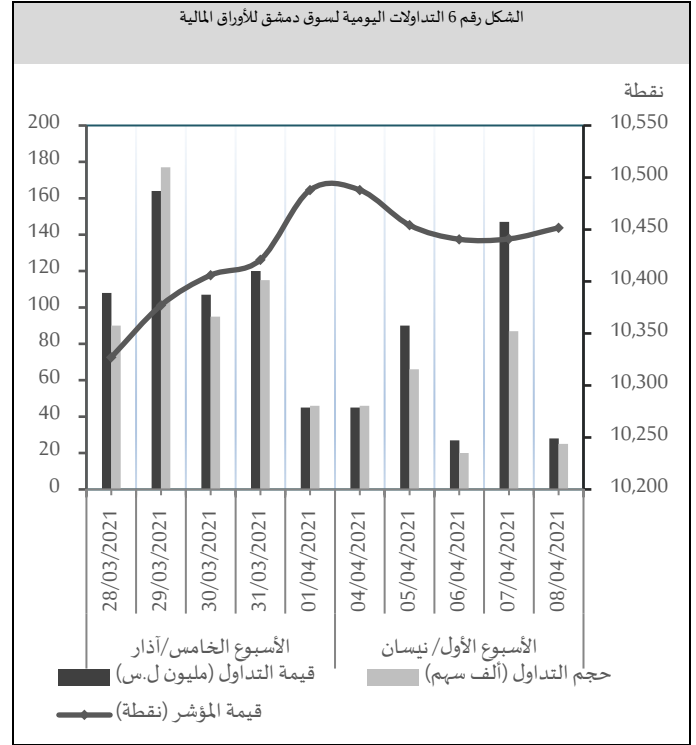
### الاقتصاد المحلي:

#### المستجدات الاقتصادية المحلية:

رئاسة مجلس الوزراء؛ مناقشة مشروع صك تشريعي لتعديل قانون حماية المستهلك والتشديد على تكثيف الجهود لضبط الأسواق خلال شهر رمضان:

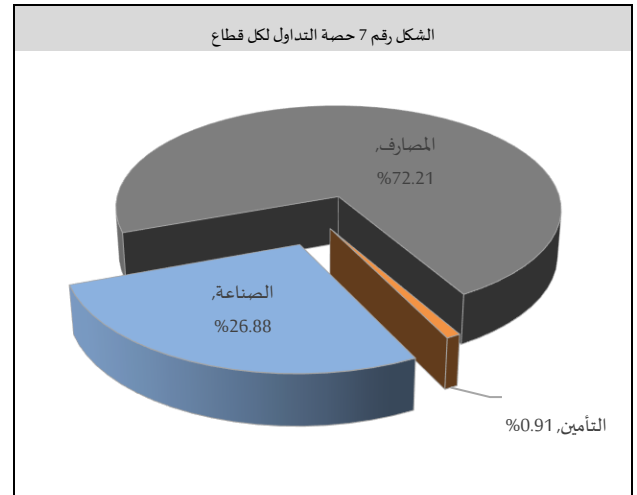
ناقش مجلس الوزراء مشروع صك تشريعي خاص بتعديل أحكام قانون حماية المستهلك رقم 14 لعام 2015، والذي يتضمن التشدد في عقوبات المخالفات الجسيمة المتعلقة بالإتجار بالمواد المدعومة والغش وبيع المواد منتهية الصلاحية، وإضافة عقوبات مشددة بحق مخالفات الاحتكار وبيع المواد مجهولة المصدر والمتاجرة بالمواد المقدمة من خلال البطاقة الإلكترونية، وكذلك رفع قيم الغرامات المالية ومدة الإغلاق القضائي والإداري بما يشكل رادعاً يحول دون ارتكاب المخالفات والحد منها، وشدد المجلس على تكثيف الجهود لضبط الأسواق خلال شهر رمضان المبارك وضمان توافر المواد الأساسية واتخاذ أشد العقوبات بحق المخالفين وتعزيز عمل صالات السورية للتجارة وتحسين نوعية رغيف الخبز ومراقبة وضبط توزيعه وفق احتياجات كل محافظة.

كما قرر مجلس الوزراء إعفاء المواطنين المهجرين بفعل الإرهاب العائدين إلى البلاد، والطلاب الدارسين في الخارج، والموفدين بمهام رسمية، والمواطنين ممن لم يتموا الثامنة عشر من عمرهم، والركب الطائر والمبخر وسائقي الشاحنات والسيارات



المصدر سوق دمشق للأوراق المالية، مصرف سورية المركزي.

سيطر قطاع المصارف على الحصة الأكبر من تداولات السوق إلا أن حصته انخفضت إلى مستوى 72.21% في تداولات الأسبوع الحالي مقارنةً بمستوى 99.75% في تداولات الأسبوع السابق بينما ارتفعت حصة قطاع الصناعة إلى مستوى 26.88% في تداولات الأسبوع الحالي مقارنةً بمستوى 0.14% في تداولات الأسبوع السابق، وارتفعت حصة قطاع التأمين إلى مستوى 0.91% في تداولات الأسبوع الحالي مقارنةً بمستوى 0.12% في تداولات الأسبوع السابق، في حين لم يجر أي تداول على قطاعات الخدمات والاتصالات والزراعة.



المصدر سوق دمشق للأوراق المالية، مصرف سورية المركزي.

العاملة على خطوط النقل مع دول الجوار، من تصريف مبلغ 100 دولار أمريكي عند دخولهم البلاد.

وبحث المجلس مشروع قانون بإحداث هيئة عامة ذات طابع إداري تسمى مستشفى جامعة البعث مقرها مدينة حمص، لتأمين العناية الطبية للمواطنين وتدريب طلاب المرحلة الجامعية الأولى في كليات الطب والتمريض والعلوم الصحية تدريباً نوعياً، كما درس مشروع صك تشريعي لتعديل القانون الناظم لمهنة الصرافة وعمل المؤسسات التي تمارس هذه المهنة والذي يتضمن تشديد الغرامات المالية والعقوبات بحق المخالفات التي تنعكس سلباً على الجهود المبذولة لتحقيق استقرار سعر الصرف.

واستمع المجلس لعرض حول آخر المستجدات المتعلقة بالخدمات الإلكترونية التي تقدمها الجهات العامة من خلال مركز خدمة المواطن الإلكتروني، وتم التأكيد على الوزارات كافة لإضافة خدمات جديدة يمكن تقديمها من خلال هذه المنظومة وتحديد مستلزمات استكمالها ليصار إلى اتخاذ ما يلزم لتنفيذها. وحدد مجلس الوزراء أسس ومعايير اهتلاك السيارات الحكومية المخصصة والتي يتم بموجبها تقييم حالة السيارات عند الاستلام والتسليم، وكلف وزارتي الصناعة والتجارة الداخلية تشديد إجراءات مراقبة عمليتي بيع وتوزيع مادة الإسمنت والتعامل بحزم مع أي خلل حاصل بما يضمن توافر المادة في الأسواق المحلية وتصدير الفائض منها. كما تمت الموافقة على عدد من المشروعات الخدمية والاستثمارية التي تخدم خطط التنمية الاقتصادية والاجتماعية في عدد من المحافظات.

وزارة الصناعة؛ انعقاد مؤتمر الاستثمار والتشاركية وإطلاق أول منصة رقمية لرواد الأعمال:

بمشاركة عربية وأجنبية عُقد مؤتمر "الاستثمار والتشاركية" بدورته الثالثة بتاريخ 2021/04/06 والذي تنظمه لجنة سيدات الأعمال في غرفة صناعة دمشق وريفها بالتعاون مع وزارة الصناعة. وتضمنت فعاليات المؤتمر ورشة عمل بعنوان "الأبحاث والحلول الإبداعية في مرحلة إعادة الإعمار"، وإطلاق أول منصة رقمية لاحتضان رواد الأعمال في سورية بحضور رجال

أعمال ومستثمرين من عدة دول منها؛ روسيا، وإيران، ولبنان، والأردن، والعراق، واليمن، والإمارات، ومصر، وجمهورية الدونيتسك.

وطرح المؤتمر مجموعة من المشاريع الاستثمارية التي تتبع لهيئة الاستثمار السورية وهيئة التطوير العقاري وهيئة التخطيط والتعاون الدولي ووزارة الصناعة إضافة لعدد من المشاريع الخاصة لمستثمرين ومخترعين سوريين. وناقش المشاركون في المؤتمر عدة محاور تتعلق بمحددات المناخ الاقتصادي في سورية والمحفزات التي تمنحها الدولة للمستثمرين وشرح البيئة التشريعية لقوانين الاستثمار والتحكيم التجاري الدولي ودوره في تشجيع الاستثمار المحلي والأجنبي ومفهوم الحكومة الإلكترونية وانعكاساتها على هذا المجال.

#### الاقتصادات العربية:

مصر؛ استقرار معدل التضخم في شهر آذار من عام 2021: استقرار معدل التضخم السنوي عند 4.5% في شهر آذار من عام 2021 دون تغيير عن الشهر السابق من العام ذاته، ويعود ذلك إلى ارتفاع أسعار المواد الغذائية، نتيجة ارتفاع تكاليف بعض السلع مثل الفواكه واللحوم قبل شهر رمضان. وعلى أساس شهري؛ ارتفعت أسعار المستهلك بنسبة 0.6% في شهر آذار من عام 2021، وهي أكبر زيادة في أربعة أشهر.

البحرين؛ انكماش الناتج المحلي الإجمالي في الربع الرابع من عام 2020:

انكماش الناتج المحلي الإجمالي على أساس سنوي بنسبة 5.51% في الربع الرابع من عام 2020، بعد انكماشه بنسبة 6.91% في الربع السابق من العام ذاته، وهو الربع الخامس على التوالي من الانكماش، ويعود ذلك إلى الانكماش في قطاعات؛ النقل والاتصالات، والفنادق والمطاعم، والتصنيع، والبناء.

## الاقتصاد الأوروبي:

منطقة اليورو:

ارتفاع أسعار المنتجين في شهر شباط من عام 2021:

ارتفعت أسعار المنتجين بنسبة 0.5% في شهر شباط من عام 2021 مقارنة بـ 1.7% في الشهر السابق من العام ذاته، ويعود ذلك إلى ارتفاع أسعار كل من: السلع الوسيطة، والطاقة، والسلع الاستهلاكية غير المعمرة، والسلع الاستهلاكية المعمرة، والسلع الرأسمالية.

ارتفاع مؤشر مديري المشتريات للإنشاءات في شهر آذار من عام 2021:

ارتفع مؤشر مديري المشتريات للإنشاءات إلى 50.1 نقطة في شهر آذار من عام 2021، مقارنةً بـ 45 نقطة في الشهر السابق من العام ذاته، مما يشير إلى توسع صغير في نشاط البناء في منطقة اليورو، وهو الأول منذ شهر شباط من عام 2020، ويعود ذلك إلى النمو في كل من: نشاط بناء المساكن، والطلبات الجديدة.

ارتفاع مؤشر مديري المشتريات لقطاع الخدمات في شهر آذار من عام 2021:

ارتفع مؤشر مديري المشتريات لقطاع الخدمات إلى 49.6 نقطة في شهر آذار من عام 2021، مقارنةً بـ 45.70 نقطة في الشهر السابق من العام ذاته، ويعود ذلك إلى ارتفاع رسوم الإنتاج للمرة الأولى منذ أكثر من عام، إضافةً لارتفاع ثقة الأعمال إلى أعلى مستوياتها منذ أكثر من ثلاث سنوات.

## الاقتصاد الأمريكي:

الولايات المتحدة الأمريكية:

ارتفاع أسعار المنتجين في شهر آذار من عام 2021:

ارتفعت أسعار المنتجين بنسبة 1% في شهر آذار من عام 2021، مقارنةً بنسبة 0.5% في الشهر السابق من العام ذاته. ويعود ذلك إلى ارتفاع تكلفة كل من: السلع، والطاقة، والخدمات. وعلى أساس سنوي؛ ارتفعت أسعار المنتجين بنسبة 4.2% في شهر آذار من عام 2021، وهي أكبر زيادة منذ شهر أيلول من عام 2011.

## ارتفاع مطالبات البطالة الأمريكية:

ارتفع عدد الأمريكيين المتقدمين بطلبات إعانة البطالة للأسبوع الثاني على التوالي إلى 744 ألف شخص في الأسبوع الثالث من شهر نيسان، مقارنةً بـ 728 ألف شخص في الأسبوع السابق، مما يدل على أن انتعاش سوق العمل أخذ في الازدياد بمساعدة برنامج طرح اللقاح السريع وحزمة الحكومة الهائلة للإغاثة من الوباء البالغة 1.9 تريليون دولار أمريكي.

## الاقتصاد البريطاني:

ارتفاع مؤشر مديري المشتريات للإنشاءات في شهر آذار من عام 2021:

ارتفع مؤشر مديري المشتريات للإنشاءات إلى 61.7 نقطة في شهر آذار من عام 2021، مقارنةً بـ 53.3 نقطة في الشهر السابق من العام ذاته. ويعود ذلك إلى نمو كل من: إنتاج البناء، والبناء التجاري والهندسة المدنية، والطلبات الجديدة.

## الاقتصاد الروسي:

ارتفاع معدل التضخم في شهر آذار من عام 2021:

ارتفع معدل التضخم السنوي إلى 5.8% في شهر آذار من عام 2021، مقارنةً بـ 5.7% في الشهر السابق من العام ذاته، بما يتماشى مع توقعات السوق وأعلى بكثير من هدف بنك روسيا المركزي البالغ 4%. وهو أعلى معدل تضخم منذ شهر تشرين الثاني من عام 2016، ويعود ذلك إلى ارتفاع أسعار كل من: المواد الغذائية، والمنتجات غير الغذائية، والخدمات. وعلى أساس شهري؛ ارتفعت أسعار المستهلكين بنسبة 0.7% في شهر آذار من عام 2021، بعد زيادة بنسبة 0.8% في الشهر السابق من العام ذاته.

## الاقتصاد الآسيوي:

الصين: ارتفاع أسعار المنتجين في شهر آذار من عام 2021:

ارتفعت أسعار المنتجين على أساس سنوي بنسبة 4.4% في شهر آذار من عام 2021، مقارنةً بـ 1.7% في الشهر السابق من العام ذاته، ويعود ذلك إلى ارتفاع أسعار كل من: وسائل الإنتاج، والسلع الاستهلاكية، والملابس، والسلع الاستهلاكية المعمرة. وعلى



أساس شهري؛ ارتفعت أسعار المنتجين بنسبة 0.8 % في شهر آذار من عام 2021.

اليابان؛ ارتفاع مؤشر ثقة المستهلك في شهر آذار عام 2021؛ ارتفع مؤشر ثقة المستهلك بمقدار 2.2 نقطة عن الشهر السابق ليصل إلى 36.1 نقطة في شهر آذار من عام 2021، وهو أعلى مستوى منذ شهر شباط من العام السابق، ويعود ذلك إلى تحسن جميع المؤشرات الفرعية والرئيسية: مستوى المعيشة الإجمالي، نمو الدخل، والرغبة في شراء السلع المعمرة، وتصورات التوظيف.

ماليزيا؛ ارتفاع الإنتاج الصناعي في شهر شباط عام 2021؛ ارتفع الإنتاج الصناعي على أساس سنوي بنسبة 1.5% في شهر شباط من عام 2021، بعد نموه بنسبة 1.2% في الشهر السابق من العام ذاته. وهو الشهر الثالث على التوالي من الزيادة في الناتج الصناعي، ويعود ذلك إلى التوسع في نشاط التصنيع، بقيادة المنتجات الكهربائية والإلكترونية، والمنتجات البترولية والكيماوية والمطاطية والبلاستيكية، ومعدات النقل والمصنوعات الأخرى.

#### أخبار المنظمات الدولية:

منظمة الأغذية والزراعة للأمم المتحدة؛ ارتفاع الأسعار العالمية للأغذية للشهر العاشر على التوالي؛ ارتفعت الأسعار العالمية للسلع الغذائية في شهر آذار من عام 2021، للشهر العاشر على التوالي، مع تصدّر أسعار الزيوت النباتية ومنتجات الألبان هذا الارتفاع بحسب ما أفادت به منظمة الأغذية والزراعة للأمم المتحدة، وقد بلغ مؤشر أسعار الغذاء في المتوسط 118.5 نقطة في شهر آذار من عام 2021 أي بارتفاع نسبته 2.1% عما كان عليه في الشهر السابق من العام ذاته، مسجلاً أعلى مستوى له منذ شهر حزيران من عام 2014؛ حيث ارتفع مؤشر المنظمة لأسعار الزيوت النباتية بنسبة 8.0% عن الشهر السابق ليصل إلى أعلى مستوى له منذ 10 سنوات، مع ارتفاع حاد في أسعار زيت الصويا نتيجة توقع الطلب القوي عليه من جانب قطاع الديزل الحيوي، كما ارتفع مؤشر منظمة الأغذية والزراعة لأسعار منتجات الألبان بنسبة 3.9% عما كان

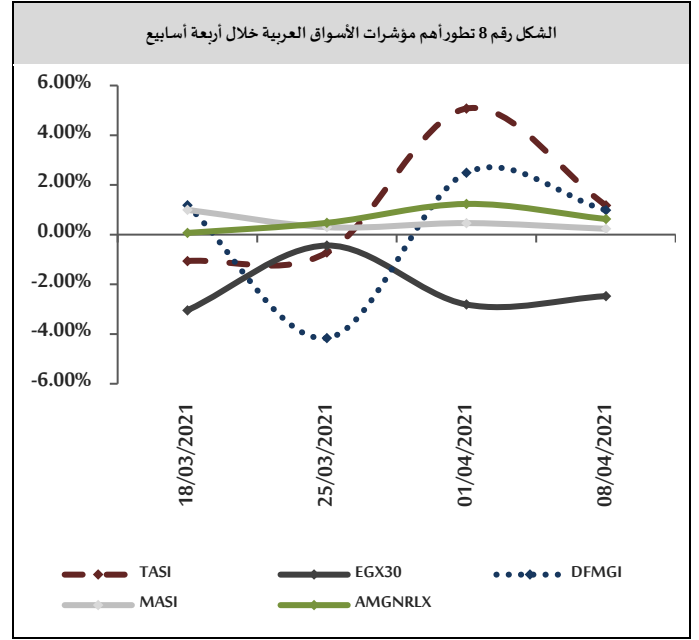
عليه في الشهر السابق، مع ارتفاع أسعار الزبدة بسبب الإمدادات القليلة نسبياً في أوروبا المرتبطة بزيادة الطلب عليها تحسباً لتعافي قطاع الخدمات الغذائية. كما ارتفعت أسعار الحليب المجفف نتيجة الارتفاع الحاد في الاستيراد في آسيا، كما ارتفع مؤشر منظمة الأغذية والزراعة لأسعار اللحوم بنسبة 2.3% عما كان عليه في الشهر السابق، حيث تسببت الواردات من جانب الصين والارتفاع الحاد في المبيعات الداخلية في أوروبا قُبيل الاحتفالات بعيد الفصح، بزيادة أسعار لحوم الدواجن والخنزير. وبقيت أسعار لحوم الأبقار مستقرة في حين انخفضت أسعار لحوم الأغنام بسبب الطقس الجاف في نيوزيلندا الذي أدى إلى قيام المزارعين بالتخلص من الحيوانات، بينما انخفض مؤشر منظمة الأغذية والزراعة لأسعار الحبوب بنسبة 1.8% نتيجة وجود إمدادات وافرة وتوقعات إيجابية لإنتاج المحاصيل في عام 2021، كما انخفضت أسعار الذرة والأرز، وتراجع مؤشر منظمة الأغذية والزراعة لأسعار السكر بنسبة 4% جزاء توقع تصدير كميات كبيرة من جانب الهند.

#### أسواق المال العربية والدولية:

##### البورصة العربية:

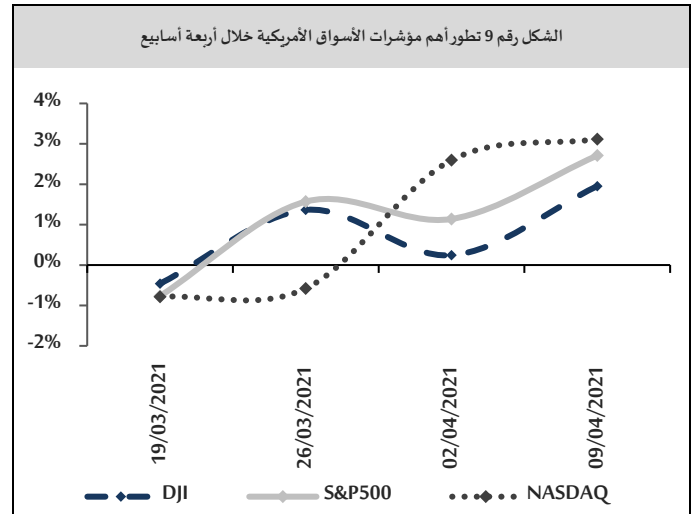
ارتفعت مؤشرات أسواق المال العربية في نهاية تداولاتها الأسبوعية، باستثناء المؤشر الرئيس للبورصة المصرية EGX30 الذي انخفض بنسبة (0.02%) مسجلاً 10,303.55 نقطة بضغط من قطاعات؛ الصناعة، التجزئة، والمصارف، والصناعة بينما ارتفع المؤشر العام السعودي TASI بنسبة 1.18% مسجلاً 10,012.13 نقطة بدعم قطاعات؛ المالية، والصناعة، والنفط، وارتفع مؤشر سوق دبي المالي DFMGI بنسبة 0.99% مسجلاً 2,582.87 نقطة بدعم قطاعات؛ الاستثمار، والعقارات، والمالية، وارتفع المؤشر العام الأردني AMGNRLX بنسبة 0.63% مسجلاً 1,793.85 نقطة بدعم قطاعات؛ الصناعة، والتأمين، والخدمات، وارتفع المؤشر الرئيس للبورصة المغربية MASI بنسبة 0.23% مسجلاً 11,579.84 نقطة بدعم قطاعات؛ الصناعة، والزراعة، والخدمات.

جيدة<sup>1</sup>، وارتفعت الأسهم البريطانية إلى مستوى قياسي مدعومةً بالتفاؤل بشأن حملات التطعيم السريعة لفيروس Covid-19، حيث ارتفع مؤشر FTSE100 البريطاني بنسبة 2.65% مسجلاً 6,915.75 نقطة بدعم من قطاعات؛ المالية، والصناعة، والخدمات، وارتفع مؤشر CAC40 الفرنسي بنسبة 1.09% مسجلاً 6,169.41 نقطة بدعم من قطاعات؛ الخدمات، والتكنولوجيا، والمالية، وارتفع مؤشر DAX30 الألماني بنسبة 0.84% مسجلاً 15,234.16 نقطة بدعم من قطاعات؛ الخدمات، والصناعة، والتجزئة.



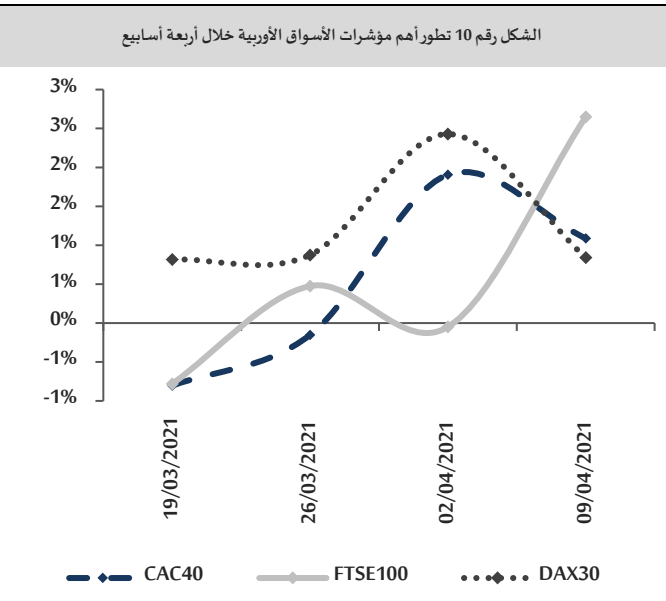
### الأسهم الأمريكية:

ارتفعت مؤشرات الأسواق الأمريكية في نهاية تداولاتها الأسبوعية عقب ارتفاع أسهم شركات التكنولوجيا بعد تراجع عائد سندات الخزينة الأمريكية، مسجلةً أرباحاً في قطاعات التكنولوجيا، والخدمات، والصناعة، حيث ارتفع مؤشر NASDAQ بنسبة 3.12% مسجلاً 13,900.18 نقطة، وارتفع مؤشر S&P500 بنسبة 2.71% مسجلاً 4,128.80 نقطة، كذلك ارتفع مؤشر DJI بنسبة 1.95% مسجلاً 33,800.6 نقطة.



### الأسهم الأوروبية:

ارتفعت الأسهم الأوروبية في نهاية تداولاتها الأسبوعية مدعومةً بالتفاؤل بتعافي النمو الاقتصادي بعد بيانات اقتصادية أوروبية



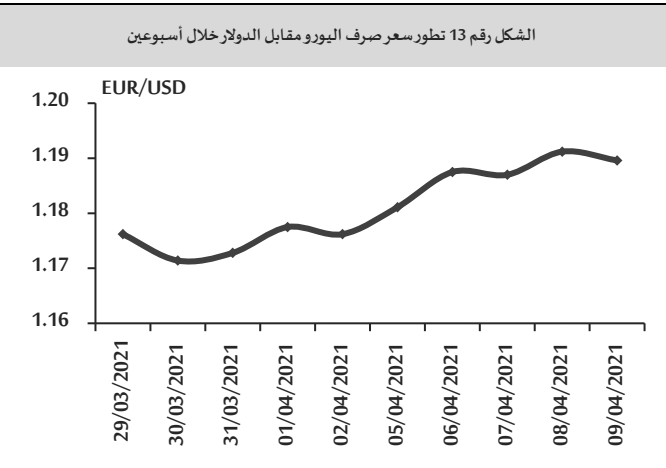
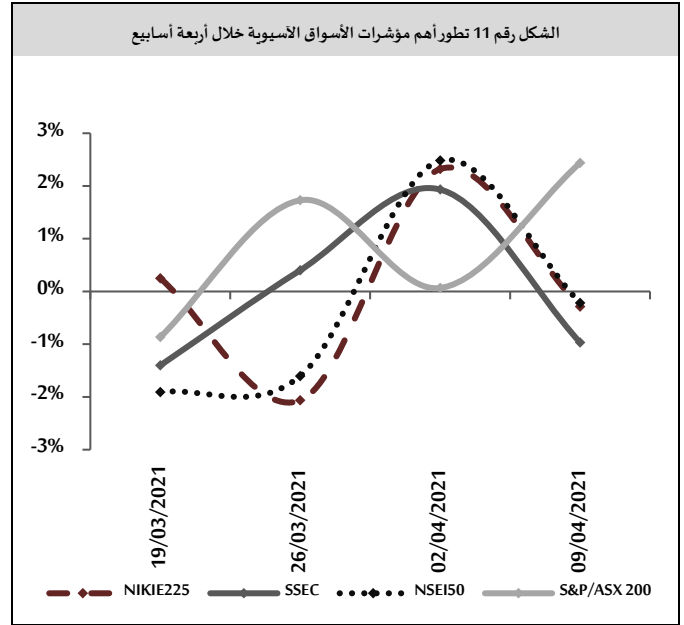
### الأسهم الآسيوية:

انخفضت مؤشرات الأسهم الآسيوية في نهاية تداولاتها الأسبوعية، نتيجة جني المستثمرين الأرباح، كما تضررت المعنويات جراء مخاوف من التداعيات الاقتصادية لموجة رابعة محتملة لفيروس Covid-19، باستثناء مؤشر S&P/ASX200 الأسترالي الذي ارتفع بنسبة 2.44% مسجلاً 6,995.20 نقطة بدعم من قطاعات؛ التعدين، والخدمات، والمالية، بينما انخفض مؤشر شنغهاي المركب SSEC الصيني بنسبة 0.97% مسجلاً 3,450.68 نقطة بضغط من قطاعات؛ الصناعة، والخدمات، والمصارف، وانخفض مؤشر NIKIE225 الياباني بنسبة 0.29% مسجلاً 29,768.06 نقطة بضغط من

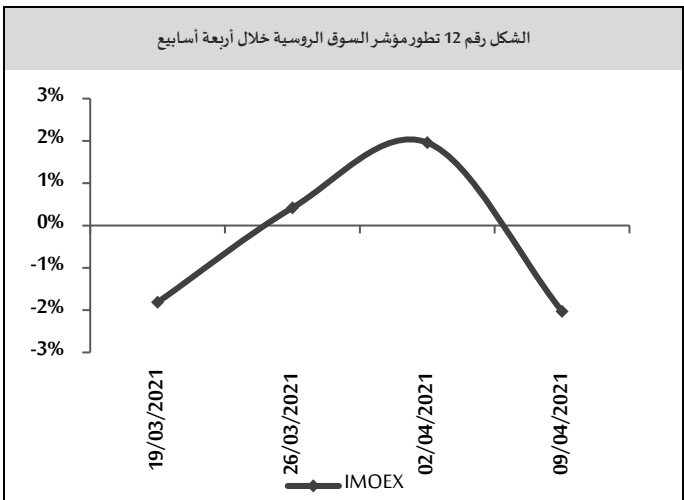
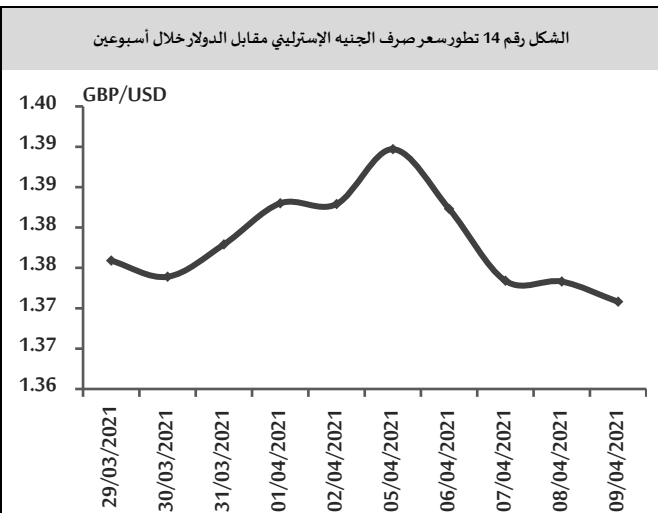
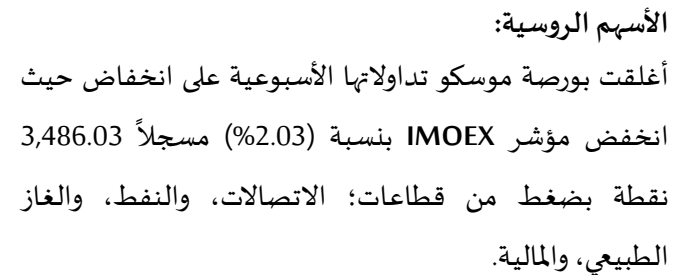
<sup>1</sup> ارتفع مؤشر مديري المشتريات لقطاع الخدمات إلى 49.6 نقطة في شهر آذار من عام 2021، مقارنةً بـ 45.70 نقطة في الشهر السابق من العام ذاته.

مستوى 1.1762 دولار أمريكي لليورو) بعد انخفاض عوائد سندات الخزانة في الولايات المتحدة الأمريكية مما دفع المستثمرين إلى شراء العملات ذات المخاطر العالية، وتابع ارتفاعه في تداولات منتصف الأسبوع وأخره ليغلق عند مستوى 1.1896 دولار أمريكي لليورو مدعوماً بالمعنويات القوية التي سيطرت على المستثمرين، والإقبال على شراء العملات ذات المخاطر العالية.

قطاعات؛ المالية، والتجزئة، والصناعة، وانخفض المؤشر الرئيس للبورصة الهندية NSEI50 بنسبة بلغت (0.22%) مسجلاً 14,834.85 نقطة بضغط من قطاعات؛ التجزئة، والمالية، والصناعة.

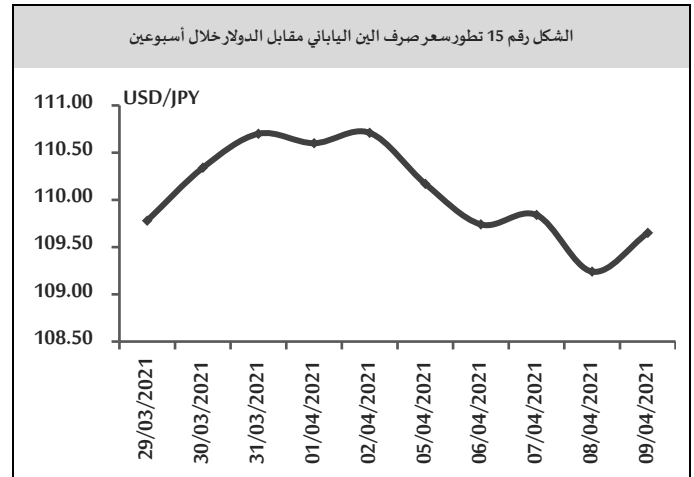


الأسهم الروسية:  
أغلقت بورصة موسكو تداولاتها الأسبوعية على انخفاض حيث انخفض مؤشر IMOEX بنسبة (2.03%) مسجلاً 3,486.03 نقطة بضغط من قطاعات؛ الاتصالات، والنفط، والغاز الطبيعي، والمالية.



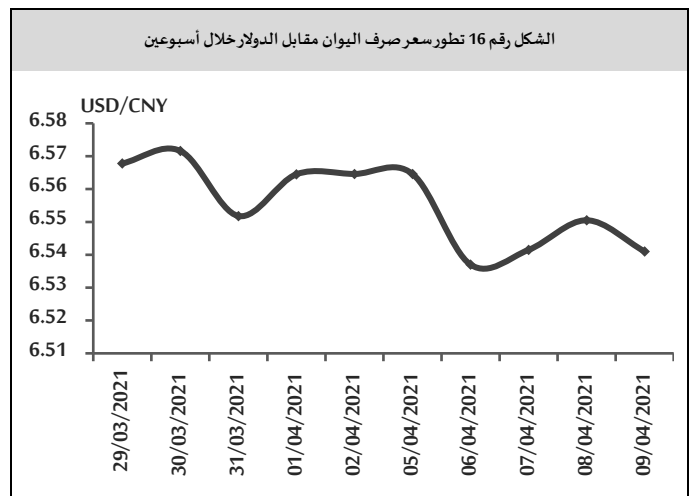
الين:

ارتفع الين في بداية تداولاته الأسبوعية مسجلاً 110.17 ين للدولار الأمريكي بعد أن أغلق في الأسبوع السابق منخفضاً (عند مستوى 110.71 ين للدولار الأمريكي) وسط بيانات اقتصادية يابانية جيدة<sup>1</sup>، وتابع ارتفاعه في تداولات منتصف الأسبوع وأخره ليغلق عند مستوى 109.65 ين للدولار الأمريكي نتيجة انخفاض الدولار الأمريكي.



اليوان:

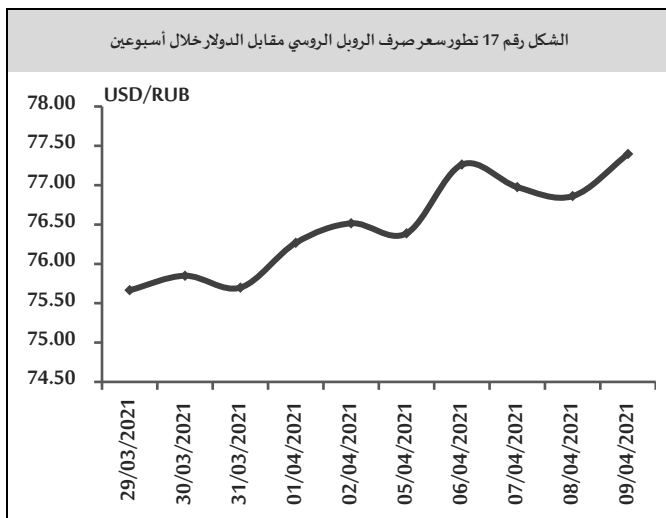
استقر اليوان في بداية تداولاته الأسبوعية مسجلاً 6.5646 يوان للدولار الأمريكي بعد أن أغلق عند المستوى ذاته في الأسبوع السابق، بينما ارتفع في تداولات منتصف الأسبوع وأخره ليغلق عند مستوى 6.5410 يوان للدولار الأمريكي نتيجة انخفاض الدولار الأمريكي.



<sup>1</sup> صدور القراءة السنوية لمتوسط الدخل والتي أظهرت تقلص التراجع إلى 0.2% في شهر شباط من عام 2021، مقارنةً بـ 0.8% في الشهر السابق من العام ذاته، متفوقة على التوقعات التي أشارت لتراجع 0.5%.

الروبل الروسي:

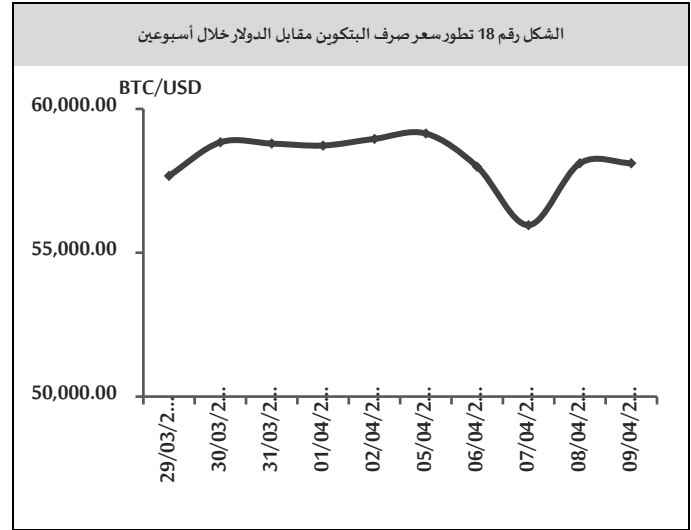
ارتفع الروبل في بداية تداولاته الأسبوعية مسجلاً 76.3881 روبل للدولار الأمريكي بعد أن أغلق في الأسبوع السابق منخفضاً (عند مستوى 76.5160 روبل للدولار الأمريكي) وسط انخفاض الدولار الأمريكي، بينما انخفض في تداولات منتصف الأسبوع وأخره ليغلق عند مستوى 77.3964 روبل للدولار الأمريكي عقب تهديدات الولايات المتحدة الأمريكية بفرض عقوبات جديدة على روسيا.



البتكوين:

تابعت عملة البتكوين ارتفاعها في بداية تداولاتها الأسبوعية مسجلةً 59,145 دولار أمريكي للوحدة الواحدة بعد أن أغلقت مرتفعةً في الأسبوع السابق (عند مستوى 58,959 دولار أمريكي للوحدة الواحدة) نتيجة ارتفاع الطلب عليها بعد التصريحات بأن البتكوين هو السلاح الذي يمكن أن تستخدمه الصين للفوز مالياً أمام الولايات المتحدة الأمريكية، حيث تهدد هذه العملة النقود الورقية، وبصورة خاصة تهدد الدولار الأمريكي لأنه من المرجح أن تكون بمثابة عملة احتياطية وظيفية، بينما انخفضت في تداولات منتصف الأسبوع مسجلةً 55,960 دولار أمريكي للوحدة الواحدة نتيجة تقلبات السوق، حيث ينطوي التداول في العملات الرقمية على مخاطر عالية بما في ذلك مخاطر فقدان بعض أو كل مبلغ الاستثمار، علماً بأنها لا تخضع بالكامل للهيئات والأسواق المالية، وعادت للارتفاع في تداولات آخر الأسبوع لتغلق عند مستوى 58,114 دولار أمريكي للوحدة

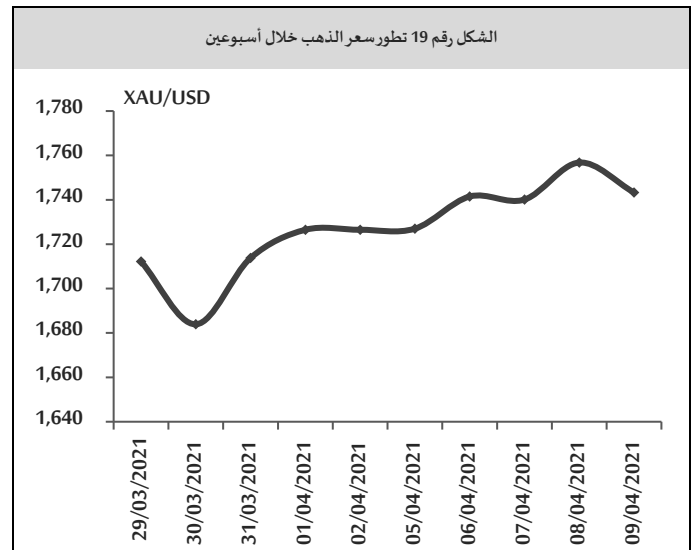
الواحدة نتيجة تزايد الإقبال عليها بعد إغلاق الأسواق في الولايات المتحدة الأمريكية.



### أسعار السلع:

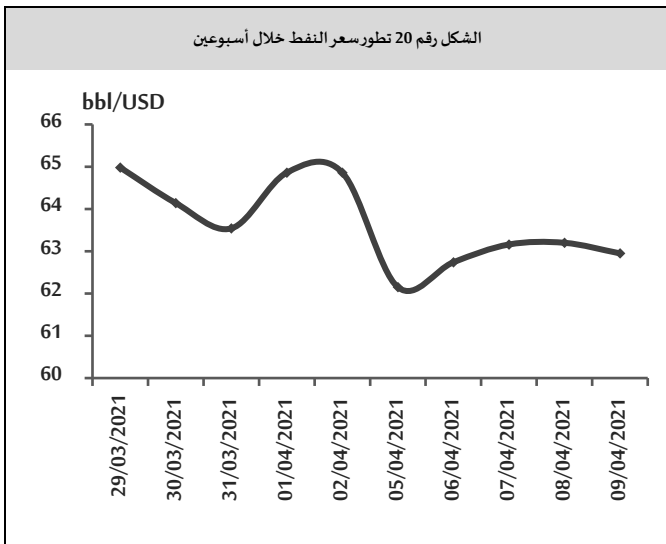
#### الذهب:

تابع الذهب ارتفاعه في بداية تداولاته الأسبوعية مسجلاً 1,727.00 دولار أمريكي للأونصة، بعد أن أغلق مرتفعاً في الأسبوع السابق (عند مستوى 1,726.50 دولار أمريكي للأونصة) في ظل انخفاض الدولار الأمريكي وتراجع العائد على سندات الخزنة الأمريكية، وتابع ارتفاعه في تداولات منتصف الأسبوع وأخره ليغلق عند مستوى 1,743.30 دولار أمريكي نتيجة إقبال المستثمرين على المعدن الأصفر كملاذ آمن للتحوط عقب تصريحات رئيس الاحتياطي الفيدرالي بأن البنك المركزي يريد التأكد من ظهور إشارات قوية على تعافي الاقتصاد الأمريكي قبل التخلي عن سياسته النقدية الحالية.



### النفط:

انخفض سعر برميل النفط في بداية تداولاته الأسبوعية مسجلاً 62.15 دولار أمريكي للبرميل بعد أن أغلق مرتفعاً في الأسبوع السابق (عند مستوى 64.86 دولار أمريكي للبرميل) تحت ضغط مخاوف زيادة المعروض في السوق بعد قرار تحالف أوبك+ الأخير بزيادة الإنتاج تدريجياً بدءاً من شهر أيار من عام 2021<sup>1</sup>، بينما ارتفع في تداولات منتصف الأسبوع مسجلاً 63.16 دولار أمريكي للبرميل بفعل انحسار مخاوف المعروض في الولايات المتحدة الأمريكية، بعد انخفاض تجاوز التوقعات في المخزونات الأمريكية<sup>2</sup>، بالتزامن مع تباطؤ إنتاج النفط الأمريكي، إضافة لتوقعات تحسن الطلب العالمي بعدما رفع صندوق النقد الدولي توقعات النمو لأعلى وتيرة منذ سبعينيات القرن الماضي، ثم عاد لينخفض في تداولات آخر الأسبوع ليغلق عند مستوى 62.95 دولار أمريكي للبرميل وسط تقييم المتعاملين لقرار تحالف أوبك+ بزيادة الإمدادات بداية من شهر أيار من عام 2021، وتأثيره على توازن السوق في ظل استمرار ضعف الطلب على الوقود في أوروبا.

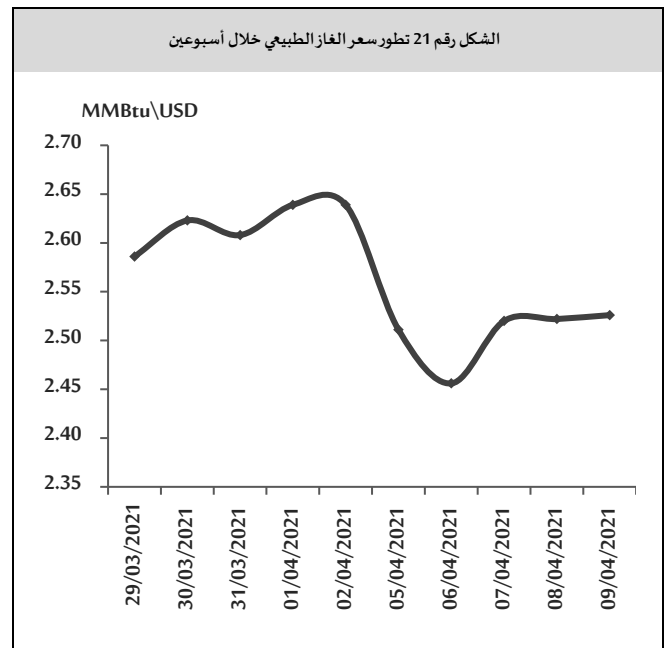


<sup>1</sup> ينص الاتفاق على زيادة بواقع 350 ألف برميل يومياً في شهر أيار من عام 2021، وزيادة مماثلة في شهر حزيران، وزيادة بنحو 450 ألف برميل يومياً في شهر تموز، وبموجب هذا الاتفاق تراجع تخفيضات الإنتاج الحالية بحوالي 7.2 مليون برميل في شهر نيسان من عام 2021 إلى 6.85 مليون برميل في شهر أيار، ثم إلى 6.5 مليون برميل في شهر حزيران، ثم إلى قرابة 6 مليون برميل يومياً في شهر تموز.

<sup>2</sup> أعلنت وكالة الطاقة الأمريكية انخفاض المخزونات التجارية في البلاد بحوالي 3.5 مليون برميل، خلال الأسبوع المنتهي في 2 نيسان من عام 2021، في ثاني انخفاض أسبوعي على التوالي، لتتجاوز توقعات الخبراء بانخفاض بحوالي 2 مليون برميل.

## الغاز الطبيعي:

انخفض الغاز الطبيعي في بداية تداولاته الأسبوعية مسجلاً 2.511 دولار أمريكي لكل مليون وحدة حرارية بريطانية<sup>1</sup> بعد أن أغلق مرتفعاً في الأسبوع السابق (عند مستوى 2.639 دولار أمريكي لكل مليون وحدة حرارية بريطانية) نتيجة توقعات بارتفاع إنتاج الولايات المتحدة الأمريكية من الغاز الطبيعي في عامي 2021 و2022 على التوالي<sup>2</sup>، بينما ارتفع في تداولات منتصف الأسبوع وآخره ليغلق عند مستوى 2.526 دولار أمريكي نتيجة ارتفاع العقود الأجلة للغاز الطبيعي.



<sup>1</sup> عرفت الوحدة الحرارية MBTU لتكون BTU1000، (بالإنجليزية: British thermal unit BTU أو Btu)، حيث أضيف الحرف اللاتيني M الذي يعبر عن 1000 إلى الوحدة الحرارية البريطانية، وبذلك يعني المختصر الإنجليزي MBTU ألف وحدة حرارية بريطانية، وقد يتسبب هذا التعريف الغريب التباساً لدى الناس حيث أنه طبقاً لنظام الوحدات المتري M تعني مليوناً وليس ألفاً، حيث يشكل حرف M اختصاراً لكلمة Mega أي مليون. ولتفادي تلك الالتباسات فيستخدم المهتمون التعبير MMBTU للتعبير عن 1 مليون وحدة حرارية بريطانية، حيث 1 مليون وحدة حرارية بريطانية (يرمز لها MMBTU) تعادل 28,26 متر مكعب غاز، وذلك باعتبار أن المتر المكعب يعطي طاقة حرارية مقدارها 40 ميغا جول.

<sup>2</sup> توقعت الوكالة الحكومية أن إنتاج الغاز الطبيعي سيرتفع إلى 91.41 مليار قدم مكعبة يومياً في عام 2021 وإلى 93.29 مليار قدم مكعبة يومياً في عام 2022 مقارنة بـ 91.36 مليار قدم مكعبة في عام 2020.

## أوراق عمل بحثية:

مجموعة البنك الدولي؛ تأثيرات الصدمة: تأثير Covid-19 في الشركات في جنوب آسيا<sup>3</sup>

تبحث هذه الدراسة تأثير Covid-19 في الشركات، حيث أجرى البنك الدولي ومؤسسة التمويل الدولية استطلاعات نبض الأعمال في العديد من البلدان، بما في ذلك ستة دول في منطقة جنوب آسيا. ومن أبرز النتائج التي توصلت إليها الدراسة، أولاً؛ أن ثلثي الشركات فقط تعمل حالياً في المنطقة مقارنة بنسبة 80% في البلدان الأخرى غير المرتفعة الدخل، وقد انخفض متوسط الإيرادات بين هذه الشركات بنسبة 64% مقارنة بانخفاض بنسبة 46% في البلدان الأخرى غير المرتفعة الدخل. ثانياً؛ هناك تزايد في الهشاشة المالية بين شركات جنوب آسيا وتضاؤل الثقة بشأن مستقبلها خلال الأزمة، حيث من المرجح أن يتعثّر ما يقارب ثلثي الشركات في جنوب آسيا مقارنة بـ 43% في البلدان الأخرى غير المرتفعة الدخل. كما تتمتع الشركات في جنوب آسيا أيضاً بنظرة أكثر تشاؤماً لدرجة أنها تتوقع انخفاض مبيعاتها بنسبة 19% مقارنة بتوقع انخفاض بنسبة 8% في البلدان الأخرى غير المرتفعة الدخل. ثالثاً؛ اختلف تأثير جائحة Covid-19 في الشركات داخل المنطقة، حيث عانت الشركات الصغيرة والمتناهية الصغر بصورة عامة أكثر من حيث إغلاق الأعمال وانخفاض الإيرادات. حيث ظل المصدرون يتمتعون بالمرونة تجاه عمليات الإغلاق الصارمة والتأثير في المبيعات والهشاشة المالية. وقد يكون هذا مرتبطاً بقدرة الشركة على تعديل نموذج عملياتها. فمقارنة بالمتوسط العالمي البالغ 34%، تكيفت 23% فقط من الشركات في جنوب آسيا مع الصدمات الناجمة عن فيروس Covid-19 من خلال زيادة استخدام المنصات الرقمية. وقد تأخرت الشركات الصغيرة والمتناهية الصغر وغير المصدرين إلى حد كبير في هذا الصدد. وقد يتزامن ذلك أيضاً مع الوصول إلى برامج الدعم العام التي ظلت

<sup>3</sup> WBG, Damaged by the Disaster: The Impact of COVID-19 on Firms in South

Asia, N.9604, Mar, 2021.

منخفضة بالنسبة للفئات الأكثر تضرراً، ربما بسبب الافتقار إلى شبكات الأعمال المنظمة التي يمكن أن تخفف من فجوات المعلومات. ومن هنا يتضح أن الوباء يمكن أن يؤدي إلى تفاقم نقاط الضعف وحالة عدم المساواة القائمة في المنطقة كون الشركات الصغيرة ومتناهية الصغر وغير المصدرة تضم أكثر من 80% من عمال المنطقة. وأخيراً؛ أن دعم السياسة يمكن أن يكون فعالاً في تغيير نظرة الشركة نحو المستقبل وفي تقليل الهشاشة المالية، خاصةً بالنسبة للشركات ذات المستوى الأدنى من الوصول إلى الدعم العام. ولتحقيق هذه الغاية، تؤكد الدراسة على أهمية تدابير السياسة الفعالة والمصممة جيداً للمساعدة في إعادة البناء بصورة أفضل لتحقيق الانتعاش المرن. حيث يمكن لحكومات جنوب آسيا أن تلعب دوراً مهماً في تعزيز الروابط بين الشركات الأكبر حجماً والأكثر تنظيمياً للتغلب على فجوات المعلومات. كما يجب على صانعي السياسات النظر في مجموعة من الأدوات التي تخصص الدعم بناءً على القناة السائدة لنقل الصدمات داخل مجموعات الحجم والقطاعات. ومن الواضح أنه ينبغي مواجهة الاضطرابات في جانب العرض ببرنامج دعم يختلف اختلافاً جوهرياً عن البرنامج المناسب للصدمات المتعلقة بالطلب أو التمويل. كما يُعدّ الفهم الأعمق للطرق المختلفة التي يؤثر بها Covid-19 في الشركات مفتاحاً لتطوير تدخلات فعالة.

مجموعة البنك الدولي؛ التعامل مع الكوارث: قرنين من الإقراض الرسمي الدولي<sup>1</sup>

تبحث هذه الدراسة في نطاق ومحددات الإقراض الرسمي على مدى القرنين الماضيين، بناءً على قاعدة بيانات جديدة شاملة وطويلة المدى للقروض الدولية الرسمية، والتي تغطي 230 ألف قرض ومنحة وضممانة مقدمة من الحكومات والمصارف المركزية والمؤسسات متعددة الأطراف خلال الفترة (1970-2015). ومن

<sup>1</sup> WBG, Coping with Disasters: Two Centuries of International Official Lending, N.9612, Apr, 2021.

أبرز النتائج التي توصلت إليها الدراسة، أولاً؛ يُعد تمويل التنمية والأزمات المالية المحرك الرئيس للتمويل الرسمي عبر الحدود في القرنين الماضيين واليوم، حيث غالباً ما تتدخل التدفقات الرسمية عندما تتراجع التدفقات الخاصة. ويميل الإقراض الرسمي إلى الارتفاع خلال الحروب والأزمات المالية الحادة مع أكثر الحلقات بروزاً خلال الحربين العالميتين الأولى والثانية، وفي كساد الثلاثينيات وخلال عهد اتفاقية بريتون وودز. وفي الوقت ذاته، يستمر إقراض المؤسسات الثنائية والمتعددة الأطراف في لعب دور مهم، بينما أصبحت المصارف المركزية أكثر نشاطاً مرة أخرى في إقراض نظيراتها عبر الحدود. ثانياً؛ في العقدين الماضيين، عاد الإقراض الرسمي الخارجي بقوة، ويرجع ذلك إلى انضمام الصين إلى حكومات الدول المتقدمة كمقرض رسمي نشط. حيث سجل حجم حزم الإنقاذ الدولية لما بعد أزمة 2008 لليونان وأيسلندا وإيرلندا والبرتغال أرقاماً قياسية (بالنسبة إلى الناتج المحلي الإجمالي للمستفيد أو حصص صندوق النقد الدولي). في المراحل المبكرة من جائحة Covid-19، ارتفع الإقراض الرسمي بصورة كبيرة واتخذ شكل تسهيلات طوارئ مختلفة في صندوق النقد الدولي والبنك الدولي وخطوط مياضنة من الاحتياطي الفيدرالي. وأخيراً؛ أن الإقراض الرسمي يزداد مع درجة التكامل الاقتصادي، حيث أن الاقتصادات المترابطة بصورة وثيقة من المرجح أيضاً أن تتعاون مالياً عند حدوث الأزمات. وعلى مستوى أكثر عمومية، فإن صعود عولة العقود الأخيرة يحدث بالتزامن مع ارتفاع التمويل الرسمي عبر الحدود. وفي حين أن صيغة تدفقات رأس المال الرسمية قد تتغير بمرور الوقت فإنها ستظل عامل أساسي في النظام المالي الدولي لعقود قادمة.

### اقتصاد الأسبوع:

إسبانيا: اقتصاد صناعي متنوع

تقع إسبانيا جنوب غرب أوروبا، على حدود البحر الأبيض المتوسط وشمال المحيط الأطلسي، جنوب غرب فرنسا، تبلغ مساحتها 506 ألف كم<sup>2</sup>، وعدد سكانها نحو 47 مليون نسمة وفق تقديرات عام 2018.

## الناتج المحلي الإجمالي:

بلغ إجمالي الناتج المحلي في إسبانيا 1.39 ترليون دولار أمريكي في عام 2019، مقارنةً بـ 1.42 ترليون دولار أمريكي في عام 2018، وتمثل قيمة الناتج المحلي الإجمالي لإسبانيا 1.16% من الاقتصاد العالمي، ويأتي قطاع الخدمات في المرتبة الأولى بنسبة 74.2% من الناتج المحلي الإجمالي يليه قطاع الصناعة بنسبة 23.2%، ثم الانتاج الزراعي بنسبة 2.6% من الناتج المحلي الإجمالي.

## نمو الناتج المحلي:

سجل اقتصاد إسبانيا انكماشاً بمعدل 8.9% على أساس سنوي في الربع الرابع من عام 2020، بعد انكماشه بمعدل 8.6% في الربع السابق من العام ذاته.

## معدل التضخم:

ارتفع معدل التضخم السنوي في إسبانيا إلى 1.3% في شهر آذار من عام 2021، مقارنةً بمستوى صفري 0% في الشهر السابق من العام ذاته، على أساس شهري؛ ارتفع مؤشر أسعار المستهلكين في إسبانيا بمعدل 1% في شهر آذار من عام 2021، بعد انخفاضه بمعدل 0.6% في الشهر السابق من العام ذاته.

## معدل البطالة:

انخفض معدل البطالة في إسبانيا إلى 16.1% في الربع الرابع من عام 2020، مقارنةً بـ 16.3% في الربع السابق من العام ذاته، وانخفض عدد العاطلين عن العمل إلى 3.95 مليون في شهر آذار من عام 2020 مقارنةً بـ 4 مليون شخص في الشهر السابق من العام ذاته.

## العجز التجاري:

ارتفع العجز التجاري في إسبانيا ليبلغ نحو 2.1 مليار دولار أمريكي في شهر كانون الثاني من عام 2021، مقارنةً بعجز قدره 1.28 مليار دولار أمريكي في الشهر السابق كانون الأول من عام 2020، حيث انخفضت الصادرات بمعدل 10% لتبلغ 24.4 مليار دولار أمريكي، كما انخفضت الواردات بمعدل 6.6% لتبلغ نحو 26.5 مليار دولار أمريكي.

## احتياطي النقد الأجنبي والذهب:

ارتفعت احتياطيات النقد الأجنبي في إسبانيا لتبلغ 79.2 مليار دولار أمريكي في شهر آذار من عام 2021، مقارنةً بـ 78 مليار دولار أمريكي في الشهر السابق من العام ذاته، وبقيت احتياطيات الذهب في الربع الرابع من عام 2020 ثابتة عند مستوى 281.6 طن دون تغير مقارنةً بالربع السابق من العام ذاته.

## الدين الخارجي والحكومي:

ارتفع الدين الخارجي في إسبانيا ليبلغ نحو 2.66 ترليون دولار أمريكي في الربع الرابع من عام 2020، مقارنةً بـ 2.62 ترليون دولار أمريكي في الربع السابق من العام ذاته، وسجلت الديون الحكومية معدل 120% من إجمالي الناتج المحلي للبلاد في عام 2020.

## بيئة الأعمال:

تحتل إسبانيا المرتبة 30 من بين 190 اقتصاداً في سهولة ممارسة الأعمال وفق تصنيفات البنك الدولي لعام 2019، كما تأتي في المرتبة 23 من بين 140 دولة مصنفة في تقرير التنافسية الذي نشره المنتدى الاقتصادي العالمي في عام 2019.

## التصنيف الائتماني:

تصنف وكالة **Standard & Poor's** إسبانيا عند المستوى **A** مع توقعات مستقبلية سلبية، وتصنفها وكالة **Fitch** عند المستوى **A-** مع توقعات مستقبلية إيجابية، وتصنفها وكالة **Moody's** عند المستوى **Baa1** مع توقعات مستقبلية مستقرة.



## أهم المؤشرات الاقتصادية العالمية:

الميزان التجاري			سعر الفائدة	معدل البطالة	التضخم		الناتج المحلي الإجمالي		البلد
Latest			latest	latest	سنوي	شهري	سنوي	ربعي	
Feb	مليار دولار أمريكي	-71.1	%0.25 Mar	%6 Mar	% 1.7 Feb	% 0.4 Feb	%-2.4 Q4	% 4.3 Q4	الولايات المتحدة الأمريكية
Jan	مليار يورو	6.3	%0 Mar	%8.3 Feb	%1.3 Mar	% 0.9 Mar	%- 4.9 Q4	%-0.7Q4	منطقة اليورو
Jan	مليار جنيه استرليني	-1.6	%0.1 Mar	%5 Jan	%0.4 Feb	% 0.1 Feb	%-7.3 Q4	%1.3 Q4	المملكة المتحدة
Jan	مليار دولار أمريكي	8.9	%4.5 Mar	%5.7 Feb	%5.8 Mar	% 0.66 Mar	%-1.8 Q4	%1.5 Q3	روسيا
Jan-Feb	مليار دولار أمريكي	103.25	%3.85 Mar	%5.5 Feb	%-0.2 Feb	%0.6 Feb	%6.5 Q4	%2.6 Q4	الصين
Feb	مليار ين ياباني	217.4	%-0.1 Mar	%2.9 Feb	%-0.4 Feb	%0.1 Feb	%-1.4 Q4	%2.8 Q4	اليابان
Feb	مليار دولار أمريكي	- 3.03	%19 Mar	%12.2 Jan	%16.19 Mar	%1.08 Mar	%5.9 Q4	% 1.7 Q4	تركيا
Mar	مليار دولار أمريكي	-14.1	%4 Feb	% 6.5 Jan	%5.03 Feb	% 0.19 Feb	%0.4 Q4	%7.9 Q4	الهند
Feb	مليار دولار استرالي	7.53	%0.1 Apr	%5.8 Feb	%0.9 Q4	%0.9 Q4	%-1.1 Q4	%3.1 Q4	استراليا
Dec	مليار دولار أمريكي	-3.2	%8.25 Mar	%7.2 Q4	%4.5 Feb	% 0.2 Feb	%0.2 Q4	% 0.7 Q4	مصر
Dec	مليار دولار أمريكي	-0.77	%2.50 Mar	%24.7 Q4	% 0.4 Feb	% 0.68 Feb	%-2.2 Q3	%-3.6 Q2	الأردن
Nov	مليار دولار أمريكي	-0.72	%10 Jan	%6.6 2020	145.8 % Dec	% 8.15 Dec	%-15 Q42019	%-2 Q42019	لبنان