

التقرير الاقتصادي الأسبوعي

العدد 28 عام 2021



التقرير الاقتصادي الأسبوعي

(2021/07/31-25)

العدد 2021/28

جميع الحقوق محفوظة لمصرف سورية المركزي، لا يسمح بإعادة إصدار هذا التقرير، أو تعديله بأي شكل من الأشكال دون إذن خطي مسبق من مصرف سورية المركزي. ويشترط في حال الاقتباس منه الإشارة بصورة مرجعية صريحة إلى المصدر. وذلك تحت طائلة المساءلة القانونية وفقاً للقوانين النافذة المتعلقة بحماية حقوق المؤلف.

All Rights reserved to CBS, no part of this publication may be reproduced, distributed, or transmitted in any form or by any means including photocopying, recording or other electronic or mechanical methods without the prior written permission of the publisher, except in case of brief quotations with reference to the source. Under legal accountability according, to copyright protection laws.

For Correspondence and Enquiries	للمراسلات والاستفسارات:
Central Bank of Syria	مصرف سورية المركزي
Postal Address El-Tajrida El-Maghrabye Square	العنوان البريدي ساحة التجريدة المغربية
P.O.BOX:2254, Damascus	دمشق ص.ب: 2254
Web Site:	الموقع الإلكتروني www.cb.gov.sy
Economic Research, General Statistics and Planning Directorate	مديرية الأبحاث الاقتصادية والإحصاءات العامة والتخطيط
E-mail	البريد الإلكتروني research@cb.gov.sy
Telephone:	هاتف +963 11 224 20 77
Fax:	فاكس +963 11 224 20 77

التقرير الاقتصادي الأسبوعي

العدد 2021/28

ملخص:

❖ الاقتصاد السوري:

- استقرار سعر صرف الليرة السورية أمام الدولار الأمريكي، وارتفاع كل من: مؤشر سوق دمشق للأوراق المالية، وأسعار الذهب محلياً.
- توزيع الودائع حسب الجهة المودعة ونوع الوديعة حتى نهاية شباط من عام 2021.
- رئاسة مجلس الوزراء؛ وضع برامج عمل لتنفيذ مضامين خطاب القسم للرئيس الأسد وتشجيع الاستثمارات في مجال الطاقات المتجددة.
- وزارة الصناعة: انطلاق فعاليات المؤتمر الثالث لتكنولوجيا صناعة الإسمنت.

❖ الاقتصادات العربية:

- قطر: اتساع الفائض التجاري في شهر حزيران من عام 2021.

❖ الاقتصادات العالمية:

- منطقة اليورو: ارتفاع كل من: مؤشر ثقة الخدمات، ومؤشر ثقة الصناعة في شهر تموز من عام 2021.
- الولايات المتحدة الأمريكية: نمو الناتج المحلي الإجمالي في الربع الثاني من عام 2021، وانخفاض مطالبات البطالة الأمريكية، وانخفاض الطلبات الجديدة للسلع المعمرة في شهر حزيران من عام 2021.
- المملكة المتحدة: تراجع النمو السنوي لأسعار المنازل في شهر تموز من عام 2021.
- روسيا: ارتفاع مبيعات التجزئة في شهر حزيران من عام 2021.
- الصين: ارتفاع أرباح الشركات الصناعية في النصف الأول من عام 2021.
- اليابان: ارتفاع مبيعات التجزئة في شهر حزيران من عام 2021.
- تايلاند: ارتفاع الإنتاج الصناعي في شهر حزيران من عام 2021.
- مجموعة البنك الدولي: مساندة البنك الدولي لبلدان الشرق الأوسط وشمال أفريقيا تتجاوز 4.75 مليار دولار أمريكي في السنة المالية 2021 لمواجهة جائحة Covid-19.

❖ أوراق عمل بحثية:

- صندوق النقد الدولي: تحدي الصعاب: التحويلات خلال جائحة COVID-19.
- صندوق النقد الدولي: كيف تؤثر الصدمات المناخية في أثر الاستثمار الأجنبي المباشر والمساعدة الإنمائية الرسمية والتحويلات في النمو الاقتصادي.

❖ اقتصاد الأسبوع:

- فيتنام: اقتصاد متنوع مستقر.

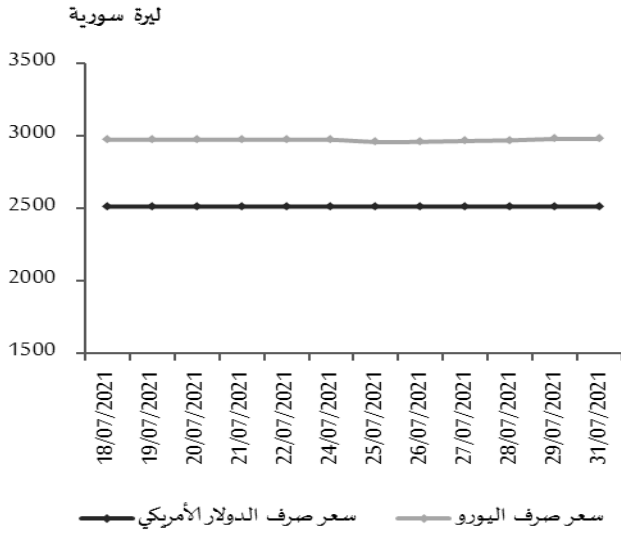
مصرف سورية المركزي:

سعر صرف الليرة السورية مقابل العملات الرئيسية:

سعر الصرف حسب النشرة الرسمية الصادرة عن مصرف سورية المركزي:

استقر سعر صرف الليرة السورية أمام الدولار الأمريكي خلال تداولاته الأسبوعية عند مستوى 1,262 ليرة سورية، بينما بلغ سعر صرف الليرة السورية مقابل اليورو 1,496.29 ليرة سورية في نهاية الأسبوع، مقارنةً بمستوى 1,485.76 ليرة سورية في بداية الأسبوع، مسجلاً انخفاضاً قدره 10.53 ليرة سورية بمعدل (0.71%)، (الشكل رقم 1).

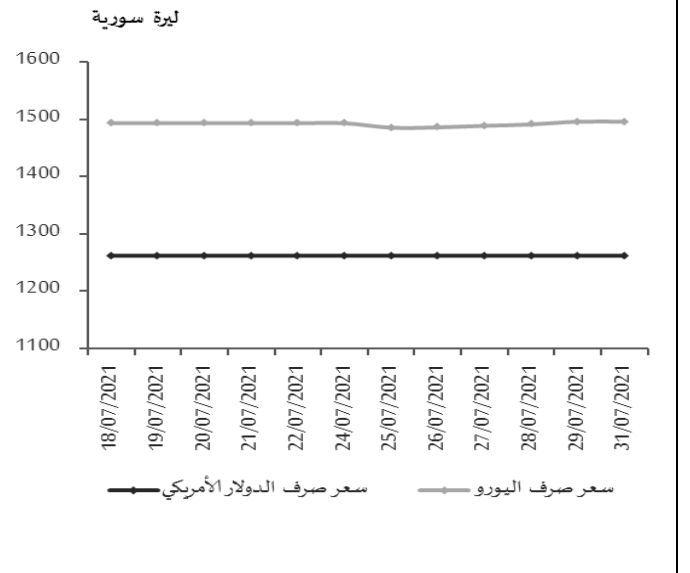
الشكل رقم 2 سعر صرف الليرة السورية في نشرة وسطي المصارف والصرافة



أسعار الذهب في السوق المحلي:

بلغ سعر غرام الذهب (عيار 18 قيراط) 140,571 ليرة سورية في نهاية الأسبوع مقارنةً بـ 135,429 ليرة سورية في بداية الأسبوع مرتفعاً بمقدار 5,142 ليرة سورية بنسبة 3.80%، وبلغ سعر غرام الذهب (عيار 21 قيراط) 164,000 ليرة سورية في نهاية الأسبوع مقارنةً بـ 158,000 ليرة سورية في بداية الأسبوع مرتفعاً بمقدار 6,000 ليرة سورية بنسبة 3.80%، (الشكل رقم 3)، كما ارتفع سعر الذهب عالمياً بمقدار 13.40 دولار أمريكي ليصبح 1,812.60 دولار أمريكي للأونصة بنسبة ارتفاع 0.74%.

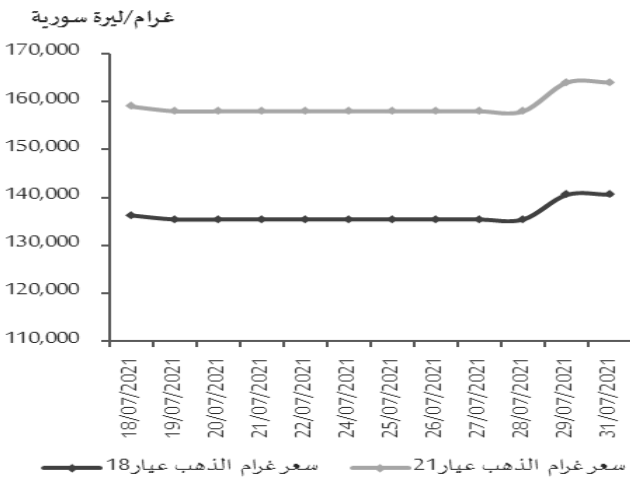
الشكل رقم 1 تطور سعر صرف الليرة السورية مقابل الدولار الأمريكي واليورو



سعر الصرف حسب نشرة المصارف والصرافة الصادرة عن مصرف سورية المركزي:

استقر سعر صرف الليرة السورية أمام الدولار الأمريكي خلال تداولاته الأسبوعية عند مستوى 2,512 ليرة سورية، بينما بلغ سعر صرف الليرة السورية مقابل اليورو 2,978.35 ليرة سورية في نهاية الأسبوع، مقارنةً بمستوى 2,957.38 ليرة سورية في بداية الأسبوع، مسجلاً انخفاضاً قدره 20.97 ليرة سورية بمعدل (0.71%)، (الشكل رقم 2).

الشكل رقم 3 سعر غرام الذهب بالليرات السورية خلال أسبوعين



المصدر: الجمعية الحرفية للصياغة وصنع المجوهرات والأحجار الكريمة بدمشق، مصرف سورية المركزي.

القطاع المصرفي السوري:

توزع الودائع حسب الجهة المودعة ونوع الوديعة حتى نهاية شباط من عام 2021:

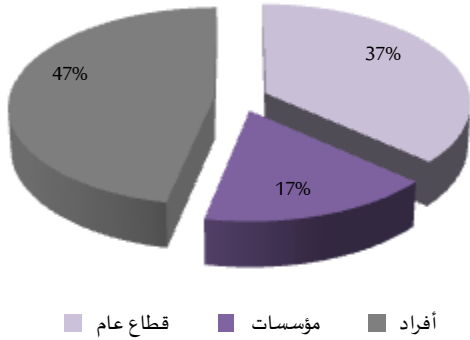
بلغ إجمالي الودائع حسب الجهة المودعة 2,855 مليار ليرة سورية للقطاع العام في نهاية شباط من عام 2021، و للمؤسسات 1,447 مليار ليرة سورية و3,602 مليار ليرة سورية للأفراد، وبتفصيل تطورها حسب نوع الوديعة:

نمت الودائع تحت الطلب حسب الجهة المودعة لتصل وداائع القطاع العام تحت الطلب إلى 1,700 مليار ليرة سورية في نهاية شهر شباط من عام 2021، مقارنةً بـ 1,571 مليار ليرة سورية نهاية عام 2020 بمعدل نمو 8%، في حين بلغت الودائع تحت الطلب للمؤسسات 1,234 مليار ليرة سورية في نهاية شباط من عام 2021، مقارنةً بـ 1,043 مليار ليرة سورية نهاية عام 2020 بمعدل نمو 18%، أما الودائع تحت الطلب للأفراد فقد بلغت 1,988 مليار ليرة سورية نهاية شباط من عام 2021، مقارنةً بـ 1,833 مليار ليرة سورية نهاية عام 2020 وبمعدل نمو 8%.

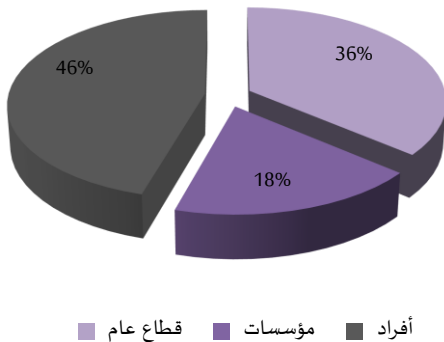
أما فيما يتعلق بودائع التوفير فهي تشمل الأفراد فقط وقد بلغت 713 مليار ليرة سورية نهاية شهر شباط من عام 2021، مقارنةً بـ 726 مليار ليرة سورية نهاية عام 2020.

في حين توزعت الودائع لأجل حسب الجهة المودعة لتصل في القطاع العام إلى 1,155 مليار ليرة سورية، و213 مليار ليرة سورية للمؤسسات، و900 مليار ليرة سورية للأفراد نهاية شباط من عام 2021، مقارنةً بـ 1,150 مليار ليرة سورية للقطاع العام، و197 مليار ليرة سورية للمؤسسات، و919 مليار ليرة سورية للأفراد نهاية عام 2020. وقد بلغت مساهمة وداائع الأفراد 46% من إجمالي الودائع، مقابل 36% للقطاع العام، و18% للمؤسسات في نهاية شباط من عام 2021.

الشكل رقم 4 حصة الجهة المودعة من إجمالي الودائع نهاية عام 2020



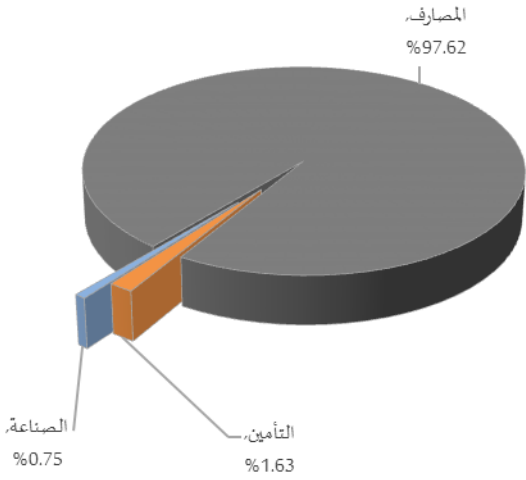
الشكل رقم 5 حصة الجهة المودعة من إجمالي الودائع نهاية شباط من عام 2021



سوق دمشق للأوراق المالية:

سجل المؤشر العام لسوق دمشق للأوراق المالية (DWX) ارتفاعاً إلى مستوى 10,081.61 نقطة مقارنةً بمستوى 9,727.32 نقطة في تداولات الأسبوع السابق بنسبة ارتفاع بلغت 3.64%، ويعود ذلك إلى ارتفاع أسهم 5 شركات هي؛ بنك البركة سورية بنسبة ارتفاع 20.81%، وبنك سورية الدولي الإسلامي بنسبة ارتفاع 11.86%، وبنك قطر الوطني سورية بنسبة ارتفاع 3.93%، والمصرف الدولي للتجارة والتمويل

الشكل رقم 7 الحصة السوقية لكل قطاع

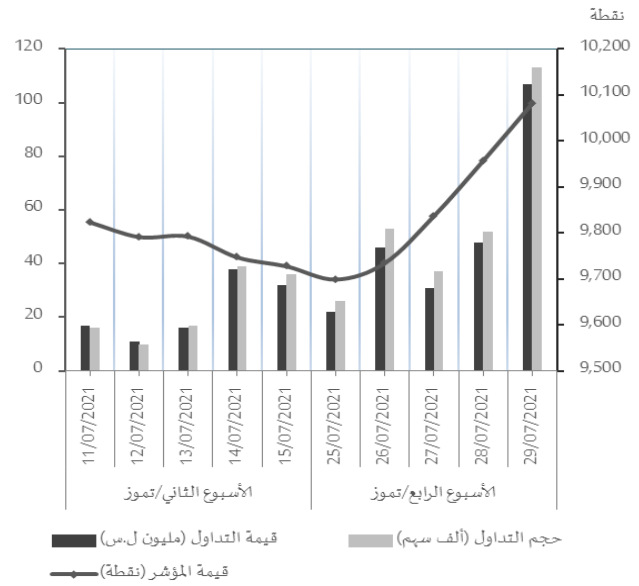


المصدر سوق دمشق للأوراق المالية، مصرف سورية المركزي.

وجاء ترتيب الشركات من حيث نسب الاستحواذ وحجم التداول على النحو الآتي؛ بنك البركة سورية متصدراً بنسبة استحواذ 31.74% وحجم تداول 67,394 سهم، وبنك سورية الدولي الإسلامي بنسبة استحواذ 25.49% وحجم تداول 77,417 سهم، وبنك قطر الوطني سورية بنسبة استحواذ 19.59% وحجم تداول 60,315 سهم، والمصرف الدولي للتجارة والتمويل بنسبة استحواذ 7.48% وحجم تداول 15,460 سهم، وبنك سورية والمهجر بنسبة استحواذ 7.00% وحجم تداول 31,820 سهم، وبنك الشام بنسبة استحواذ 2.98% وحجم تداول 8,363 سهم، وبنك سورية والخليج بنسبة استحواذ 2.00% وحجم تداول 8,758 سهم، وشركة العقيلة للتأمين التكافلي بنسبة استحواذ 1.57% وحجم تداول 7,106 سهم، في حين لم تتجاوز نسب التداول الأخرى 1%.

بنسبة ارتفاع 2.43%، وشركة العقيلة للتأمين التكافلي بنسبة ارتفاع 0.29%، كما ارتفعت قيمة التداولات الأسبوعية الإجمالية إلى مستوى 253 مليون ليرة سورية مقارنةً بمستوى 114 مليون ليرة سورية في تداولات الأسبوع السابق، وارتفع حجم التداول إلى مستوى 282 ألف سهم مقارنةً بمستوى 118 ألف سهم في تداولات الأسبوع السابق، وقد شملت هذه التداولات 347 صفقة مقارنةً بـ 189 صفقة في الأسبوع السابق.

الشكل رقم 6 التداولات اليومية لسوق دمشق للأوراق المالية



المصدر سوق دمشق للأوراق المالية، مصرف سورية المركزي.

سيطر قطاع المصارف على الحصة الأكبر من تداولات السوق حيث ارتفعت حصته إلى مستوى 97.62% في تداولات الأسبوع الحالي مقارنةً بمستوى 95.62% في تداولات الأسبوع السابق، وارتفعت حصة قطاع التأمين إلى مستوى 1.63% في تداولات الأسبوع الحالي مقارنةً بمستوى 0.23% في تداولات الأسبوع السابق، بينما انخفضت حصة قطاع الصناعة إلى مستوى 0.75% في تداولات الأسبوع الحالي مقارنةً بمستوى 4.15% في تداولات الأسبوع السابق، في حين لم يجرأي تداول على قطاعات الاتصالات والزراعة والخدمات.

رئاسة مجلس الوزراء؛ وضع برامج عمل لتنفيذ مضامين خطاب القسم للرئيس الأسد وتشجيع الاستثمارات في مجال الطاقات المتجددة:

أكد مجلس الوزراء ضرورة وضع برامج عمل مؤسساتية لتنفيذ مضامين خطاب القسم للسيد الرئيس بشار الأسد بما يسهم في تطوير عمل الجهات العامة وإيجاد الحلول للمصاعب الاقتصادية والمعيشية التي فرضتها الحرب الإرهابية والاقتصادية ضد سورية وتحريك عجلة الإنتاج والاستثمار وتقديم الخدمات وفق مبدأ الاعتماد على الذات وتطوير العمل في المدن والمناطق الصناعية.

ووافق المجلس على منح المؤسسة السورية للتجارة سلفة مالية بقيمة 65 مليار ليرة سورية لتمويل شراء مادة السكر وبيعها للمواطنين عبر البطاقة الإلكترونية. وناقش إجراءات وزارة التربية لمعالجة ارتفاع الأقساط السنوية للمدارس الخاصة ووضع معايير لتصنيف هذه المدارس ومراقبة جودة عملية التعليم فيها واختيار كوادرها التعليمية وتحسين الخدمات التي تقدمها واتخاذ الإجراءات القانونية بحق المخالف منها.

وشدد المجلس على تشجيع الاستثمارات في مجال الطاقات المتجددة، وتسهيل عملية منح التراخيص اللازمة لذلك، لا سيما في المدن والمناطق الصناعية بما يدعم الجهود المبذولة لزيادة الإنتاج والتنافسية والمتابعة المستمرة لمشاريع التعاون الدولي في هذا المجال، إضافة لوضع المواصفات المعتمدة لمشاريع الطاقات المتجددة ومنح إجازات الاستيراد ضمن هذه المواصفات.

وطلب المجلس من وزارات الموارد المائية والزراعة والكهرباء المتابعة المكثفة لتأمين مياه الشرب للمواطنين ومياه الري للقطاع الزراعي وضمان عدالة التوزيع في مختلف المحافظات، مشدداً على الجهات المعنية تكثيف الجهود وتعزيز الجهوزية

الكاملة لطواقم الإطفاء على مدار الساعة لمواجهة الحرائق والحد من أضرارها.

وأكد المجلس على تكثيف الجهود لتطبيق الآلية المناسبة لبيع الخبز بما يضمن تأمين احتياجات المواطنين وتخفيف الهدر قدر الإمكان، مجدداً التأكيد على مراقبة عمل محطات الوقود وزيادة عقود توريد المشتقات النفطية والتشدد بمراقبة الأسواق والإسراع بإصدار التكاليف الحقيقية للمنتجات بما يضمن حقوق المستهلك والمستهلك معاً، وكذلك ضبط خطوط النقل العام.

وزارة الصناعة؛ انطلاق فعاليات المؤتمر الثالث لتكنولوجيا صناعة الإسمنت:

انطلقت فعاليات المؤتمر الثالث لتكنولوجيا صناعة الإسمنت لعام 2021 بمشاركة وفود وخبراء من دول عربية وأجنبية والذي يبحث في أوراق عمل وعروض حول التقنيات الحديثة بمجال صناعة الإسمنت وتقليل أثرها في البيئة. ويشارك في المؤتمر الذي ينظم بالتعاون بين وزارة الصناعة ومجموعة "سيم تك" خبراء وممثلو شركات من دول عدة منها الصين ومصر وإيران والعراق والأردن وسويسرا. ويهدف المؤتمر للمساهمة بتطوير صناعة الإسمنت والبحث عن حلول للمشكلات والتحديات التي تواجهها محلياً وتأتي أهميته كون صناعة الإسمنت من الصناعات الاستراتيجية في مرحلة إعادة الإعمار والبناء وتمتلك سورية المواد الأولية اللازمة لهذه الصناعة.

وأوصى المشاركون في المؤتمر في ختام أعماله بضرورة استقطاب الكفاءات وبناء كوادر سورية مؤهلة ومدربة في مجال صناعة الإسمنت وخلق بيئة تشريعية حاضنة لهذا القطاع واستخدام الطاقة البديلة وتطوير القوانين الناظمة لعملية الاستثمار. ودعا المشاركون إلى وضع حلول لتدعيم تنافسية المنتج الوطني من ناحية التنوع والسعر وإعطاء أهمية للسلامة المهنية والأمن الصناعي وإعادة تأهيل المصانع القديمة وتحديث المواصفات القياسية السورية لتتماشى مع

الاقتصاد الأمريكي:

الولايات المتحدة الأمريكية:

نمو الناتج المحلي الإجمالي في الربع الثاني من عام 2021: نما الناتج المحلي الإجمالي على أساس ربع سنوي بنسبة 6.5% في الربع الثاني من عام 2021، مقارنةً بـ 6.3% في الربع السابق من العام ذاته، حيث نمت نفقات الاستهلاك الشخصي وهي الخدمات، والسلع غير المعمرة. كما زاد الاستثمار الثابت غير السكني، والصادرات، والإنفاق الحكومي والمحلي.

انخفاض مطالبات البطالة الأمريكية:

انخفض عدد الأمريكيين الذين قاموا بملء طلبات جديدة للحصول على إعانات بطالة إلى 400 ألف شخص في الأسبوع المنتهي في 24 تموز من عام 2021، مقارنةً بـ 424 ألف في الأسبوع السابق. حيث ظلت المطالبات أكثر من ضعف متوسط ما قبل الوباء، على الرغم من فرص العمل القياسية والمحاولات المتزايدة من قبل العديد من الشركات لإضافة موظفين.

انخفاض الطلبات الجديدة للسلع المعمرة في شهر حزيران من عام 2021:

انخفضت الطلبات الجديدة للسلع المعمرة المصنعة على أساس شهري بنسبة 0.8% في شهر حزيران من عام 2021، مقارنةً بنسبة 3.2% في الشهر السابق من العام ذاته، ويعود ذلك إلى انخفاض الطلبات على كل من: السلع الرأسمالية الدفاعية، وأجهزة الكمبيوتر، والسيارات.

الاقتصاد البريطاني:

تراجع النمو السنوي لأسعار المنازل في شهر تموز من عام 2021:

تراجع النمو السنوي لأسعار المنازل إلى 10.5% في شهر تموز من عام 2021، مقارنةً بـ 13.4% في الشهر السابق من العام ذاته، مع مرور الموعد النهائي للإعفاء الضريبي الكامل لمشتري المنازل. على أساس شهري: تراجعت أسعار المنازل بنسبة 0.5% في شهر تموز من عام 2021، متراجعة من ارتفاع بنسبة 0.7% في

المواصفات العالمية. وأشاروا إلى أهمية تسليط الضوء على المستجندات التكنولوجية والأبحاث العلمية في صناعة الإسمنت بكل أنواعها والتركيز على الحلول التي تخدم تحسين سمعتها البيئية والمستقبل التجاري والتنافسي لها.

الاقتصادات العربية:

قطر: اتساع الفائض التجاري في شهر حزيران من عام 2021:

اتسع الفائض التجاري ليصل إلى 4.5 مليار دولار أمريكي في شهر حزيران من عام 2021، مقارنةً بـ 1.6 مليار دولار أمريكي في نفس الفترة من العام السابق. حيث ارتفعت الصادرات بنسبة 96.3% لتصل إلى 25.0 مليار ريال قطري، مع ارتفاع مبيعات كل من: الغازات البترولية والهيدروكربونات الغازية الأخرى، وزيتون البترول الخام والزيتون المستخرجة من المعادن القارية. كما نمت الواردات بمعدل أبطأ بكثير بنسبة 21.1% لتصل إلى 8.3 مليار ريال قطري، مع ارتفاع مشتريات المحركات التوربينية والمراوح التوربينية وغيرها من توربينات الغاز.

الاقتصاد الأوروبي:

منطقة اليورو:

ارتفاع مؤشر ثقة الخدمات في شهر تموز من عام 2021: ارتفع مؤشر ثقة الخدمات ليصل إلى 19.3 نقطة في شهر تموز من عام 2021، مقارنةً بـ 17.9 نقطة في الشهر السابق من العام ذاته، وهو أعلى مستوى منذ شهر آب من عام 2007. حيث كانوا المدراء أكثر إيجابية بشأن كل من: الطلب السابق، ووضع الأعمال السابق.

ارتفاع مؤشر ثقة الصناعة في شهر تموز من عام 2021: ارتفع مؤشر ثقة الصناعة ليصل إلى 14.6 نقطة في شهر تموز من عام 2021، مقارنةً بـ 12.8 نقطة في الشهر السابق من العام ذاته. ويعود ذلك إلى التحسن في كل من: تقييمات المدراء للمستوى الحالي لدفاتر الطلبات الإجمالية ومخزون المنتجات النهائية، وتقييمات المدراء لدفاتر أوامر التصدير، وكما تحسنت وجهات نظرهم حول الإنتاج السابق.

الشهر السابق من العام ذاته. حيث انتعشت ثقة المستهلك في الأشهر الأخيرة بينما ظلت تكاليف الافتراض منخفضة.

الاقتصاد الروسي

ارتفاع مبيعات التجزئة في شهر حزيران من عام 2021:

ارتفعت مبيعات التجزئة على أساس سنوي بنسبة 10.9% في شهر حزيران من عام 2021، مقارنةً بارتفاعها بنسبة 27.2% في الشهر السابق من العام ذاته. وعلى أساس شهري؛ ارتفعت مبيعات التجزئة بنسبة 0.6% في شهر حزيران من عام 2021، بعد ارتفاعها بنسبة 1.1% في الشهر السابق من العام ذاته.

الاقتصاد الآسيوي:

الصين:

ارتفاع أرباح الشركات الصناعية في النصف الأول من عام 2021:

ارتفعت الأرباح التي حققتها الشركات الصناعية على أساس سنوي بنسبة 66.9% إلى 4.22 تريليون يوان صيني في النصف الأول من عام 2021، بعد زيادة بنسبة 83.4% في الفترة السابقة من العام السابق، وسط انتعاش مستقر، مع استمرار نمو الأرباح لكل من الشركات الصناعية المملوكة للدولة، والقطاع الخاص، حيث واصلت الأرباح ارتفاعها في كل من صهر المعادن غير الحديدية، واستخراج النفط والغاز، وصهر ودرفلة المعادن الحديدية، والكمبيوتر، والاتصالات.

اليابان؛ ارتفاع مبيعات التجزئة في شهر حزيران من عام 2021:

ارتفعت مبيعات التجزئة على أساس سنوي بنسبة 0.1% في شهر حزيران من عام 2021، مقارنةً بارتفاعها بنسبة 8.3% في الشهر السابق من العام ذاته. وهو الشهر الرابع على التوالي من النمو في تجارة التجزئة. ويعود ذلك إلى ارتفاع مبيعات كل من: المواد الغذائية والمشروبات بشكل ملحوظ. وعلى أساس شهري؛ ارتفعت مبيعات التجزئة بنسبة 3.1% في شهر حزيران من عام 2021، وهي أكبر نسبة في أربعة أشهر، مقارنةً بنسبة 0.3% في الشهر السابق من العام ذاته.

تايلاند؛ ارتفاع الإنتاج الصناعي في شهر حزيران من عام 2021:

ارتفع الإنتاج الصناعي على أساس سنوي بنسبة 17.58% في شهر حزيران من عام 2021، مقارنةً بارتفاعه بنسبة 25.73% في الشهر السابق من العام ذاته. وهو الشهر الرابع على التوالي من الزيادة في الإنتاج الصناعي ويعود ذلك إلى زيادة إنتاج كل من السيارات، والإلكترونيات، والصلب.

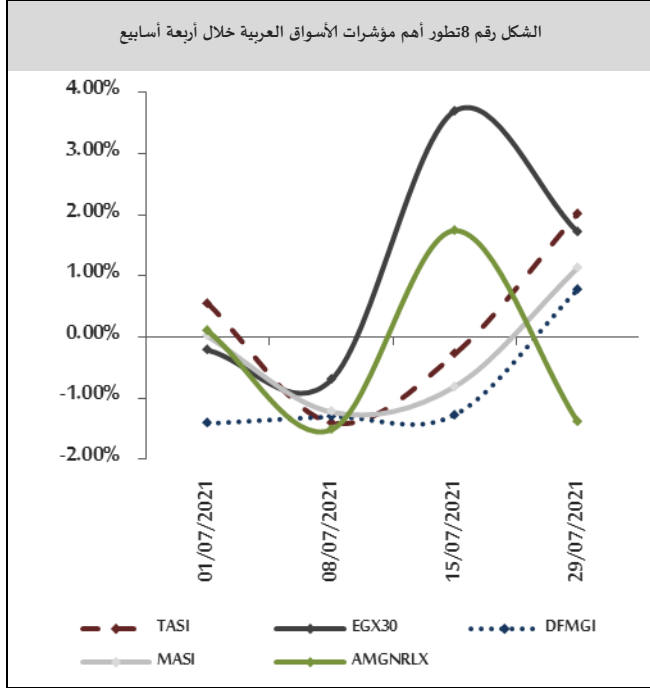
المنظمات والهيئات الدولية:

مجموعة البنك الدولي؛ مساندة البنك الدولي لبلدان الشرق الأوسط وشمال أفريقيا تتجاوز 4.75 مليار دولار أمريكي في السنة المالية 2021 لمواجهة جائحة Covid-19:

تم تصميم استجابة البنك الدولي العالمية للتصدي لجائحة Covid-19 بحيث تساعد في إنقاذ الأرواح وسبل العيش للفئات الأشد فقراً والأكثر احتياجاً، وفي نفس الوقت حماية آفاق النمو المستدام في البلدان النامية. ففي منطقة الشرق الأوسط وشمال أفريقيا، يساعد دعم البنك بلدان المنطقة على الاستجابة للاحتياجات الفورية الناشئة عن الجائحة بما في ذلك تأمين اللقاحات، مع تعزيز أنظمة الصحة والتعليم والحماية الاجتماعية في الوقت ذاته. وبالتوازي مع ذلك، يساعد ما يقدمه البنك الدولي من مساندة مالية ومساعدة فنية لبلدان المنطقة على تعزيز قدرتها على الصمود في مواجهة الصدمات الاقتصادية والبيئية.

وقد بلغ إجمالي الارتباطات الجديدة في منطقة الشرق الأوسط وشمال أفريقيا في السنة المالية المنتهية في 30 حزيران 2021 مبلغ 3.98 مليار دولار أمريكي مقدمة من البنك الدولي للإنشاء والتعمير، الذي يدعم البلدان متوسطة الدخل، ومبلغ 658 مليون دولار أمريكي مقدمة من المؤسسة الدولية للتنمية، علاوة على مبلغ 114 مليون دولار أمريكي للسلطة الفلسطينية. وخلال عام 2021 وافق البنك الدولي على 35 عملية من عملياته الجديدة بمنطقة الشرق الأوسط وشمال أفريقيا، بما فيها تلك التي تركز على الاستجابة لجائحة Covid-19 عبر

وارتفع المؤشر الرئيس للبورصة المغربية MASI بنسبة 1.13% مسجلاً 12,304.15 نقطة بدعم من قطاعات الزراعة، والاتصالات، والطاقة، كذلك ارتفع مؤشر سوق دبي المالي DFMGI بنسبة 0.78% مسجلاً 2,765.71 نقطة بدعم من قطاعات: المالية، والخدمات، والطاقة.



الأسهم الأمريكية:

ارتفعت مؤشرات الأسواق الأمريكية في نهاية تداولاتها الأسبوعية عقب صدور بيانات اقتصادية إيجابية حيث انخفض عدد طلبات إعانة البطالة إلى 400 ألف طلب في الأسبوع المنتهي في 2021/07/23 مقارنةً بـ 424 ألف طلب في الأسبوع السابق، مسجلةً أرباحاً في قطاعات التكنولوجيا، والمالية، والصناعة؛ حيث ارتفع مؤشر NASDAQ بنسبة 1.70% مسجلاً 14,672.70 نقطة، وارتفع مؤشر S&P500 بنسبة 1.57% مسجلاً 4,395.26 نقطة، كذلك ارتفع مؤشر DJI بنسبة 0.72% مسجلاً 34,936.13 نقطة.

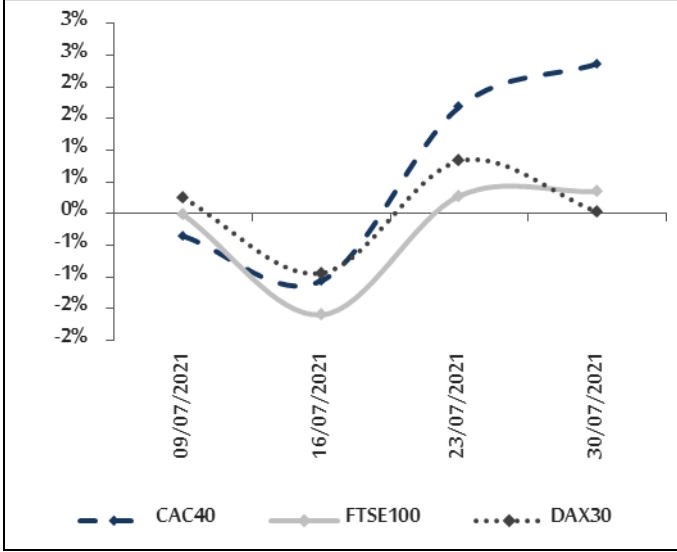
أنظمة الرعاية الصحية وقطاع الأعمال وشبكات الضمان الاجتماعي وكذلك تلك التي تركز على الاستثمارات المراعية للمناخ بغرض تحقيق التعافي القادر على الصمود. وتضمنت هذه العمليات واحدة بقيمة 200 مليون دولار أمريكي في مصر موجهة لمبادرات الحد من تلوث الهواء في القاهرة الكبرى، وأخرى بقيمة 500 مليون دولار أمريكي في الأردن لتحفيز الاستثمار العام والخاص المراعي للمناخ والمساعدة في تسريع وتيرة التعافي الاقتصادي وخلق المزيد من الوظائف وتعزيز فرص النمو الأخضر المراعي للبيئة، إضافةً إلى عملية بقيمة 250 مليون دولار أمريكي في المغرب موجهة لدعم الشمول الاقتصادي للشباب في المناطق الريفية وتحسين الكفاءة في تسويق سلاسل القيمة الغذائية الزراعية واستدامتها البيئية. أما في تونس، فقد قدم البنك الدولي مبلغ 300 مليون دولار أمريكي مخصصة للتحويلات النقدية لمساعدة ما يقرب من مليون أسرة من الأسر الأكثر احتياجاً وأكثر من 100 ألف من الأطفال. وبالنسبة لليمن، فقد كان للمنح الإضافية التي قدمها البنك الدولي بقيمة 203.9 مليون دولار أمريكي أثرها في تعزيز برامج الحماية الاجتماعية الطارئة عن طريق استهداف الأسر التي تعاني من انعدام الأمن الغذائي من خلال أحد برامج التحويلات النقدية.

أسواق المال العربية والدولية:

البورصة العربية:

ارتفعت مؤشرات أسواق المال العربية خلال تداولاتها الأسبوعية، باستثناء المؤشر العام الأردني AMGNRLX الذي انخفض بنسبة (1.39%) مسجلاً 2,087.56 نقطة بضغط من قطاعات: المالية، السلع الاستهلاكية، والاتصالات، حيث ارتفع المؤشر العام السعودي TASI بنسبة 2.02% مسجلاً 11,012.71 نقطة بدعم من قطاعات: المالية، والصناعة، والسلع المعمرة، وارتفع المؤشر الرئيس للبورصة المصرية EGX30 بنسبة 1.71% مسجلاً 10,742.23 نقطة بدعم من قطاعات: السلع الاستهلاكية، والسياحة والترفيه، والمصارف،

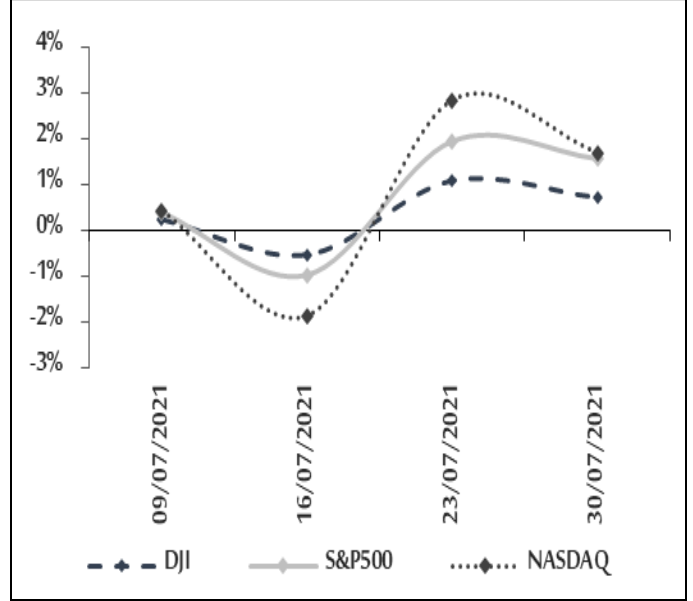
الشكل رقم 10 تطور أهم مؤشرات الأسواق الأوروبية خلال أربعة أسابيع



الأسهم الآسيوية:

انخفضت مؤشرات الأسهم الآسيوية في نهاية تداولاتها الأسبوعية باستثناء مؤشر S&P/ASX200 الأسترالي الذي ارتفع بنسبة بلغت 0.61% مسجلاً 7,392.60 نقطة بدعم من قطاعات: التعدين، والمالية، والنقل، نتيجة قلق المستثمرين من تطورات جائحة Covid-19 ومتحور دلتا شديد العدوى، حيث انخفض مؤشر شنغهاي المركب SSE الصيني بنسبة بلغت (4.01%) مسجلاً 3,397.36 نقطة بضغط من قطاعات: المالية، والخدمات، والسلع الاستهلاكية، وانخفض مؤشر NIKIE225 الياباني بنسبة بلغت (2.57%) مسجلاً 27,283.59 نقطة بضغط من قطاعات: الصناعة، والتكنولوجيا، والنقل، كذلك انخفض المؤشر الرئيس للبورصة الهندية NSEI50 بنسبة (1.01%) مسجلاً 15,763.05 نقطة بضغط من قطاعات: النقل، والمالية، والسلع الرأسمالية.

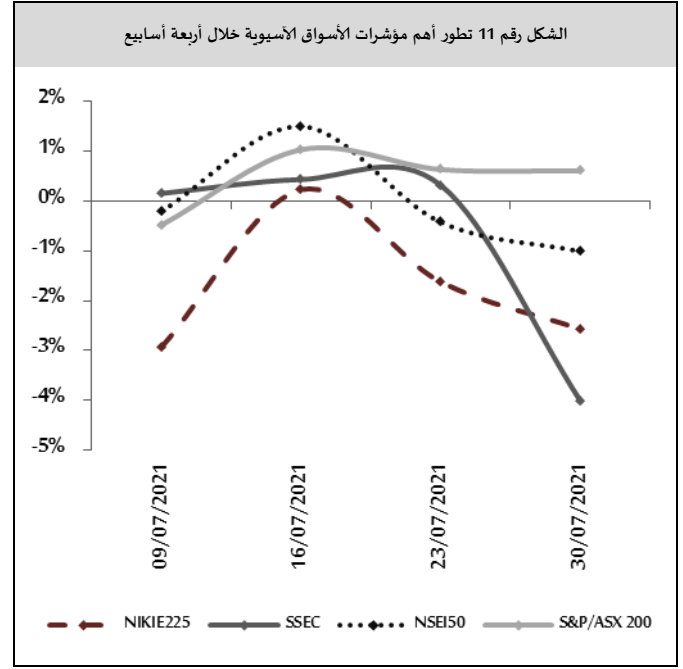
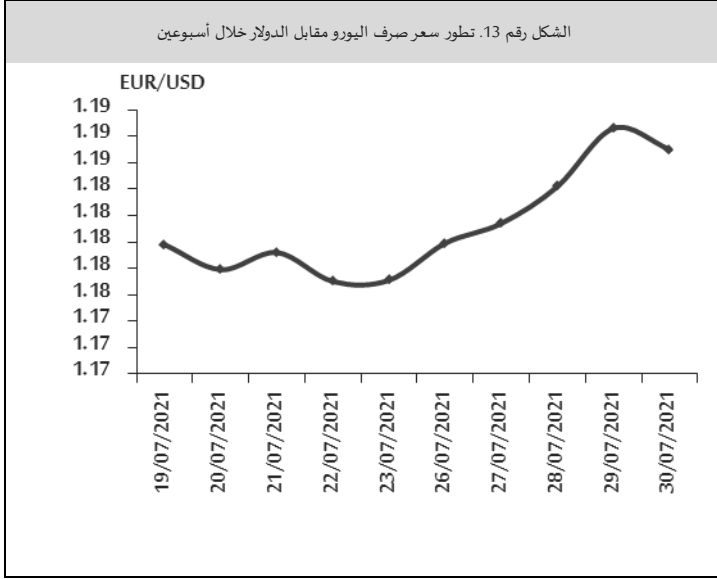
الشكل رقم 9 تطور أهم مؤشرات الأسواق الأمريكية خلال أربعة أسابيع



الأسهم الأوروبية:

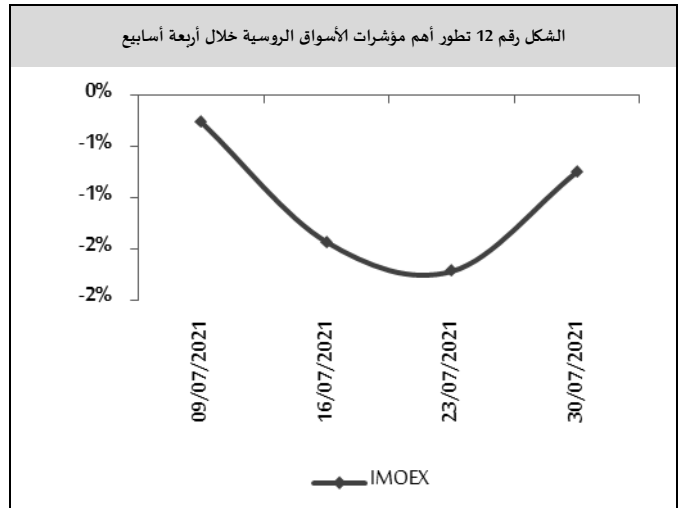
ارتفعت الأسهم الأوروبية في نهاية تداولاتها الأسبوعية وسط معنويات قوية تسيطر على المستثمرين، مع استمرار إفصاح كبرى البنوك والشركات عن نتائج أرباح أفضل من التقديرات خلال الربع الثاني من عام 2021، وبعد تأكيد مجلس الاحتياطي الفدرالي استمرار دعم الاقتصاد الأمريكي حتى تتحقق جميع الأهداف؛ حيث ارتفع مؤشر CAC40 الفرنسي بنسبة 2.36% مسجلاً 6,612.76 نقطة بدعم من قطاعات: السلع الفاخرة، والصناعة، والاتصالات، وارتفع مؤشر FTSE100 البريطاني بنسبة 0.35% مسجلاً 7,032.30 نقطة بدعم من قطاعات: التعدين، والسلع الفاخرة، والاتصالات، كذلك ارتفع مؤشر DAX30 الألماني بنسبة 0.03% مسجلاً 15,544.39 نقطة بدعم من قطاعات: المواد الأولية، والتكنولوجيا، والصناعة.

الإصابة بفيروس Covid-19 مرة أخرى في الولايات المتحدة الأمريكية وتؤدي إلى تأخير قيام مجلس الاحتياطي الفيدرالي الأمريكي الإعلان عن تقليص برنامج شراء السندات، وتابع ارتفاعه في تداولات منتصف الأسبوع وآخره ليغلق عند مستوى 1.1870 دولار أمريكي لليورو مدعوماً ببيانات اقتصادية أوروبية جيدة¹.



الأسهم الروسية:

أغلقت بورصة موسكو تداولاتها الأسبوعية على انخفاض، حيث انخفض مؤشر IMOEX بنسبة (0.75%) مسجلاً 3,771.58 نقطة بضغط من قطاعات: التعدين، والخدمات، والزراعة.



أسعار العملات:

اليورو:

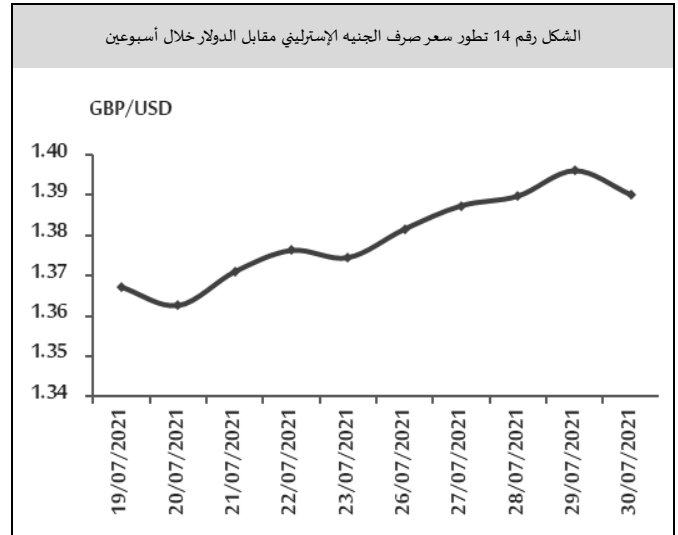
تابع اليورو ارتفاعه في بداية تداولاته الأسبوعية مسجلاً 1.1799 دولار أمريكي لليورو بعد أن أغلق في الأسبوع السابق مرتفعاً (عند مستوى 1.1771 دولار أمريكي لليورو) نتيجة تراجع الدولار الأمريكي، في ظل تزايد تكهنات ارتفاع حالات

الجنيه الإسترليني:

ارتفع الجنيه في بداية تداولاته الأسبوعية مسجلاً 1.3816 دولار أمريكي للجنيه بعد أن أغلق في الأسبوع السابق منخفضاً (عند مستوى 1.3745 دولار أمريكي للجنيه) نتيجة تراجع الدولار الأمريكي، وتابع ارتفاعه في تداولات منتصف الأسبوع وآخره ليغلق عند مستوى 1.3901 دولار أمريكي للجنيه بعد أن أجرى صندوق النقد الدولي تعديلاً لتوقعاته لنمو الاقتصاد البريطاني هذا العام، ويتوقع صندوق النقد الدولي أن ينمو اقتصاد بريطانيا بنسبة 7% في عام 2021، وهو أعلى بمقدار 1.7 نقطة مئوية عن توقعات صندوق النقد في شهر نيسان من عام 2021.

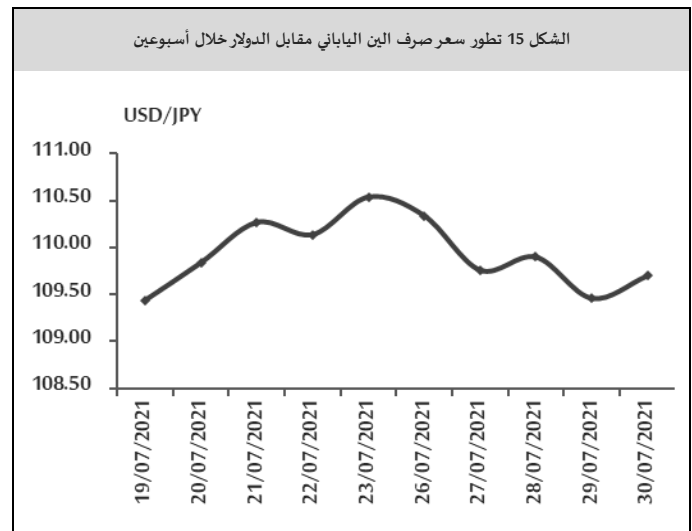
1. ارتفع معدل التضخم السنوي إلى 2.2% في شهر تموز من عام 2021 مقارنةً بـ 1.9% في الشهر السابق من العام ذاته، متجاوزاً التضخم المستهدف من البنك المركزي الأوروبي عند مستوى 2%.

انخفاضه في تداولات منتصف الأسبوع مسجلاً 6.4905 يوان للدولار الأمريكي مع استمرار بنك الصين الشعبي بضغط السيولة بالأسواق، بينما ارتفع في تداولات آخر الأسبوع ليغلق عند مستوى 6.4609 يوان للدولار الأمريكي مدعوماً ببيانات اقتصادية صينية جيدة¹.



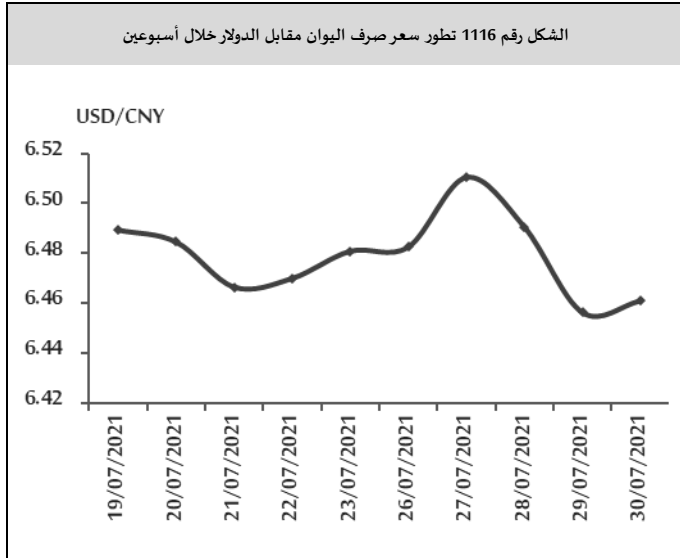
الين:

ارتفع الين في بداية تداولاته الأسبوعية مسجلاً 110.34 ين للدولار الأمريكي بعد أن أغلق في الأسبوع السابق منخفضاً (عند مستوى 110.54 ين للدولار الأمريكي) نتيجة تراجع الدولار الأمريكي، وتابع ارتفاعه في تداولات منتصف الأسبوع وأخره ليغلق عند مستوى 109.70 ين للدولار الأمريكي مدعوماً بتصريحات محافظ بنك اليابان والتي أفادت بنية المركزي الياباني تغيير سياسته النقدية.



اليوان:

تابع اليوان انخفاضه في بداية تداولاته الأسبوعية مسجلاً 6.4825 يوان للدولار الأمريكي بعد أن أغلق في الأسبوع السابق مرتفعاً (عند مستوى 6.4808 يوان للدولار الأمريكي) نتيجة قيام بنك الصين الشعبي بضغط السيولة في الأسواق، وتابع



الروبل الروسي:

ارتفع الروبل في بداية تداولاته الأسبوعية مسجلاً 73.64 روبل للدولار الأمريكي بعد أن أغلق في الأسبوع السابق منخفضاً (عند مستوى 73.74 روبل للدولار الأمريكي) نتيجة انخفاض الدولار الأمريكي، وتابع ارتفاعه في تداولات منتصف الأسبوع وأخره ليغلق عند مستوى 73.14 روبل للدولار الأمريكي مدعوماً ببيانات اقتصادية روسية جيدة².

¹ ارتفعت الأرباح التي حققتها الشركات الصناعية الصينية بنسبة 66.9% على أساس سنوي إلى 4.22 تريليون يوان صيني في الفترة من شهر كانون الثاني إلى شهر حزيران من عام 2021، مع استمرار نمو الأرباح لكل من الشركات الصناعية المملوكة للدولة 111.9% والقطاع الخاص 47.1%.

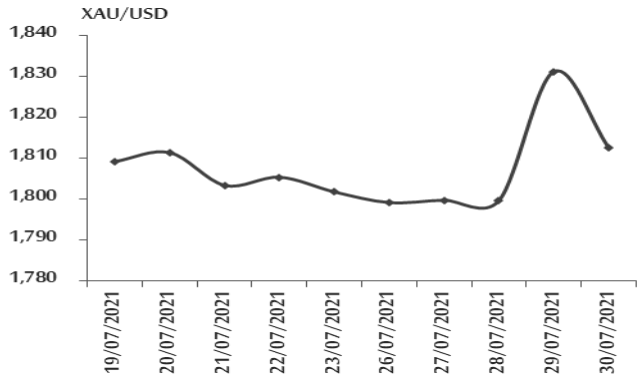
² ارتفع الناتج المحلي الإجمالي لروسيا بنسبة 8.5% على أساس سنوي في حزيران من عام 2021، بعد زيادة بنسبة 11.1% في الشهر السابق من العام ذاته. فيما يتعلق بالربع الثاني من عام 2021، نما الاقتصاد بنسبة 10.1% على أساس سنوي ووصل إلى مستويات ما قبل الوباء.

أسعار السلع:

الذهب:

تابع الذهب انخفاضه في بداية تداولاته الأسبوعية مسجلاً 1,799.20 دولار أمريكي للأونصة، بعد أن أغلق مرتفعاً في الأسبوع السابق (عند مستوى 1,801.80 دولار أمريكي للأونصة) نتيجة تباطؤ مستويات الطلب على المعدن الثمين، حيث استمرت حيازات الذهب لدى صندوق SPDR Gold Trust أكبر صناديق المؤشرات العالمية المدعومة بالذهب دون أي تغيير يذكر، عند مستوى 1,028.55 طن، والذي يعد أدنى مستوى منذ شهر أيار من عام 2021، بينما ارتفع في تداولات منتصف الأسبوع وآخره ليغلق عند مستوى مسجلاً 1,812.60 دولار أمريكي للأونصة نتيجة تراجع الدولار الأمريكي بعد تصريح لرئيس مجلس الاحتياطي الفيدرالي الأمريكي "جيروم باول" إن تشديد السياسة النقدية ورفع أسعار الفائدة أمور لا تزال بعيدة المنال، وأن سوق العمل لا يزال أمامه بعض الوقت حتى يقف على أرضية صلبة.

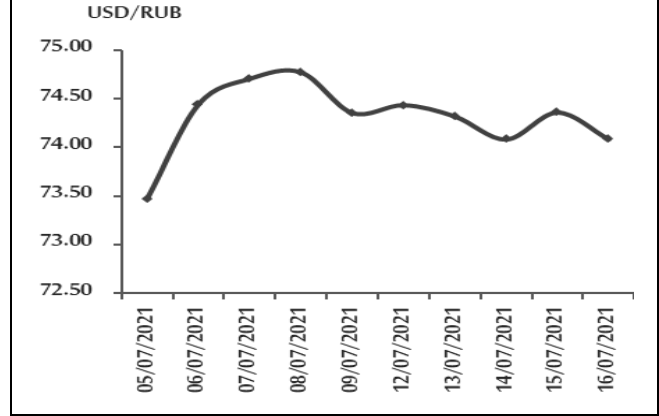
الشكل رقم 19 تطور سعر الذهب خلال أسبوعين



النفط:

تابع سعر برميل النفط ارتفاعه في بداية تداولاته الأسبوعية مسجلاً 74.50 دولار أمريكي للبرميل بعد أن أغلق مرتفعاً في الأسبوع السابق (عند مستوى 74.10 دولار أمريكي للبرميل) نتيجة تراجع الدولار الأمريكي، وتابع ارتفاعه في تداولات منتصف الأسبوع وآخره ليغلق عند مستوى 76.33 دولار أمريكي للبرميل نتيجة تنامي الطلب بصورة أسرع من العرض

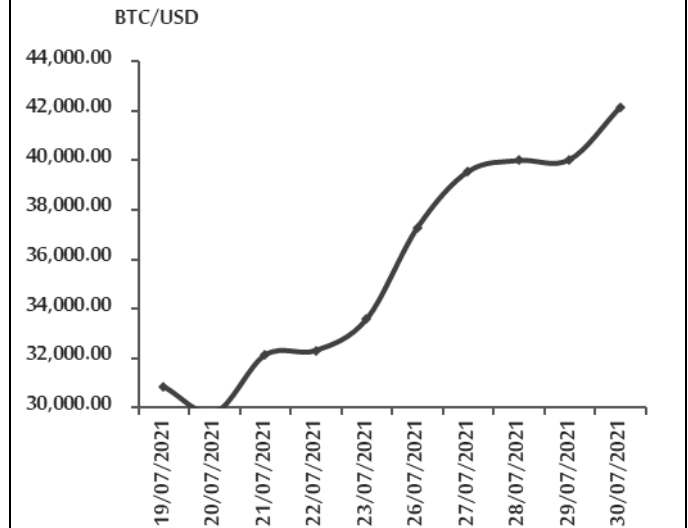
الشكل رقم 17 تطور سعر صرف الروبل الروسي مقابل الدولار خلال أسبوعين



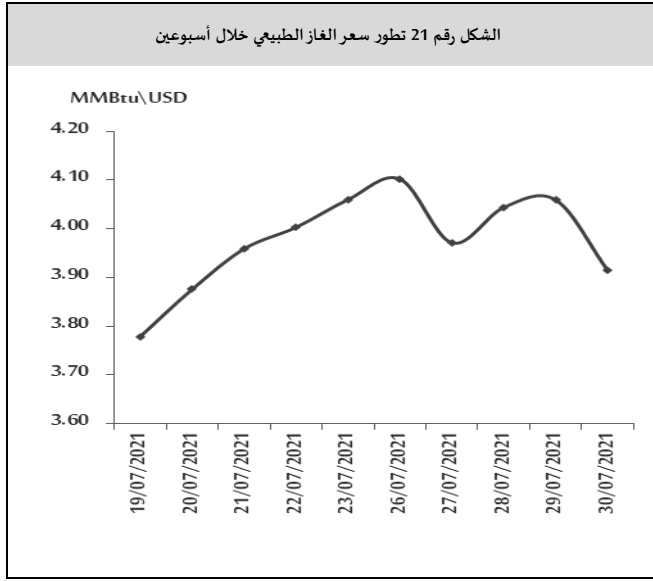
البتكوين:

تابعت عملة البتكوين ارتفاعها في بداية تداولاتها الأسبوعية مسجلةً 37,296 دولار أمريكي للوحدة الواحدة بعد أن أغلقت في الأسبوع السابق مرتفعةً (عند مستوى 33,597 دولار أمريكي للوحدة الواحدة) مدعومةً بتقارير تفيد بارتفاع سعر الوحدة منها فوق 40 الف دولار أمريكي، وتابعت ارتفاعها في تداولات منتصف الأسبوع وآخره لتغلق عند مستوى 42,169 دولار أمريكي للوحدة الواحدة مع ارتفاع الطلب عليها نتيجة توقعات بمزيد من الارتفاع بأسعارها، إضافةً لقانون ألماني جديد ينظم سوق العملات الرقمية في ألمانيا؛ حيث تستطيع المؤسسات بموجب القانون حيازة عملات رقمية بما يصل لـ 20% من إجمالي الأصول التي تمتلكها المؤسسة.

الشكل رقم 18 تطور سعر صرف البتكوين مقابل الدولار خلال أسبوعين



ليغلق عند مستوى 3.914 دولار أمريكي نتيجة انخفاض العقود الآجلة للغاز الطبيعي.



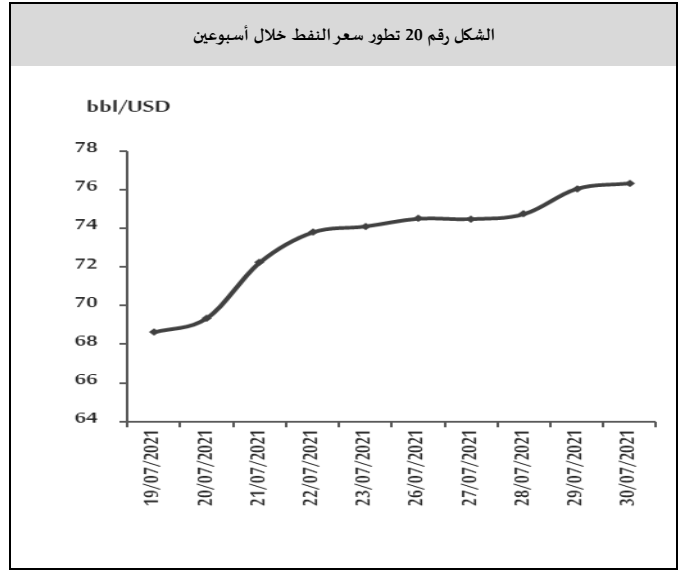
أوراق عمل بحثية:

صندوق النقد الدولي؛ تحدي الصعاب: التحويلات خلال جائحة Covid-19²

تقدم هذه الدراسة تقييماً مبكراً لديناميكيات ومحركات التحويلات أثناء جائحة Covid-19، وتهدف إلى التحقق فيما إذا كان الركود العالمي العميق الناجم عن الجائحة قد أدى إلى انخفاض حاد في التحويلات المالية كما كان يُخشى سابقاً. وتستخدم مجموعة بيانات التحويلات الشهرية التي تم تجميعها حديثاً لعينة من 52 دولة، منها 16 دولة لديها بيانات تحويل ثنائية. ومن أبرز النتائج التي توصلت إليها، أولاً: استجابت التحويلات بصورة إيجابية لمعدلات الإصابة بـ Covid-19 في بلدان المهاجرين الأصلية، كما يبدو أن تدابير احتواء الركود والأوبئة في الاقتصادات المضيفة للمهاجرين والتي من شأنها أن تفرض ضغطاً على التحويلات قد تضاءلت بسبب الحاجة الملحة للمهاجرين لتقديم المساعدة لعائلاتهم. ثانياً؛ أن الانتقال من قنوات التحويل غير الرسمية إلى القنوات

² IMF, Defying the Odds: Remittances During the COVID-19 Pandemic, N.21/186, Jul, 2021.

وتوقعات بأن تخفف اللقاحات وقع أي زيادة جديدة في إصابات Covid-19 في أنحاء العالم.



الغاز الطبيعي:

تابع الغاز الطبيعي ارتفاعه في بداية تداولاته الأسبوعية مسجلاً 4.102 دولار أمريكي لكل مليون وحدة حرارية بريطانية¹ بعد أن أغلق مرتفعاً في الأسبوع السابق (عند مستوى 4.060 دولار أمريكي لكل مليون وحدة حرارية بريطانية) مع ارتفاع الطلب عليه، فقد صرحت إدارة معلومات الطاقة الأمريكية في تقرير لها إن صادرات الولايات المتحدة الأمريكية من الغاز الطبيعي المسال تسارعت في النصف الأول من 2021، مع تسبب موجة أكثر برودة في ارتفاع أسعار البيع الحاضر للغاز المسال في آسيا وأوروبا، بينما انخفض في تداولات منتصف الأسبوع وآخره

¹ عرفت الوحدة الحرارية MBTU لتكون BTU1000، (بالإنجليزية: British thermal unit، BTU أو Btu)، حيث أضيف الحرف اللاتيني M الذي يعبر عن 1000 إلى الوحدة الحرارية البريطانية، وبذلك يعني المختصر الإنجليزي MBTU ألف وحدة حرارية بريطانية، وقد يتسبب هذا التعريف الغريب التباساً لدى الناس حيث أنه طبقاً لنظام الوحدات المترى M تعني مليوناً وليس ألفاً، حيث يشكل حرف M اختصاراً لكلمة Mega أي مليون. ولتفادي تلك الالتباسات فيستخدم المهتمون التعبير MMBTU للتعبير عن 1 مليون وحدة حرارية بريطانية، حيث 1 مليون وحدة حرارية بريطانية (يرمز لها MMBTU) تعادل 28,26 متر مكعب غاز، وذلك باعتبار أن المتر المكعب يعطي طاقة حرارية مقدارها 40 ميغا جول.

الرسمية قد لعب دوراً أيضاً في استقرار هذه التحويلات. ومن جانب آخر، فإن الحوافز المالية في الاقتصادات المتقدمة قد دعمت التحويلات، لا سيما من خلال التأثير في النمو في هذه الاقتصادات. ثالثاً؛ إن فهم كيفية تأثير تدفقات التحويلات في الجائحة له انعكاسات مهمة على السياسات. يمكن أن يساعد في تقييم الخيارات لمعالجة احتياجات التمويل الخارجي الكبيرة الناشئة عن الأزمة العالمية، وتقديم رؤى لصانعي السياسات حول سياسات القطاع المالي والنقدي المناسبة استجابةً لهذه التدفقات.

في البلدان التي تعتمد فيها شريحة كبيرة من الأسر ذات الدخل المنخفض على التحويلات، يمكن أن يساعد فهم تدفقات التحويلات في تقييم التأثير في الفقر، وتوجيه السياسات لدعم الفقراء. كما أن ضخامة تدفقات التحويلات وطبيعتها الملائمة لمواجهة التقلبات الدورية تستدعي اتخاذ خطوات جريئة لمعالجة قضية التكلفة العالية للتحويلات، التي لا تزال تعيق تدفقات التحويلات إلى العديد من البلدان. وأخيراً؛ أكدت الدراسة على أن النتائج السابقة تظهر أن هناك زيادة في التحويلات في معظم البلدان، إلا أن هذه الزيادة ترجع إلى حد كبير إلى عوامل مؤقتة. وسيكون لكيفية السيطرة على الوباء في مختلف البلدان تداعيات مهمة على الديناميكيات الناتجة عن تدفقات التحويلات.

صندوق النقد الدولي؛ كيف تؤثر الصدمات المناخية في أثر الاستثمار الأجنبي المباشر والمساعدة الإنمائية الرسمية والتحويلات في النمو الاقتصادي؟¹

زادت التدفقات المالية الرئيسية الثلاثة (الاستثمار الأجنبي المباشر، والمساعدات الأجنبية، وتحويلات المهاجرين) إلى البلدان النامية إلى حد كبير خلال العقدين الماضيين، على الرغم من الجدل الكبير في الأدبيات حول أثارها على النمو

¹ IMF, How do Climate Shocks Affect the Impact of FDI, ODA and Remittances on Economic Growth?, N.21/193, Jul, 2021.

الاقتصادي. تبحث هذه الدراسة في تأثير الصدمات المناخية في الاستثمار الأجنبي المباشر (FDI)، والمساعدة الإنمائية الرسمية (ODA) وتحويلات المهاجرين في التوسع الاقتصادي. ومن أبرز النتائج التي توصلت إليها، أولاً؛ أن المساعدة الإنمائية الرسمية والاستثمار الأجنبي المباشر والتحويلات تعمل على تحسين النمو الاقتصادي ويعتمد حجم التأثير على قدرة البلدان المضيفة على استيعاب هذه الموارد بصورة فعالة. علاوة على ذلك، تقلل الصدمات المناخية من التأثير الإيجابي للتدفقات المالية. ثانياً؛ هذه الموارد الأجنبية مهمة للبلدان النامية ليس فقط لأنها تجلب رأس المال إلى المناطق الأكثر احتياجاً، ولكن أيضاً بسبب التحسن في الظروف التي تسمح باستثمارات أكثر إنتاجية. يجب على البلدان المتلقية تعزيز القدرة على الصمود. وبالتالي ينبغي للحكومة أن تهيئ أفضل الظروف لتوافر رأس مال بشري يتمتع بمهارات وخبرة عالية. إن المؤسسات السياسية والاقتصادية الجيدة، والامتثال لقواعد القانون أمران أساسيان للتنمية الاقتصادية. والأهم من ذلك، ينبغي تنفيذ سياسات الاقتصاد الكلي السليمة لخلق سياق التنمية المستدامة. إضافة إلى جذب المزيد من التدفقات المالية، حيث تضمن هذه السياسات عائد نموها الاقتصادي، وتبني قدرتها على الصمود في حالة الصدمات المناخية. ثالثاً؛ تؤدي الصدمات المناخية إضافةً إلى تأثيرها المباشر في الأنشطة الاقتصادية، إلى انخفاض عائدات التمويل الأجنبي في البلدان النامية. وهناك حاجة لاتخاذ إجراءات على المستوى العالمي للتخفيف من انبعاثات غازات الاحتباس الحراري من خلال ضرائب الكربون والاستثمار الأخضر على سبيل المثال. وينبغي استكمال سياسات التخفيف هذه بسياسات التكيف والانتقال، ويجب على البلدان النامية بناء المزيد من المرونة للتعامل مع آثار الصدمات المناخية. في أعقاب إعصار وينستون في عام 2016، أطلقت فيجي حملة "إعادة البناء بصورة أفضل". قامت مدغشقر وملاوي وموريشيوس بتحسين معايير البناء لمواجهة العواصف. كما أنشأت ليسوتو ومدغشقر

وموزمبيق بنية تحتية مقاومة للفيضانات، وتخصص بعض البلدان مثل دومينيكا حصة كبيرة من استثماراتها العامة لمشاريع مقاومة للكوارث (صندوق النقد الدولي، 2019). وأخيراً؛ أكدت الدراسة على أهمية عدم اعتبار النتائج السابقة كحجة لتقليل التمويل الأجنبي للبلدان التي تعاني المزيد من الصدمات المناخية. بل تحتاج هذه البلدان إلى مزيد من التدخلات الدولية للمساعدة في بناء وتعزيز قدرتها الاستيعابية لإجراء جرد فعال للتمويل الذي تتلقاه من الخارج.

اقتصاد الأسبوع

فيتنام: اقتصاد متنوع مستقر

تقع فيتنام جنوب شرق آسيا، على الحدود مع خليج تايلاند وخليج تونكين وبحر الصين الجنوبي، تبلغ مساحتها 331 ألف كم²، وعدد سكانها نحو 97 مليون نسمة وفق تقديرات عام 2020.

النتائج المحلي الإجمالي:

بلغ إجمالي الناتج المحلي في فيتنام 271 مليار دولار أمريكي في عام 2020، مقارنةً بـ 262 مليار دولار أمريكي في عام 2019، وتمثل قيمة الناتج المحلي الإجمالي لفيتنام 0.24% من الاقتصاد العالمي،

ويأتي قطاع الزراعة في المرتبة الأولى بنسبة 40.3% من الناتج المحلي الإجمالي يليه قطاع الخدمات بنسبة 34%، ثم القطاع الصناعي بنسبة 25.7% من الناتج المحلي الإجمالي.

نمو الناتج المحلي:

سجل اقتصاد فيتنام نمواً بمعدل 6.6% على أساس سنوي في الربع الثاني من عام 2021، بعد نموه بمعدل 4.65% في الربع السابق من العام ذاته، حيث عاد الاقتصاد تدريجياً إلى وضعه الطبيعي، بعد تخفيف إجراءات الإغلاق لاحتواء انتشار فيروس Covid-19، مدفوعاً بتوسع الانتاج في قطاعات الزراعة والغابات ومصايد الأسماك، والصناعة والتشييد والخدمات.

معدل التضخم:

انخفض معدل التضخم السنوي في فيتنام ليصل إلى 2.4% في شهر حزيران من عام 2021، مقارنةً بمعدل تضخم بلغ 2.9% في الشهر السابق من العام ذاته، متأثراً بانخفاض أسعار المواد الغذائية على أساس شهري؛ ارتفع مؤشر أسعار المستهلكين في فيتنام مسجلاً معدل 0.17% في شهر حزيران من عام 2021، مقارنةً بمعدل 0.16% في الشهر السابق من العام ذاته.

معدل البطالة:

ارتفع معدل البطالة في فيتنام إلى 2.62% في الربع الثاني من عام 2021، مقارنةً بمعدل 2.42% في الربع السابق من العام ذاته، وارتفع عدد العاطلين عن العمل ليلعب نحو 1.1 مليون في الربع الرابع من عام 2019.

العجز التجاري:

سجلت فيتنام عجزاً في الميزان التجاري بلغ نحو 1 مليار دولار أمريكي في شهر حزيران من عام 2021، مقارنةً بعجز قدره 2.07 مليار دولار أمريكي في الشهر السابق من العام ذاته، حيث نمت الصادرات بمعدل 1.2% لتبلغ نحو 26.5 مليار دولار أمريكي، وتراجعت الواردات بمعدل 2.7% لتبلغ نحو 27.5 مليار دولار أمريكي.

احتياطي النقد الأجنبي:

ارتفعت احتياطيات النقد الأجنبي في فيتنام لتبلغ 100.4 مليار دولار أمريكي في شهر نيسان من عام 2021، مقارنةً بـ 98 مليار دولار أمريكي في الشهر السابق من العام ذاته.

الدين الخارجي والحكومي:

انخفض الدين الخارجي في فيتنام إلى 108.1 مليار دولار أمريكي في عام 2019 مقارنةً بـ 112.1 مليار دولار أمريكي في العام السابق، كما ارتفعت نسبة الديون الحكومية إلى الناتج المحلي الإجمالي في فيتنام لتسجل 46.7% في عام 2020، مقارنةً بمعدل 43.5% في العام السابق.

بيئة الأعمال:

تحتل فيتنام المرتبة 70 من بين 190 اقتصاداً في سهولة ممارسة الأعمال وفق تصنيفات البنك الدولي لعام 2019، كما تأتي في المرتبة 67 من بين 140 دولة مصنفة في تقرير التنافسية الذي نشره المنتدى الاقتصادي العالمي في عام 2019.

التصنيف الائتماني:

تصنف كل من وكالتي Fitch و Standard & Poor's فيتنام عند المستوى BB مع توقعات مستقبلية إيجابية، وتصنفها وكالة Moody's عند المستوى Ba3 مع توقعات مستقبلية إيجابية أيضاً.

أهم المؤشرات الاقتصادية العالمية:

الميزان التجاري			سعر الفائدة	معدل البطالة	التضخم		النتائج المحلي الإجمالي		البلد
Latest			latest	latest	سنوي	شهري	سنوي	ربعي	
May	مليار دولار أمريكي	-71.2	%0.25 Jul	%5.9 Jun	% 5.4 Jun	% 0.9 Jun	%12.20 Q2	% 6.5 Q2	الولايات المتحدة الأمريكية
May	مليار يورو	7.5	%0 Jul	% 7.7 Jun	%2.2 Jul	% -0.1 Jul	% 13.7 Q2	%2 Q2	منطقة اليورو
May	مليار جنيه استرليني	0.9	% 0.1 Jun	%4.8 May	%2.5 Jun	% 0.5 Jun	% -6.1 Q1	%-1.6 Q1	المملكة المتحدة
May	مليار دولار أمريكي	10.21	% 6.5 Jul	%4.8 Jun	% 6.5 Jun	% 0.7 Jun	%-0.7 Q1	%-0.2 Q4	روسيا
Jun	مليار دولار أمريكي	51.53	%3.85 Jul	%5 Jun	% 1.1 Jun	% -0.4 Jun	%7.9 Q2	% 1.3 Q2	الصين
Jun	مليار ين ياباني	383.18	% -0.1 Jul	%2.9 Jun	% 2 Jun	%0.30 Jul	% -1.6 Q1	% -1 Q1	اليابان
Jun	مليار دولار أمريكي	- 2.85	%19 Jul	%13.2 May	%17.53 Jun	% 1.94 Jun	%7 Q1	% 1.7 Q1	تركيا
Jun	مليار دولار أمريكي	-9.37	% 4 Jun	% 11.9 May	% 6.2 Jun	% 0.56 Jun	%1.6 Q1	%2.1 Q1	الهند
May	مليار دولار استرالي	9.68	% 0.1 Jul	% 4.9 Jun	%3.8 Q2	%0.8 Q2	% 1.1 Q1	%1.8 Q1	استراليا
Mar	مليار دولار أمريكي	-3.3	%8.25 Jun	%7.4 Q1	% 4.9 Jun	% 0.2 Jun	% 2.9 Q1	% 2 Q4	مصر
Apr	مليار دولار أمريكي	-0.9	%2.50 Mar	%25 Q1	% 1.7 Jun	% 0.2 Jun	% 0.30 Q1	%-1.06 Q4	الأردن
Feb	مليار دولار أمريكي	-0.83	%10 Jan	%6.6 2020	%100.6 Jun	% 9.71 May	% -20 2021	%-15 2020	لبنان