

التقرير الاقتصادي الأسبوعي

العدد رقم 29 عام 2021



التقرير الاقتصادي الأسبوعي

(2021/08/07-01)

العدد 2021/29

جميع الحقوق محفوظة لمصرف سورية المركزي، لا يسمح بإعادة إصدار هذا التقرير، أو تعديله بأي شكل من الأشكال دون إذن خطي مسبق من مصرف سورية المركزي. ويشترط في حال الاقتباس منه الإشارة بصورة مرجعية صريحة إلى المصدر. وذلك تحت طائلة المساءلة القانونية وفقاً للقوانين النافذة المتعلقة بحماية حقوق المؤلف.

All Rights reserved to CBS, no part of this publication may be reproduced, distributed, or transmitted in any form or by any means including photocopying, recording or other electronic or mechanical methods without the prior written permission of the publisher, except in case of brief quotations with reference to the source. Under legal accountability according, to copyright protection laws.

For Correspondence and Enquiries	للمراسلات والاستفسارات:
Central Bank of Syria	مصرف سورية المركزي
Postal Address El-Tajrida El-Maghrabye Square	العنوان البريدي ساحة التجريدة المغربية
P.O.BOX:2254, Damascus	دمشق ص.ب: 2254
Web Site:	الموقع الإلكتروني www.cb.gov.sy
Economic Research, General Statistics and Planning Directorate	مديرية الأبحاث الاقتصادية والإحصاءات العامة والتخطيط
E-mail	البريد الإلكتروني research@cb.gov.sy
Telephone:	هاتف +963 11 224 20 77
Fax:	فاكس +963 11 224 20 77

التقرير الاقتصادي الأسبوعي

العدد 2021/29

ملخص:

❖ الاقتصاد السوري:

- استقرار سعر صرف الليرة السورية أمام الدولار الأمريكي، وانخفاض كل من؛ مؤشر سوق دمشق للأوراق المالية، وأسعار الذهب محلياً.
- توزع التسهيلات وفقاً للنشاط الاقتصادي (باستثناء التسهيلات الممنوحة للحكومة المركزية) حتى شباط من عام 2021.
- وزارة الزراعة والإصلاح الزراعي؛ أكثر من 645 ألف طن تقديرات إنتاج الزيتون للموسم 2021.
- المؤسسة العامة السورية للتأمين؛ حققت إيرادات تتجاوز 27 مليار ليرة سورية خلال النصف الأول من عام 2021.
- المصرف التجاري السوري؛ المصرف التجاري يعلن برنامجه لتمويل المشاريع الصغيرة والمتوسطة.

❖ الاقتصادات العربية:

- قطر؛ ارتفاع مؤشر مديري المشتريات للقطاع الخاص غير النفطي في شهر تموز من عام 2021.
- تونس؛ ارتفاع معدل التضخم في شهر تموز من عام 2021.

❖ الاقتصادات العالمية:

- منطقة اليورو؛ ارتفاع كل من؛ مبيعات التجزئة، وأسعار المنتجين في شهر حزيران من عام 2021.
- الولايات المتحدة الأمريكية؛ ارتفاع الإنفاق على البناء في شهر حزيران من عام 2021، وانخفاض مؤشر مديري المشتريات التصنيعي في شهر تموز من عام 2021، وانخفاض مؤشر التفاؤل الاقتصادي في شهر آب من عام 2021.
- المملكة المتحدة؛ انخفاض مؤشر مديري المشتريات للإنشاءات في شهر تموز من عام 2021.
- روسيا؛ انخفاض مؤشر مديري المشتريات للخدمات في شهر تموز من عام 2021.
- الصين؛ انخفاض مؤشر مديري المشتريات التصنيعي العام في شهر تموز من عام 2021.
- اليابان؛ ارتفاع مؤشر ثقة المستهلك في شهر تموز من عام 2021.
- سنغافورة؛ ارتفاع مبيعات التجزئة في شهر حزيران من عام 2021.
- منظمة الأغذية والزراعة للأمم المتحدة؛ انخفاض الأسعار العالمية للأغذية في شهر تموز من عام 2021.

❖ أوراق عمل بحثية:

- صندوق النقد الدولي؛ الآثار التوزيعية للسياسة النقدية.

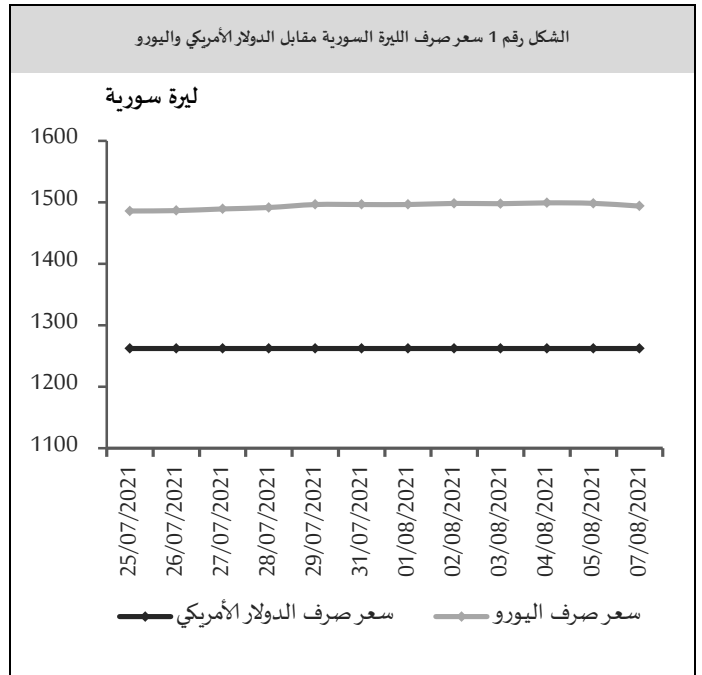
❖ اقتصاد الأسبوع:

- أذربيجان؛ واحدة من أهم البلدان الغنية بالثروات الباطنية.

مصرف سورية المركزي:

سعر الصرف حسب النشرة الرسمية الصادرة عن مصرف سورية المركزي:

استقر سعر صرف الليرة السورية أمام الدولار الأمريكي خلال تداولاته الأسبوعية عند مستوى 1,262 ليرة سورية، بينما بلغ سعر صرف الليرة السورية مقابل اليورو 1,493.71 ليرة سورية في نهاية الأسبوع، مقارنةً بمستوى 1,496.29 ليرة سورية في بداية الأسبوع، مسجلاً ارتفاعاً قدره 4.41 ليرة سورية بمعدل (0.29%)، (الشكل رقم 1).

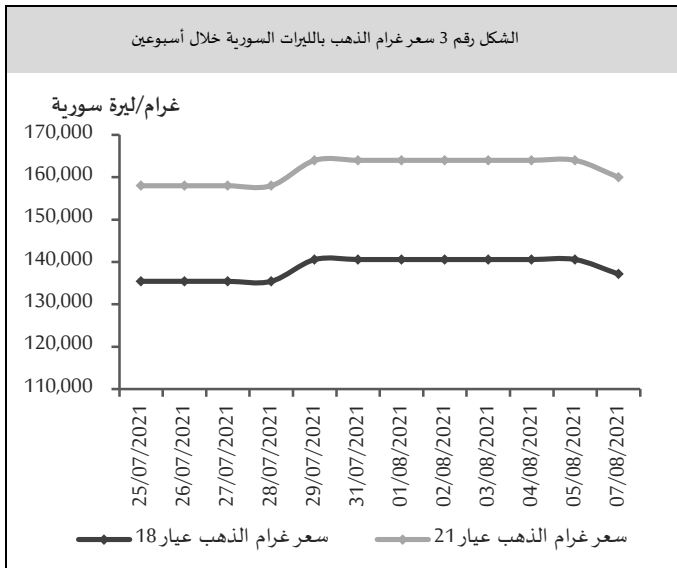


أسعار الذهب في السوق المحلي:

بلغ سعر غرام الذهب (عيار 18 قيراط) 137,143 ليرة سورية في نهاية الأسبوع، مقارنةً بـ 140,571 ليرة سورية في بداية الأسبوع مسجلاً انخفاضاً بمقدار 3,428 ليرة سورية بمعدل (2.44%)، وبلغ سعر غرام الذهب (عيار 21 قيراط) 160,000 ليرة سورية في نهاية الأسبوع، مقارنةً بـ 164,000 ليرة سورية في بداية الأسبوع مسجلاً انخفاضاً بمقدار 4,000 ليرة سورية بمعدل (2.44%)، (الشكل رقم 3)، كما انخفض سعر الذهب عالمياً بمقدار 59.10 دولار أمريكي ليصبح 1,763.10 دولار أمريكي للأونصة بنسبة انخفاض بلغت 3.24%.

سعر الصرف حسب نشرة المصارف والصرافة الصادرة عن مصرف سورية المركزي:

استقر سعر صرف الليرة السورية أمام الدولار الأمريكي خلال تداولاته الأسبوعية عند مستوى 2,512 ليرة سورية، بينما بلغ سعر صرف الليرة السورية مقابل اليورو 2,973.20 ليرة سورية في نهاية الأسبوع، مقارنةً بمستوى 2,982.00 ليرة سورية في بداية الأسبوع، مسجلاً ارتفاعاً قدره 8.80 ليرة سورية بمعدل (0.30%)، (الشكل رقم 2).



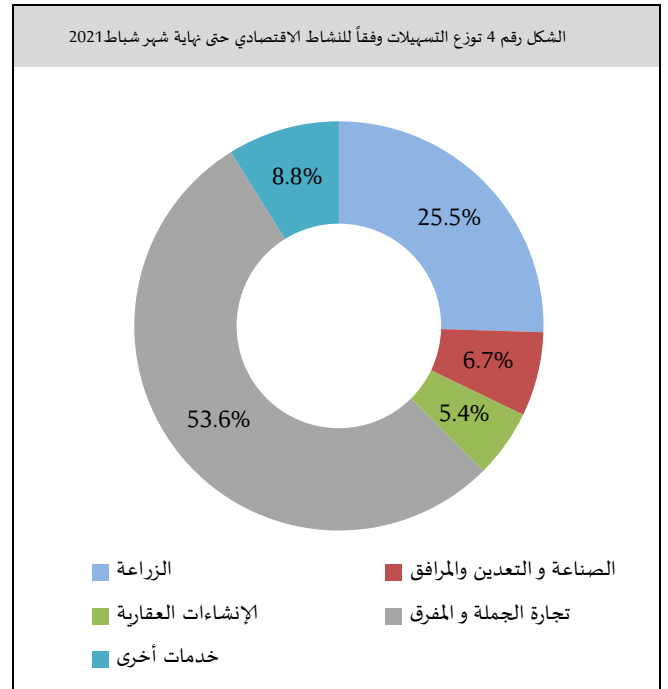
المصدر: الجمعية الحرفية للصباغة وصنع المجوهرات والأحجار الكريمة بدمشق، مصرف سورية المركزي.

القطاع المصرفي السوري:

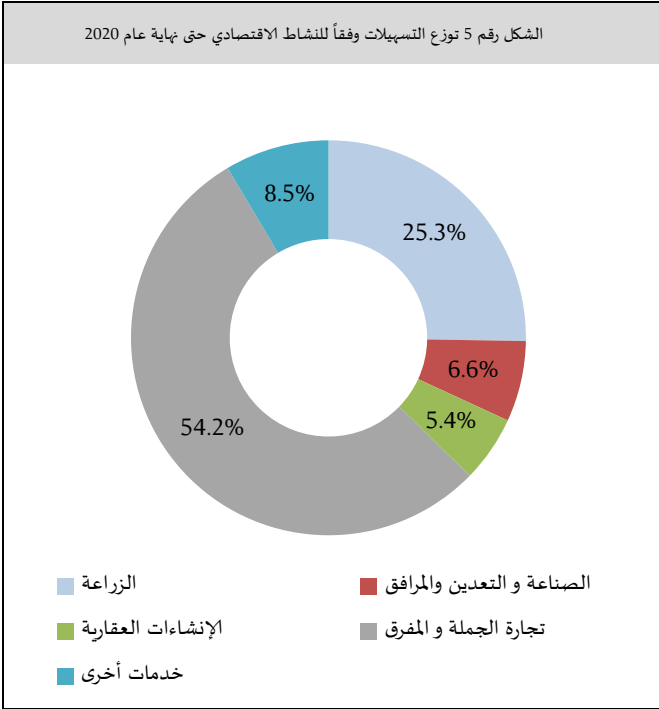
توزيع التسهيلات وفقاً للنشاط الاقتصادي (باستثناء التسهيلات الممنوحة للحكومة المركزية) حتى شباط من 2021:

بلغ إجمالي التسهيلات الائتمانية حسب طبيعة النشاط الاقتصادي باستثناء الحكومة المركزية 4,371 مليار ليرة سورية في نهاية شهر شباط من عام 2021، مقارنةً بـ 4,230 مليار ليرة سورية في نهاية عام 2020، بمقدار زيادة تعادل 141 مليار ليرة سورية بمعدل نمو نحو 3% عن عام 2020.

حيث ازدادت التسهيلات الائتمانية الممنوحة لقطاع تجارة الجملة والمفرق خلال الفترة منذ نهاية عام 2020 وحتى شباط من عام 2021 بمقدار 52.5 مليار ليرة سورية، يليه قطاع الزراعة الذي حقق زيادة قدرها 45.4 مليار ليرة سورية عن الفترة ذاتها، تليه التسهيلات الائتمانية الممنوحة لقطاع الخدمات بزيادة قدرها 26 مليار ليرة سورية، ثم قطاعي الصناعة والتعدين والإنشاءات العقارية بمقدار 11.7 مليار ليرة سورية، 5.4 مليار ليرة سورية على التوالي.



الشكل رقم 5 توزع التسهيلات وفقاً للنشاط الاقتصادي حتى نهاية عام 2020



سوق دمشق للأوراق المالية:

سجل المؤشر العام لسوق دمشق للأوراق المالية (DWX) انخفاضاً إلى مستوى 10,034.63 نقطة مقارنةً بمستوى 10,081.61 نقطة في تداولات الأسبوع السابق بنسبة انخفاض بلغت (0.47%)، ويعود ذلك إلى انخفاض أسهم 5 شركات هي؛ بنك الشام بنسبة انخفاض بلغت 3.88%، وبنك سورية والخليج بنسبة انخفاض بلغت 3.86%، وبنك البركة سورية بنسبة انخفاض 3.67%، وبنك سورية الدولي الإسلامي بنسبة انخفاض 3.30%، وشركة العقيلة للتأمين التكافلي بنسبة انخفاض بلغت 1.97%، بينما ارتفعت قيمة التداولات الأسبوعية الإجمالية إلى مستوى 2.38 مليار ليرة سورية مقارنةً بمستوى 253 مليون ليرة سورية في تداولات الأسبوع السابق، وارتفع حجم التداول إلى مستوى 2.8 مليون سهم مقارنةً بمستوى 282 ألف سهم في تداولات الأسبوع السابق، وقد شملت هذه التداولات 350 صفقة مقارنةً بـ 347 صفقة في الأسبوع السابق¹.

¹ يعود ذلك لوجود صفتين ضخمتين.

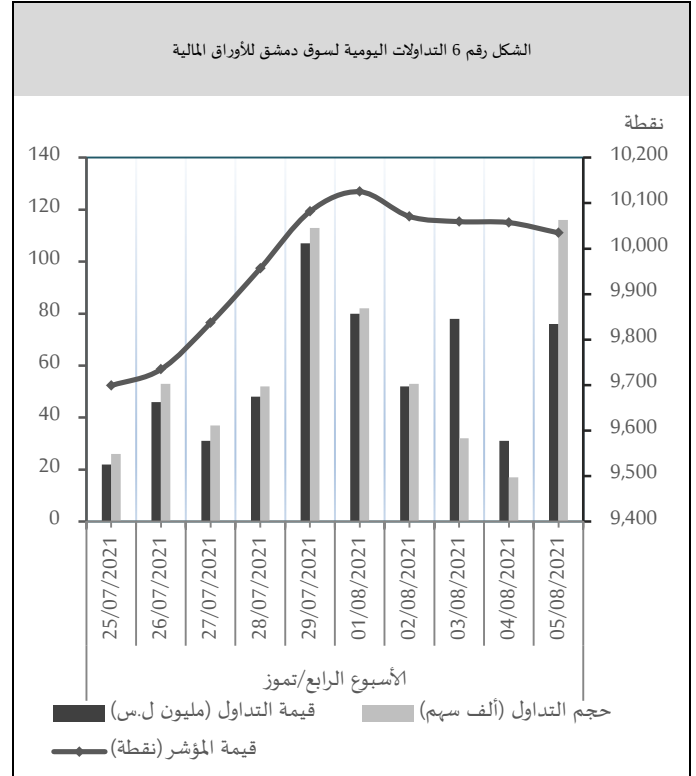
وجاء ترتيب الشركات من حيث نسب الاستحواذ وحجم التداول على النحو الآتي؛ بنك الائتمان الأهلي متصدراً بنسبة استحواذ 85% وحجم تداول 2,401,190 سهم، والشركة الأهلية للزيوت النباتية بنسبة استحواذ 4.30% وحجم تداول 35,201 سهم، وبنك سورية والمهجر بنسبة استحواذ 2.81% وحجم تداول 114,514 سهم، وبنك البركة سورية بنسبة استحواذ 2.35% وحجم تداول 43,991 سهم، وبنك سورية والخليج بنسبة استحواذ 1.88% وحجم تداول 76,812 سهم، وبنك قطر الوطني سورية بنسبة استحواذ 1.65% وحجم تداول 44,613 سهم، وبنك سورية الدولي الإسلامي بنسبة استحواذ 1.33% وحجم تداول 36,615 سهم، في حين لم تتجاوز نسب التداول الأخرى 0.20%.

الاقتصاد المحلي:

المستجدات الاقتصادية المحلية:

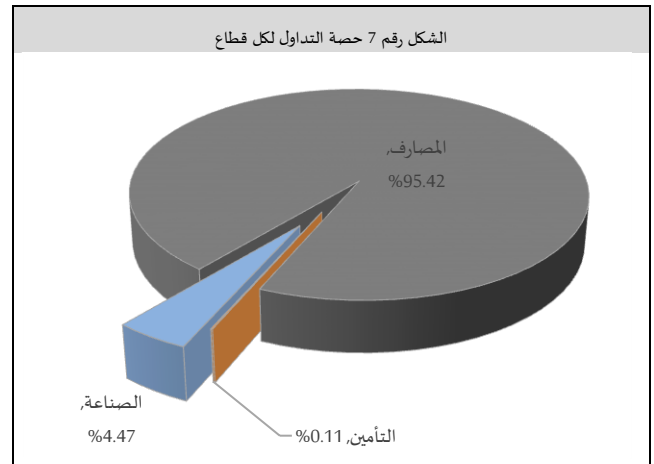
وزارة الزراعة والإصلاح الزراعي؛ أكثر من 645 ألف طن تقديرات إنتاج الزيتون للموسم 2021: قدرت وزارة الزراعة والإصلاح الزراعي إنتاج سورية من الزيتون بأكثر من 645 ألف طن لهذا الموسم مقابل أكثر من 850 ألف طن إنتاج الموسم السابق. وأوضحت مدير مكتب الزيتون في الوزارة أن المساحة المزروعة بالزيتون أكثر من 696 ألف هكتار تضم نحو 103 ملايين شجرة منها 85 مليون شجرة مثمرة تشكل 12% من إجمالي مساحة الأراضي المزروعة و65% من إجمالي مساحة الأشجار المثمرة.

وأشارت إلى أن انخفاض الإنتاج شمل محافظات حلب وادلب وحمص وحماة وطرطوس ودرعا والسويداء بينما ارتفعت تقديرات الإنتاج الأولية في محافظات اللاذقية وريف دمشق والرقبة والقنيطرة والحسكة مقارنة مع الموسم السابق. وعزت انخفاض الإنتاج في معظم المناطق إلى ظاهرة (المعاومة) وارتفاع درجات الحرارة في فترات حرجة (الإزهار والعقد)، مما انعكس سلباً على نسبة الثمار العاقدة والإنتاج، وتوقعت أن تكون كمية إنتاج الزيت نحو 103 آلاف طن علماً أن مردود الزيت



المصدر سوق دمشق للأوراق المالية، مصرف سورية المركزي.

سيطر قطاع المصارف على الحصة الأكبر من تداولات السوق رغم انخفاض حصته إلى مستوى 95.42% في تداولات الأسبوع الحالي مقارنةً بمستوى 97.62% في تداولات الأسبوع السابق، وانخفضت حصة قطاع التأمين إلى مستوى 0.11% في تداولات الأسبوع الحالي مقارنةً بمستوى 1.63% في تداولات الأسبوع السابق، بينما ارتفعت حصة قطاع الصناعة إلى مستوى 4.47% في تداولات الأسبوع الحالي مقارنةً بمستوى 0.75% في تداولات الأسبوع السابق، في حين لم يجر أي تداول على قطاعات الخدمات والاتصالات والزراعة.



المصدر سوق دمشق للأوراق المالية، مصرف سورية المركزي.

يمكن أن ينخفض في حال استمرت درجات الحرارة بالارتفاع عن معدلاتها الطبيعية.

المؤسسة العامة السورية للتأمين؛ حققت إيرادات تتجاوز 27 مليار ليرة سورية خلال النصف الأول من عام 2021؛ حققت المؤسسة العامة السورية للتأمين إيرادات تجاوزت 27 مليار ليرة سورية وذلك عن مجمل أعمالها خلال النصف الأول من عام 2021 بزيادة تقدر بأكثر من 14 مليار ليرة عن الفترة ذاتها من العام السابق، وقد تمكنت المؤسسة منذ بداية العام الجاري من تعزيز انتشارها في العديد من الفعاليات الاقتصادية والمشاريع الصغيرة والمتوسطة بهدف تقديم الخدمات التأمينية لأصحاب هذه الفعاليات والمشاريع ضد المخاطر المحتملة على الأشخاص والممتلكات سواء على الحياة أو ضد أخطار الحريق.

المصرف التجاري السوري؛ المصرف التجاري يعلن برنامج تمويل المشاريع الصغيرة والمتوسطة:

أطلق المصرف التجاري السوري برنامج تمويل المشاريع الصغيرة والمتوسطة من قبل المصرف على أن يبدأ العمل به رسمياً في الشهر الثامن من عام 2021 عبر تلقي طلبات التمويل لدى فروع المصرف في كافة المحافظات. وأوضح المصرف أن برنامج التمويل يتكون من عدة منتجات مصرفية بفوائد مدعومة حيث يُدعم هذا النوع من القروض بتخفيض معدلات الفائدة على كل القروض التي تمنح لهذه المشاريع ضمن هذا البرنامج بمعدل 2%. وتابع المصرف أن جزءاً أساسياً من القروض الممنوحة للمشاريع هو بفائدة مدعومة من البرنامج الحكومي لدعم فوائد القروض من قبل هيئة تنمية المشروعات الصغيرة والمتوسطة ويصل الدعم إلى معدل فائدة 7% وتحمل المشاريع فائدة بسيطة بنسبة 4% على الرصيد المتناقص للقروض كما يسعى المصرف للحصول على الموافقات اللازمة لتشمل بقية المنتجات المطروحة للتمويل في برنامج دعم الفائدة، وهذا البرنامج وفقاً للتجاري هو عبارة عن محفظة قروض إنتاجية عبر مجموعة من القروض الاستثمارية بأجال متنوعة غاياتها الرئيسة تنصب في العملية الإنتاجية

وتقديم قيمة مضافة للاقتصاد بما يساهم في رفع الناتج المحلي وتمكين المشروعات الصغيرة والمتوسطة كرافد اقتصادي أساسي خلال المرحلة الراهنة ويساهم في حل المشكلات التمويلية التي تواجهها هذه المشروعات بفوائد مدعومة وتوفير فرص العمل وتعزيز قدراتها التنافسية في الاقتصاد الوطني.

الاقتصادات العربية:

قطر؛ ارتفاع مؤشر مديري المشتريات للقطاع الخاص غير النفطي في شهر تموز من عام 2021: ارتفع مؤشر مديري المشتريات للقطاع الخاص غير النفطي إلى 55.9 نقطة في شهر تموز 2021، مقارنةً بـ 54.6 نقطة في الشهر السابق من العام ذاته، ويعود هذا الارتفاع إلى التوسع في الأعمال الجديدة، والإنتاج، والتوظيف.

تونس؛ ارتفاع معدل التضخم في شهر تموز من عام 2021: ارتفع معدل التضخم السنوي في تونس إلى 6.4% في شهر تموز من عام 2021، مقارنةً بـ 5.7% في الشهر السابق من العام ذاته، وهو أعلى معدل تضخم منذ شهر تشرين الأول من عام 2019، ويعود ذلك إلى ارتفاع أسعار كل من؛ المواد الغذائية والمشروبات غير الكحولية، والنقل، والإسكان.

الاقتصاد الأوروبي:

منطقة اليورو؛

ارتفاع مبيعات التجزئة في شهر حزيران من عام 2021: ارتفعت مبيعات التجزئة بنسبة 1.5% في شهر حزيران من عام 2021، بعد ارتفاعها بنسبة 4.1% في الشهر السابق من العام ذاته، ويعود ذلك إلى ارتفاع مبيعات كل من؛ المنتجات غير الغذائية، والوقود.

ارتفاع أسعار المنتجين في شهر حزيران من عام 2021: ارتفعت أسعار المنتجين بنسبة 1.4% في شهر حزيران من عام 2021، مقارنةً بـ 1.3% في الشهر السابق من العام ذاته. وهو الشهر الثالث عشر على التوالي من الزيادة، ويعود ذلك إلى ارتفاع أسعار كل من؛ الطاقة، والسلع الوسيطة، والسلع الرأسمالية، والسلع الاستهلاكية المعمرة، والسلع الاستهلاكية

غير المعمرة. وعلى أساس سنوي؛ ارتفعت أسعار المنتجين بنسبة 10.2% في شهر حزيران من عام 2021.

الاقتصاد الأمريكي:

الولايات المتحدة الأمريكية؛

ارتفاع الإنفاق على البناء في شهر حزيران من عام 2021: ارتفع الإنفاق على البناء بنسبة 0.1% ليصل إلى معدل سنوي قدره 1.552 تريليون دولار أمريكي في شهر حزيران من عام 2021، مقارنةً بانخفاضه بنسبة 0.2% في الشهر السابق من العام ذاته. حيث ارتفع الإنفاق على البناء الخاص بسبب الإنفاق على السكن.

انخفاض مؤشر مديري المشتريات التصنيعي في شهر تموز من عام 2021:

انخفض مؤشر مديري المشتريات التصنيعي إلى 59.5 نقطة في شهر تموز من عام 2021، مقارنةً بـ 60.6 نقطة في الشهر السابق من العام ذاته، وهو الشهر الثاني على التوالي من تباطؤ نمو المصنع ويعود ذلك إلى تباطؤ نمو كل من؛ الطلبات الجديدة، والإنتاج وتسليمات الموردين، والمخزونات.

انخفاض مؤشر التفاؤل الاقتصادي في شهر آب من عام 2021:

انخفض مؤشر التفاؤل الاقتصادي بمقدار 0.7 نقطة ليصل إلى 53.6 نقطة في شهر آب من عام 2021، مقارنةً بـ 54.3 نقطة في الشهر السابق من العام ذاته. وهو أدنى مستوى منذ شهر شباط، ويعود ذلك إلى أن المستهلكين كانوا أقل تفاؤلاً بشأن التوقعات على المدى القريب للاقتصاد الأمريكي وتوقعات التمويل الشخصي، كما تراجع التوقعات على مدى ستة أشهر للاقتصاد الأمريكي إلى أدنى مستوى في ستة أشهر، وانخفض المؤشر الفرعي للتمويل الشخصي.

الاقتصاد البريطاني:

انخفاض مؤشر مديري المشتريات للإنشاءات في شهر تموز من عام 2021:

انخفض مؤشر مديري المشتريات للإنشاءات إلى 58.7 نقطة في شهر تموز من عام 2021، مقارنةً بـ 66.3 نقطة في الشهر السابق من العام ذاته، ويعود ذلك إلى الصعوبات في مواكبة

الارتفاع الأخير في الطلب على مشاريع البناء، لا سيما بسبب نقص المعروض من المواد الخام وتراجع أعداد المقاولين.

الاقتصاد الروسي

انخفاض مؤشر مديري المشتريات للخدمات في شهر تموز من عام 2021:

انخفض مؤشر مديري المشتريات للخدمات إلى 53.5 نقطة في شهر تموز 2021، مقارنةً بـ 56.5 نقطة في الشهر السابق من العام ذاته، ويعود ذلك إلى تراجع نمو الإنتاج والطلبات الجديدة.

الاقتصاد الآسيوي:

الصين؛

انخفاض مؤشر مديري المشتريات التصنيعي العام في شهر تموز من عام 2021:

انخفض مؤشر مديري المشتريات التصنيعي العام إلى 50.3 نقطة في شهر تموز من عام 2021، مقارنةً بـ 51.3 نقطة في الشهر السابق من العام ذاته، ويعود ذلك إلى انخفاض الطلبات الجديدة للمرة الأولى منذ شهر أيار من عام 2020. كما استمرت تأخيرات سلسلة التوريد، مع زيادة متوسط أوقات التسليم. وتراجعت المعنويات إلى أدنى مستوى لها في ثلاثة أشهر، بسبب المخاوف بشأن المدة التي ستستغرقها السيطرة على الوباء العالمي والاضطراب المستمر في سلسلة التوريد.

اليابان؛ ارتفاع مؤشر ثقة المستهلك في شهر تموز من عام 2021:

ارتفع مؤشر ثقة المستهلك بمقدار نقطة واحدة عن الشهر السابق ليصل إلى 37.5 نقطة في شهر تموز من عام 2021، ويعود ذلك إلى تحسن معظم المؤشرات الفرعية الرئيسية: مستوى المعيشة الإجمالي، نمو الدخل، وتصورات التوظيف.

سنغافورة؛ ارتفاع مبيعات التجزئة في شهر حزيران من عام 2021:

ارتفعت مبيعات التجزئة في سنغافورة على أساس سنوي بنسبة 25.8% في شهر حزيران من عام 2021، بعد ارتفاعها بنسبة 79.9% في الشهر السابق من العام ذاته، ويعود ذلك إلى

ارتفاع المبيعات لمعظم المكونات: الطعام والكحول، والسيارات، وخدمة البنزين، والملابس والأحذية، والسلع الترفيهية، والكمبيوتر والاتصالات. وعلى أساس شهري؛ نمت مبيعات التجزئة بنسبة 1.8% في شهر حزيران من عام 2021، بعد ارتفاعها بنسبة 6.5% في الشهر السابق من العام ذاته.

أخبار المنظمات الدولية:

منظمة الأغذية والزراعة للأمم المتحدة: انخفاض الأسعار العالمية للأغذية في شهر تموز من عام 2021: انخفضت الأسعار العالمية للسلع الغذائية للشهر الثاني على التوالي في شهر تموز من عام 2021، حيث بلغ متوسط مؤشر منظمة الأغذية والزراعة لأسعار الأغذية 123.0 نقطة متراجعا بنسبة 1.2% عن الشهر السابق، ومرتفعا بنسبة 31.0% عن المستوى المسجل في الفترة ذاتها من عام 2020.

حيث انخفض مؤشر منظمة الأغذية والزراعة لأسعار الحبوب بنسبة 3% مع انخفاض الأسعار الدولية للذرة نتيجة زيادة الإنتاج في الأرجنتين وتوقعات بتحسين الإنتاج في الولايات المتحدة الأمريكية، كما انخفضت أسعار الحبوب الخشنة الأخرى مثل الشعير والذرة الرفيعة، وكذلك سجلت الأسعار الدولية للأرز أدنى مستوياتها على مدى عامين متأثرة بحركة سعر الصرف والوتيرة البطيئة للمبيعات بسبب ارتفاع تكاليف الشحن والعقبات اللوجستية، بينما ارتفعت أسعار القمح لتبلغ أعلى مستوى لها منذ منتصف عام 2014 ويرجع هذا جزئياً إلى المخاوف بشأن الطقس الجاف وظروف المحاصيل في أمريكا الشمالية.

كما انخفض مؤشر منظمة الأغذية والزراعة لأسعار منتجات الألبان بنسبة 2.8% متأثراً بتباطؤ نشاط السوق في نصف الكرة الأرضية الشمالي بسبب العطلات الصيفية الجارية، حيث سجل مسحوق الحليب الخالي من الدسم الانخفاض الأكبر، وتلته الزبدة ومسحوق الحليب الكامل الدسم والجبن.

وبلغ مؤشر منظمة الأغذية والزراعة لأسعار الزيوت النباتية أدنى مستوى له منذ خمسة أشهر، حيث انخفضت أسعار زيوت الصويا واللفت وبنزور دوار الشمس، وقد أدى صدور أمر

حكومي في الأرجنتين يقضي بخفض نسبة خلط وقود الديزل الحيوي إلى تدني أسعار زيت الصويا فيما تأثرت أسعار زيتي اللفت ودوار الشمس بتوقعات تشير إلى توفر إمدادات قياسية لموسم 2021/2022.

بينما ارتفع مؤشر منظمة الأغذية والزراعة لأسعار السكر بنسبة 1.7% للشهر الرابع على التوالي، وسط حالة عدم اليقين بشأن تأثيرات موجات الصقيع التي ضربت مؤخراً الغلال في البرازيل المصدر الأكبر للسكر في العالم. وارتفع مؤشر منظمة الأغذية والزراعة لأسعار اللحوم مع تسجيل أسعار لحوم الدواجن الارتفاع الأكبر جراء زيادة استيرادها من قبل شرق آسيا وارتفاع أسعار لحوم الأبقار مدفوعةً بزيادة استيرادها من قبل الصين وانخفاض الإمدادات من جانب المناطق المنتجة الرئيسية.

أسواق المال العربية والدولية:

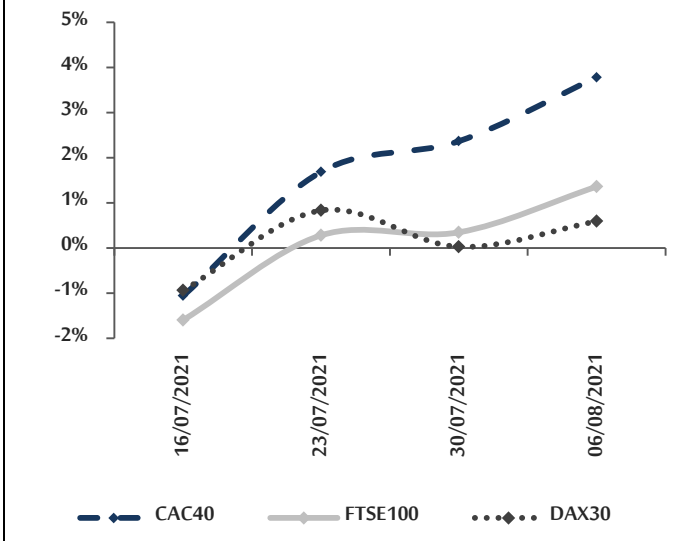
البورصة العربية:

تباينت مؤشرات أسواق المال العربية في نهاية تداولاتها الأسبوعية؛ حيث ارتفع مؤشر سوق دبي المالي DFMGI بنسبة 1.98% مسجلاً 2,820.37 نقطة بدعم من قطاعات؛ العقارات، والاستثمار، والمصارف، وارتفع المؤشر الرئيس للبورصة المغربية MASI بنسبة 1.82% مسجلاً 12,528.57 نقطة بدعم من قطاعات النقل، والنفط والغاز الطبيعي، والمالية، وكذلك ارتفع المؤشر العام السعودي TASI بنسبة 1.79% مسجلاً 11,209.42 نقطة بدعم من قطاعات؛ الاستثمار، والزراعة، والطاقة، بينما انخفض المؤشر العام الأردني AMGNRLX بنسبة 2.45% مسجلاً 2,036.37 نقطة بضغط من قطاعات؛ الصناعة، والخدمات، والتأمين، وانخفض المؤشر الرئيس للبورصة المصرية EGX30 بنسبة 0.18% مسجلاً 10,723.18 نقطة بضغط من قطاعات؛ السياحة والترفيه، والصناعة، والعقارات.

الأسهم الأوروبية:

ارتفعت الأسهم الأوروبية في نهاية تداولاتها وسط تفاؤل الأسواق بالانتعاش الاقتصادي عقب تقرير الوظائف الأمريكية الأقوى من التوقعات، حيث ارتفع مؤشر CAC40 الفرنسي بنسبة 3.78% مسجلاً 6,816.96 نقطة بدعم من قطاعات؛ المالية، والاستهلاك، والخدمات، وارتفع مؤشر FTSE100 البريطاني بنسبة 1.36% مسجلاً 7,122.95 نقطة بدعم من قطاعات؛ السياحة والترفيه، والعقارات، والتأمين، وكذلك ارتفع مؤشر DAX30 الألماني بنسبة 0.59% مسجلاً 15,761.45 نقطة بدعم من قطاعات؛ التأمين، ووسائل الإعلام، والاتصالات.

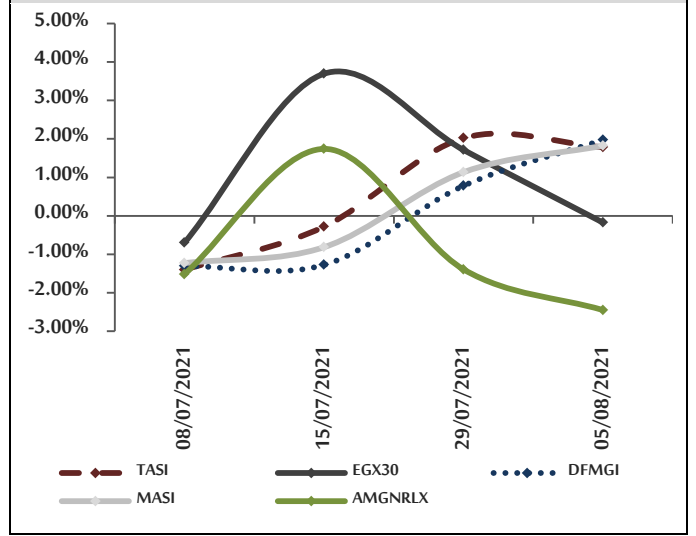
الشكل رقم 10 تطور أهم مؤشرات الأسواق الأوروبية خلال أربعة أسابيع



الأسهم الآسيوية:

ارتفعت مؤشرات الأسهم الآسيوية في نهاية تداولاتها الأسبوعية، مدعومةً بنتائج أعمال إيجابية لبعض الشركات، باستثناء مؤشر شنغهاي المركب SSE الذي انخفض بنسبة 2.60% مسجلاً 3,458.23 نقطة بضغط من قطاعات؛ المالية، والخدمات، والاتصالات، حيث ارتفع المؤشر الرئيس للبورصة الهندية NSEI50 بنسبة 2.41% مسجلاً 16,238.20 نقطة بدعم من قطاعات؛ القطاع العام، والمصارف، والاتصالات، وارتفع مؤشر S&P/ASX200 الأسترالي بنسبة 1.95% مسجلاً 7,538.40 نقطة بدعم من قطاعات؛ الصناعة، والطاقة، والتكنولوجيا، كذلك ارتفع مؤشر

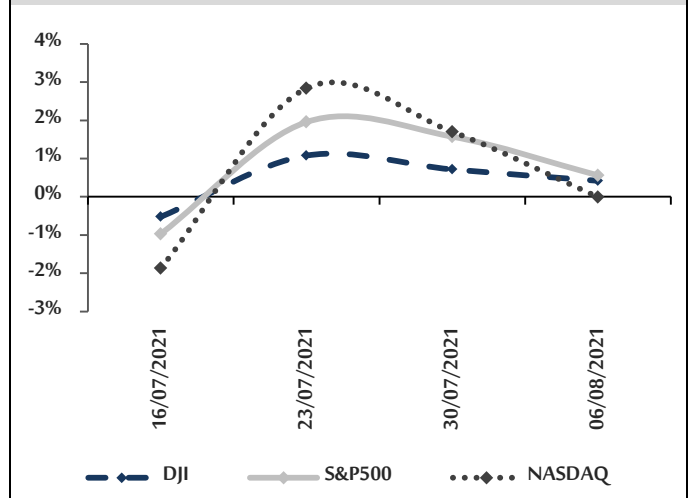
الشكل رقم 8 تطور أهم مؤشرات الأسواق العربية خلال أربعة أسابيع



الأسهم الأمريكية:

ارتفعت مؤشرات الأسواق الأمريكية في نهاية تداولاتها الأسبوعية عقب تقرير سوق العمل الأمريكي الأقوى من التوقعات¹، باستثناء مؤشر NASDAQ الذي انخفض بنسبة 0.01% مسجلاً 14,835.80 نقطة، محققاً أرباح في قطاعات؛ المواد الأساسية، والمالية، والنفط والغاز الطبيعي، وخسائر في قطاعات؛ السلع والخدمات الاستهلاكية، والتكنولوجيا، حيث ارتفع مؤشر S&P500 بنسبة 0.56% مسجلاً 4,436.52 نقطة، وارتفع مؤشر DJI بنسبة 0.42% مسجلاً 35,208.64 نقطة.

الشكل رقم 9 تطور أهم مؤشرات الأسواق الأمريكية خلال أربعة أسابيع

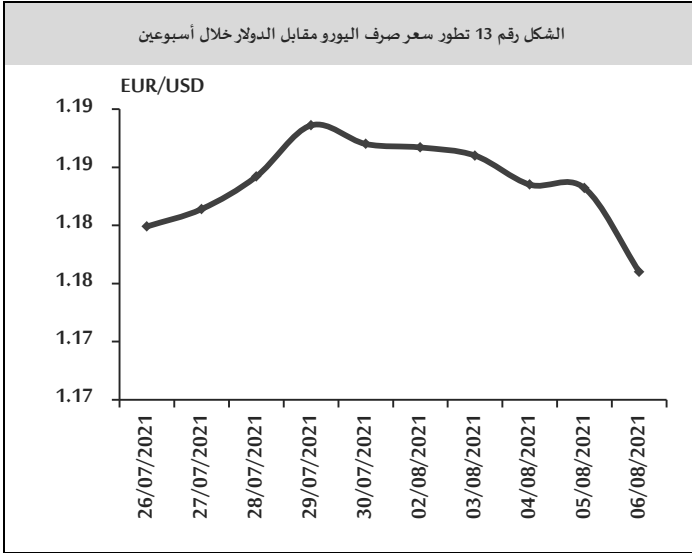


¹ أظهر تقرير سوق العمل الأمريكي إضافة 943 ألف وظيفة في شهر تموز من عام 2021 بأعلى من التوقعات البالغة 845 ألف وظيفة، كما أظهر انخفاض معدل البطالة إلى 5.4% وهو أدنى مستوى منذ شهر آذار من العام السابق.

أسعار العملات:

اليورو:

تابع اليورو انخفاضه في بداية تداولاته الأسبوعية مسجلاً 1.1867 دولار أمريكي لليورو بعد أن أغلق في الأسبوع السابق منخفضاً (عند مستوى 1.1870 دولار أمريكي لليورو) عقب بيانات اقتصادية أوروبية ضعيفة¹، وتابع انخفاضه في تداولات منتصف الأسبوع وآخره ليغلق عند مستوى 1.1760 دولار أمريكي لليورو نتيجة ارتفاع الدولار الأمريكي في ظل ارتفاع الطلب عليه كأفضل استثمار متاح، بعد تصريحات نائب محافظ مجلس الاحتياطي الفيدرالي، والتي عززت احتمالات قرب تشديد السياسة النقدية في الولايات المتحدة الأمريكية.

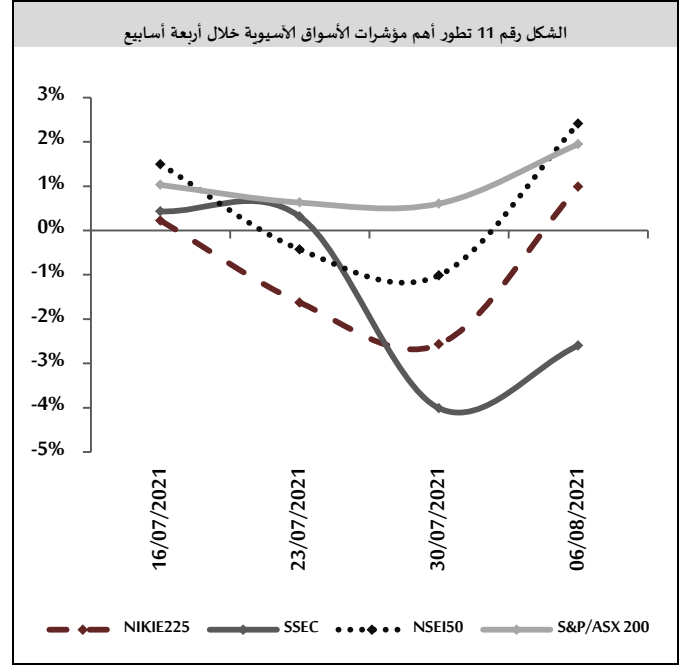


الجنيه الاسترليني:

تابع الجنيه انخفاضه في بداية تداولاته الأسبوعية مسجلاً 1.3881 دولار أمريكي للجنيه بعد أن أغلق في الأسبوع السابق منخفضاً (عند مستوى 1.3901 دولار أمريكي للجنيه) نتيجة بيانات اقتصادية بريطانية ضعيفة²، وتابع انخفاضه في تداولات منتصف الأسبوع وآخره ليغلق عند مستوى 1.3871 دولار أمريكي للجنيه نتيجة ارتفاع الدولار الأمريكي.

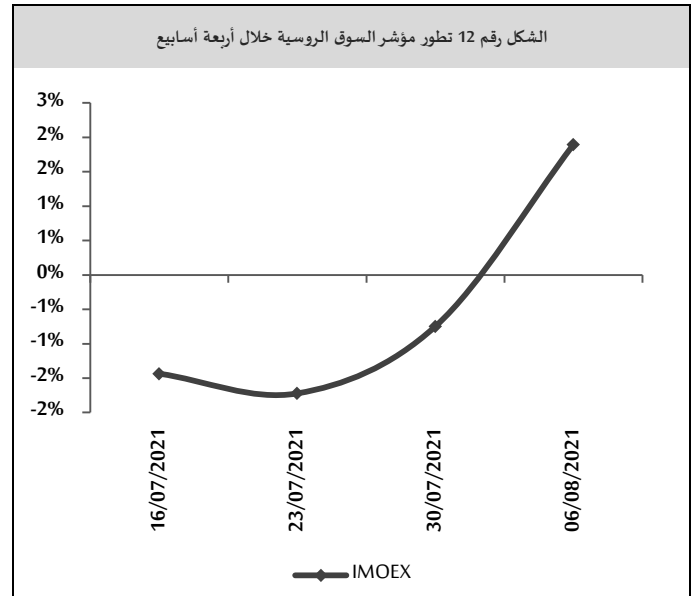
1 صدور قراءة مؤشر مبيعات التجزئة في ألمانيا والتي تظهر تباطؤ النمو إلى 1.9% في شهر حزيران من عام 2021، مقارنةً بـ 4.6% في الشهر السابق من العام ذاته.
2 انخفاض مؤشر مديري المشتريات التصنيعي إلى 60.4 نقطة في شهر تموز من عام 2021، مقارنةً بـ 63.9 نقطة في الشهر السابق من العام ذاته.

NIKIE225 الياباني بنسبة بلغت 0.99% مسجلاً 27,820.04 نقطة بدعم من قطاعات: النقل، والتكنولوجيا، والاتصالات.



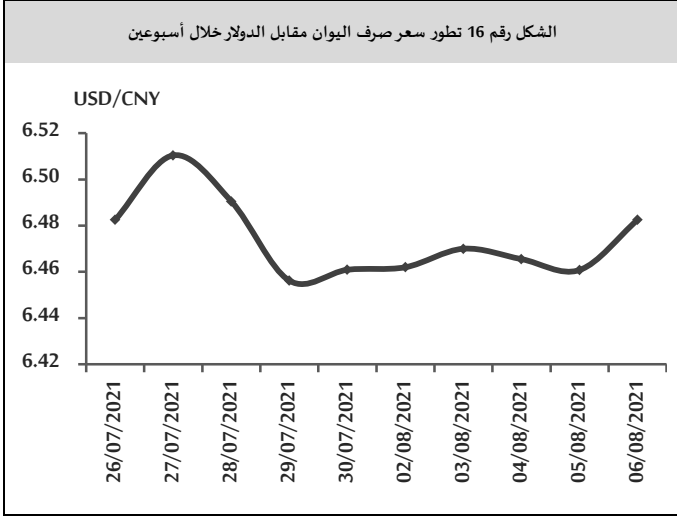
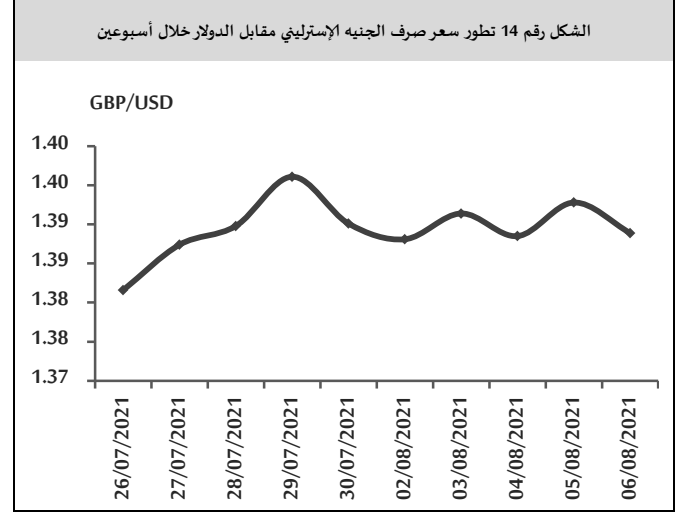
الأسهم الروسية:

أغلقت بورصة موسكو تداولاتها الأسبوعية على ارتفاع حيث ارتفع مؤشر IMOEX بنسبة 1.90% مسجلاً 3,805.36 نقطة بدعم من قطاعات: الاتصالات، والتعدين، والنفط والغاز الطبيعي.



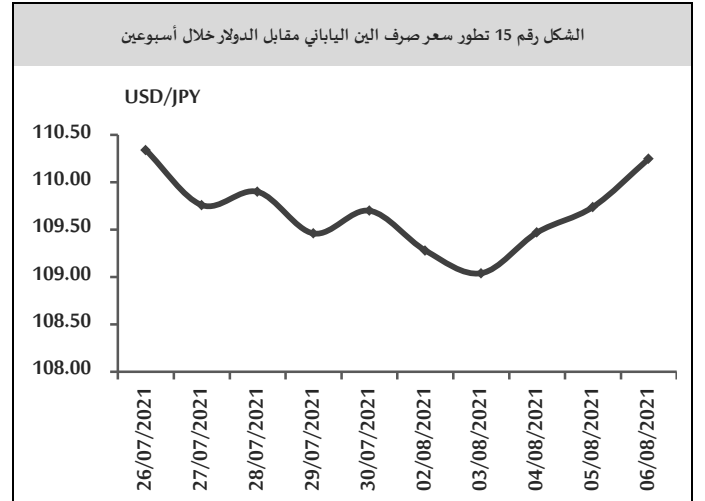
اليوان:

تابع اليوان انخفاضه في بداية تداولته الأسبوعية مسجلاً 6.4620 يوان للدولار الأمريكي بعد أن أغلق في الأسبوع السابق منخفضاً (عند مستوى 6.4609 يوان للدولار الأمريكي) عقب بيانات اقتصادية صينية ضعيفة³، وتابع انخفاضه في تداولات منتصف الأسبوع وآخره ليغلق عند مستوى 6.4825 يوان للدولار الأمريكي نتيجة ارتفاع الدولار الأمريكي.



الين:

ارتفع الين في بداية تداولته الأسبوعية مسجلاً 109.28 ين للدولار الأمريكي بعد أن أغلق في الأسبوع السابق منخفضاً (عند مستوى 109.70 ين للدولار الأمريكي) نتيجة صدور بيانات اقتصادية يابانية جيدة¹، بينما انخفض في تداولات منتصف الأسبوع وآخره ليغلق عند مستوى 110.25 ين للدولار الأمريكي نتيجة ارتفاع الدولار الأمريكي إضافةً إلى صدور بيانات اقتصادية يابانية ضعيفة².



الروبل الروسي:

تابع الروبل ارتفاعه في بداية تداولته الأسبوعية مسجلاً 73.05 روبل للدولار الأمريكي بعد أن أغلق في الأسبوع السابق مرتفعاً (عند مستوى 73.14 روبل للدولار الأمريكي) مدعوماً بارتفاع أسعار الغاز الطبيعي حيث حققت شركة نوفاتك أكبر منتج للغاز الطبيعي المسال في روسيا، أرباحاً صافية تضاعفت إلى أكثر من المثلين لتسجل 99.3 مليار روبل (1.35 مليار دولار أمريكي)، بينما انخفض في تداولات منتصف الأسبوع وآخره ليغلق عند مستوى 73.46 روبل للدولار الأمريكي نتيجة ارتفاع الدولار الأمريكي.

³ صدور قراءة مؤشر مديري المشتريات الصناعي والخدمي والتي أظهرت تقلص اتساع القطاع الصناعي إلى ما قيمته 50.4 نقطة في شهر تموز من عام 2021، مقارنةً بـ 50.9 نقطة في الشهر السابق من العام ذاته، وأسوأ من التوقعات التي أشارت لتقلص الاتساع إلى 50.8 نقطة، وتقلص اتساع القطاع الخدمي إلى ما قيمته 53.3 نقطة في شهر تموز من عام 2021، مقارنةً بـ 53.5 نقطة في الشهر السابق من العام ذاته، أيضاً أسوأ من التوقعات عند 53.4 نقطة.

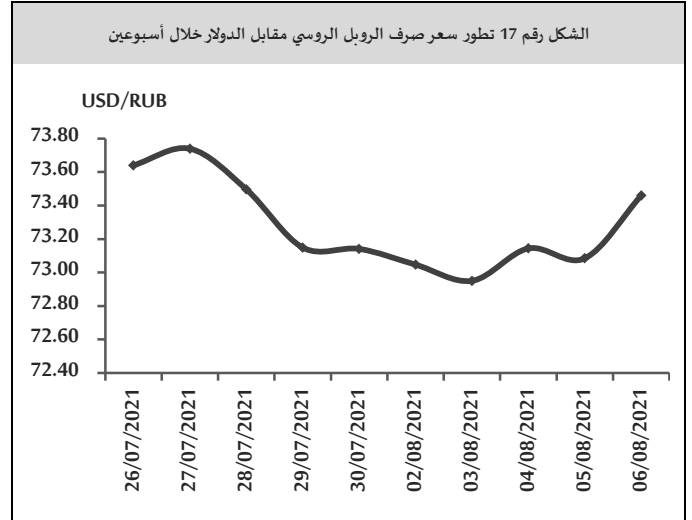
¹ صدور القراءة النهائية لمؤشر مدراء المشتريات الصناعي والتي أظهرت اتساعاً إلى 53 نقطة في شهر تموز من عام 2021، مقارنةً بـ 52.4 نقطة في الشهر السابق من العام ذاته.

² انخفض مؤشر إنفاق الأسر في اليابان بنسبة 5.1% خلال شهر تموز من عام 2021، بينما أشارت توقعات المحللين إلى ارتفاع بنسبة 0.1%.

أسعار السلع:

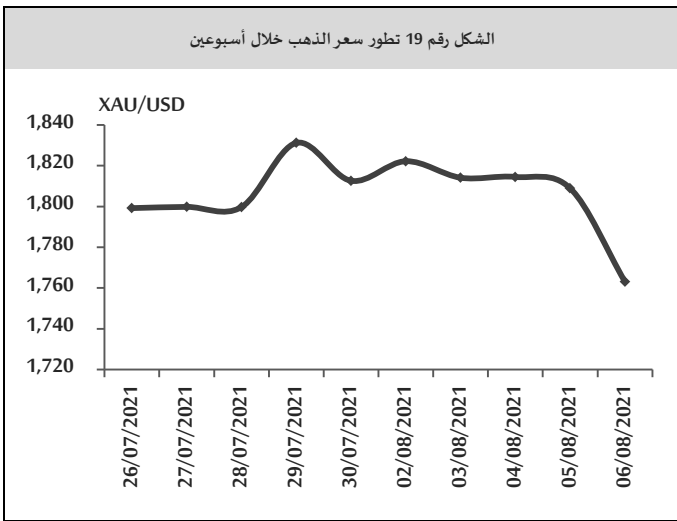
الذهب:

تابع الذهب ارتفاعه في بداية تداولاته الأسبوعية مسجلاً 1,822.20 دولار أمريكي للأونصة، بعد أن أغلق مرتفعاً في الأسبوع السابق (عند مستوى 1,812.60 دولار أمريكي للأونصة) وسط انخفاض طفيف للدولار الأمريكي عقب بيانات اقتصادية أمريكية ضعيفة¹، بينما انخفض في تداولات منتصف الأسبوع وآخره ليغلق عند مستوى 1,763.10 دولار أمريكي بعد بيانات الوظائف الجديدة وارتفاع الدولار الأمريكي².



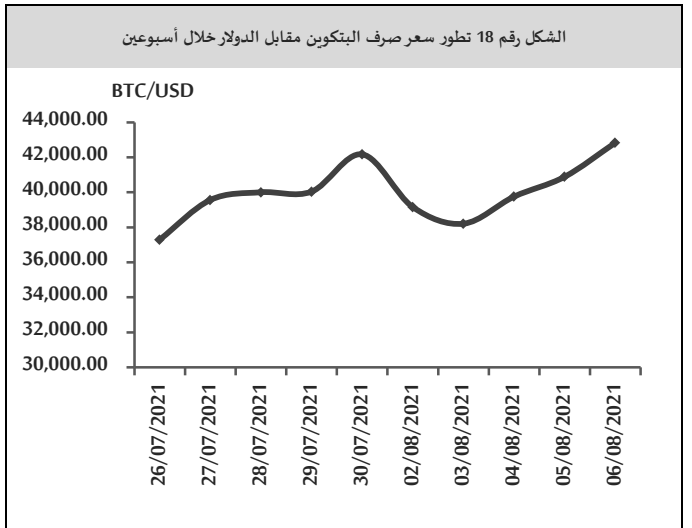
البتكوين:

انخفضت عملة البتكوين في بداية تداولاتها الأسبوعية مسجلاً 39,156 دولار أمريكي للوحدة الواحدة بعد أن أغلقت مرتفعةً في الأسبوع السابق (عند مستوى 42,169 دولار أمريكي للوحدة الواحدة) وسط انخفاض الطلب عليها بعد التحذيرات من أكبر المخاطر التي تهدد عملة البتكوين وهي امتلاك الحكومات المركزية القدرة على التحكم فيها، بينما ارتفعت في تداولات منتصف الأسبوع وآخره لتغلق عند مستوى 42,830 دولار أمريكي للوحدة الواحدة بعد أن أطلق بنك جي بي مورجان صندوق داخلي للاستثمار في البتكوين وذلك لخدمة عملائه من أصحاب الثروات الكبيرة. ويعتبر هذا الصندوق الأداة الأكثر أماناً والأرخص استثماراً في البتكوين بالأسواق الخاصة، والذي سيكون أيضاً بمثابة منفذ سهل لتداول البتكوين.



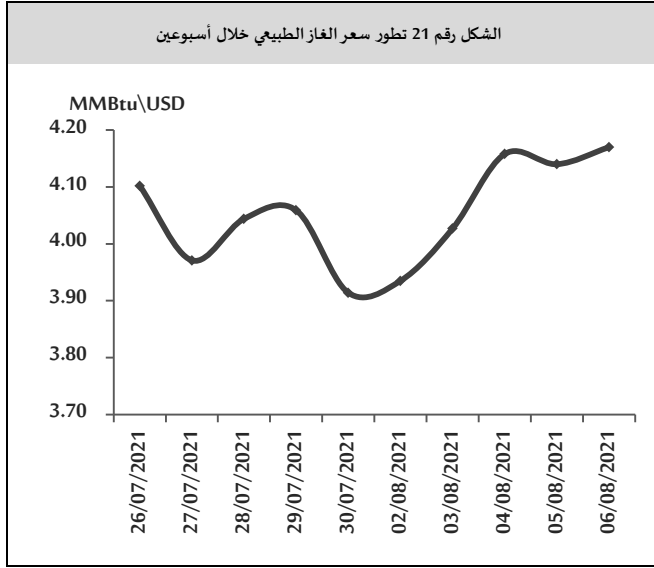
النفط:

انخفض سعر برميل النفط في بداية تداولاته الأسبوعية مسجلاً 72.89 دولار أمريكي للبرميل بعد أن أغلق مرتفعاً في الأسبوع السابق (عند مستوى 76.33 دولار أمريكي للبرميل) تحت ضغط تجدد المخاوف حول الطلب العالمي على الوقود، مع اتساع انتشار السلالة "دلتا" من فيروس Covid-19 في الدول الأكثر استهلاكاً للوقود في العالم، وتابع انخفاضه في تداولات منتصف الأسبوع وآخره ليغلق عند مستوى 70.30

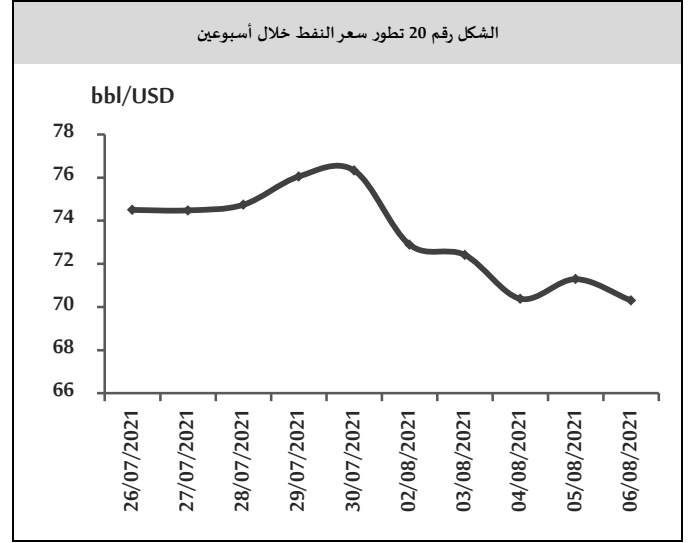


1 انخفض مؤشر مديري المشتريات الصناعي إلى 59.5 نقطة في شهر تموز من عام 2021، مقارنةً بـ 60.6 نقطة في الشهر السابق من العام ذاته، بينما أشارت التوقعات إلى ارتفاع المؤشر عند 60.8 نقطة.

2 أعلنت وزارة العمل الأمريكية إضافة 843 ألف وظيفة خلال شهر تموز من عام 2021، وأظهر تقرير الوظائف أيضاً انخفاض معدل البطالة إلى 5.4% في شهر تموز من عام 2021، مقارنةً بـ 5.9% في الشهر السابق من العام ذاته، بينما أشارت التوقعات إلى انخفاض المؤشر عند 5.7%.



دولار أمريكي للبرميل نتيجة ارتفاع الدولار الأمريكي وارتفاع مخزونات الخام الأمريكية¹.



أوراق عمل بحثية:

صندوق النقد الدولي؛ الآثار التوزيعية للسياسة النقدية:³ استجابت المصارف المركزية في جميع أنحاء العالم لصدمة Covid-19 عن طريق برامج تيسيرية نقدية كبيرة، ونتيجة لهذه البرامج زادت المخاوف من ارتفاع عدم المساواة في توزيع الدخل والثروة، لكن تزايد عدم المساواة له أسباب عدة وعلاقته بالسياسة النقدية معقدة، تسلط هذه الورقة الضوء على القنوات التي تؤثر من خلالها السياسة النقدية في توزيع الدخل والثروة، وتوصلت الدراسة إلى أنه لم تكن السياسة النقدية السبب الرئيس لارتفاع عدم المساواة؛ ففي العديد من الاقتصادات المتقدمة ارتفع التفاوت في توزيع الدخل والثروة بصورة مضطربة منذ ثمانينات القرن الماضي بينما ذهبت السياسة النقدية لدورات من التشديد ودورات من التخفيف، حيث كانت الأسباب الرئيسة لارتفاع عدم المساواة هي أسباب هيكلية، على الرغم من قيام المصارف المركزية بتكثيف سياستها النقدية في محاولة منها لمعالجة عدم المساواة في توزيع الدخل والثروة إلا أنه يجب التركيز على دورها الأساسي وهو استقرار الاقتصاد الكلي واستقرار الأسعار، وقد يكون لتفويض المصرف المركزي بالحد من عدم المساواة آثار سلبية على

الغاز الطبيعي:

تابع الغاز الطبيعي ارتفاعه في بداية تداولاته الأسبوعية مسجلاً 3.935 دولار أمريكي لكل مليون وحدة حرارية بريطانية² بعد أن أغلق منخفضاً في الأسبوع السابق (عند مستوى 3.914 دولار أمريكي لكل مليون وحدة حرارية بريطانية) نتيجة ارتفاع العقود الآجلة للغاز الطبيعي، وتابع ارتفاعه في تداولات منتصف الأسبوع وأخره ليغلق عند مستوى 4.170 دولار أمريكي بعد قرار روسيا بتقليص إمدادات الغاز الطبيعي إلى أوروبا بهدف تعزيز منشآت تخزين الغاز على الأراضي الروسية بعد تعرضها لنقص كبير خلال شتاء عام 2020.

1 أعلنت إدارة معلومات الطاقة عن ارتفاع مخزونات الخام في الولايات المتحدة الأمريكية بنحو 3.6 مليون برميل إلى 439.2 مليون برميل في الأسبوع المنتهي في 2021/07/31، في حين توقع محللون انخفاضها بنحو 2.9 مليون برميل.
2 عرفت الوحدة الحرارية MBTU لتكون BTU1000، (بالإنجليزية: British thermal unit أو BTU)، حيث أضيف الحرف اللاتيني M الذي يعبر عن 1000 إلى الوحدة الحرارية البريطانية، وبذلك يعني المختصر الإنجليزي MBTU ألف وحدة حرارية بريطانية، وقد يتسبب هذا التعريف الغريب التباساً لدى الناس حيث أنه طبقاً لنظام الوحدات المتري M تعني مليوناً وليس ألفاً، حيث يشكل حرف M اختصاراً لكلمة Mega أي مليون. ولتفادي تلك الالتباسات فيستخدم المهتمون التعبير MMBTU للتعبير عن 1 مليون وحدة حرارية بريطانية، حيث 1 مليون وحدة حرارية بريطانية (يرمز لها MMBTU) تعادل 28,26 متر مكعب غاز، وذلك باعتبار أن المتر المكعب يعطي طاقة حرارية مقدارها 40 ميغا جول.

³ Distributional Effects of Monetary Policy, International Monetary Fund, No. 2021/201, July 30, 2021.

استقلاله وفعالية سياسته النقدية لتحقيق هدفه الرئيس المتمثل باستقرار الأسعار.

اقتصاد الأسبوع

أذربيجان؛ واحدة من أهم البلدان الغنية بالثروات الباطنية: أذربيجان هي واحدة من ست دول تركية مستقلة في منطقة القوقاز غرب آسيا. تقع بين أوروبا الشرقية وآسيا الغربية، ويحدها بحر قزوين إلى الشرق وروسيا من الشمال وجورجيا إلى الشمال الغربي وأرمينيا إلى الغرب وإيران في الجنوب. أذربيجان غنية بالنفط والغاز الطبيعي، وتمتلك الكثير من مخزونات الذهب، والفضة، والحديد، والنحاس، والتيتانيوم، والكروم، والمنغنيز، وغيرها من المعادن.

الناتج المحلي الإجمالي:

بلغ إجمالي الناتج المحلي في أذربيجان 42.61 مليار دولار أمريكي في عام 2020، مقارنةً بـ 48.17 مليار دولار أمريكي في عام 2019، وتمثل قيمة الناتج المحلي الإجمالي لأذربيجان 0.04% من الاقتصاد العالمي، ويأتي قطاع الطاقة في المرتبة الأولى حيث يعتمد الاقتصاد الأذربيجاني على استخراج النفط والغاز الذي يمثل 95% من الصادرات و75% من الإيرادات الحكومية.

نمو الناتج المحلي:

سجل اقتصاد أذربيجان نمواً بمعدل 35.51% على أساس سنوي في الربع الثاني من عام 2021، بعد انكماشه بمعدل 12.34% في الربع ذاته من العام السابق.

معدل التضخم:

ارتفع معدل التضخم السنوي في أذربيجان ليصل إلى 4.7% في شهر حزيران من عام 2021، مقارنةً بمعدل تضخم بلغ 4.2% في الشهر السابق من العام ذاته، متأثراً بارتفاع الأسعار في قطاع الصناعة غير النفطية، وعلى أساس شهري؛ انخفض مؤشر أسعار المستهلكين في أذربيجان بنسبة 0.5% في شهر حزيران من عام 2021، مقارنةً باستقراره في الشهر السابق من العام ذاته.

معدل البطالة:

ارتفع معدل البطالة في أذربيجان إلى 6.27% في عام 2020، مقارنةً بمعدل 4.8% في عام 2019، وارتفع متوسط الأجور الشهرية في أذربيجان إلى 426.13 دولار أمريكي في شهر أيار من عام 2021، مقارنةً بـ 425.13 دولار أمريكي في الشهر السابق من العام ذاته.

الميزان التجاري:

سجلت أذربيجان فائضاً في الميزان التجاري بلغ نحو 1.5 ترليون دولار أمريكي في الربع الأول من عام 2021، مقارنةً بفائض قدره 167.9 مليار دولار أمريكي في الربع السابق من العام ذاته، حيث نمت الصادرات بمعدل 35.9% لتبلغ نحو 3.8 ترليون دولار أمريكي، وتراجعت الواردات بمعدل 13.7% لتبلغ نحو 2.2 ترليون دولار أمريكي.

احتياطي النقد الأجنبي:

انخفضت احتياطيات النقد الأجنبي في أذربيجان لتبلغ 6.3 مليار دولار أمريكي في الربع الرابع من عام 2020، مقارنةً بـ 6.5 مليار دولار أمريكي في الربع السابق من العام ذاته.

الدين الخارجي والحكومي:

انخفض الدين الخارجي في أذربيجان إلى 15.8 مليار دولار أمريكي في عام 2019 مقارنةً بـ 16.2 مليار دولار أمريكي في العام السابق، كما ارتفعت نسبة الديون الحكومية إلى الناتج المحلي الإجمالي في أذربيجان لتسجل 20.1% في عام 2020، مقارنةً بمعدل 17.7% في العام السابق.

بيئة الأعمال:

تحتل أذربيجان المرتبة 34 من بين 190 اقتصاداً في سهولة ممارسة الأعمال وفق تصنيفات البنك الدولي لعام 2019، كما تأتي في المرتبة 58 من بين 140 دولة مصنفة في تقرير التنافسية الذي نشره المنتدى الاقتصادي العالمي في عام 2019.

التصنيف الائتماني:

تصنف كل من وكالتي Fitch و Standard & Poor's أذربيجان عند المستوى +BB مع توقعات مستقبلية مستقرة، وتصنفها

وكالة Moody's عند المستوى Ba2 مع توقعات مستقبلية إيجابية.

أهم المؤشرات الاقتصادية العالمية:

الميزان التجاري			سعر الفائدة	معدل البطالة	التضخم		الناتج المحلي الإجمالي		البلد
Latest			latest	latest	سنوي	شهري	سنوي	ربعي	
May	مليار دولار أمريكي	-71.2	%0.25 Jul	%5.9 Jun	% 5.4 Jun	% 0.9 Jun	%12.20 Q2	% 6.5 Q2	الولايات المتحدة الأمريكية
May	مليار يورو	7.5	%0 Jul	% 7.7 Jun	%2.2 Jul	% -0.1 Jul	% 13.7 Q2	%2 Q2	منطقة اليورو
May	مليار جنيه أسترليني	0.9	% 0.1 Jun	%4.8 May	%2.5 Jun	% 0.5 Jun	% -6.1 Q1	%-1.6 Q1	المملكة المتحدة
May	مليار دولار أمريكي	10.21	% 6.5 Jul	%4.8 Jun	% 6.5 Jun	% 0.7 Jun	%-0.7 Q1	%-0.2 Q4	روسيا
Jun	مليار دولار أمريكي	51.53	%3.85 Jul	%5 Jun	% 1.1 Jun	% -0.4 Jun	%7.9 Q2	% 1.3 Q2	الصين
Jun	مليار ين ياباني	383.18	% -0.1 Jul	%2.9 Jun	%02 Jun	%0.30 Jul	% -1.6 Q1	% -1 Q1	اليابان
Jun	مليار دولار أمريكي	- 2.85	%19 Jul	%13.2 May	%18.95 Jul	% 1.8 Jul	%7 Q1	% 1.7 Q1	تركيا
Jul	مليار دولار أمريكي	-11.2	% 4 Jul	% 7 Jul	% 6.2 Jun	% 0.56 Jun	%1.6 Q1	%2.1 Q1	الهند
Jun	مليار دولار أسترالي	10.4	% 0.1 Aug	% 4.9 Jun	%3.8 Q2	%0.8 Q2	% 1.1 Q1	%1.8 Q1	استراليا
Mar	مليار دولار أمريكي	-3.3	%8.25 Jun	%7.4 Q1	% 4.9 Jun	% 0.2 Jun	% 2.9 Q1	% 2 Q4	مصر
Apr	مليار دولار أمريكي	-0.9	%2.50 Mar	%25 Q1	% 1.7 Jun	% 0.2 Jun	% 0.30 Q1	%-1.06 Q4	الأردن
Feb	مليار دولار أمريكي	-0.83	%10 Jan	%6.6 2020	%100.6 Jun	% 9.71 May	% -20.3 2020	%-15 2020	لبنان