

# التقرير الاقتصادي الأسبوعي

العدد رقم 31 عام 2021



التقرير الاقتصادي الأسبوعي

(2021/08/21-15)

العدد 2021/31

جميع الحقوق محفوظة لمصرف سورية المركزي، لا يسمح بإعادة إصدار هذا التقرير، أو تعديله بأي شكل من الأشكال دون إذن خطي مسبق من مصرف سورية المركزي. ويشترط في حال الاقتباس منه الإشارة بصورة مرجعية صريحة إلى المصدر. وذلك تحت طائلة المساءلة القانونية وفقاً للقوانين النافذة المتعلقة بحماية حقوق المؤلف.

All Rights reserved to CBS, no part of this publication may be reproduced, distributed, or transmitted in any form or by any means including photocopying, recording or other electronic or mechanical methods without the prior written permission of the publisher, except in case of brief quotations with reference to the source. Under legal accountability according, to copyright protection laws.

<b>For Correspondence and Enquiries</b>	<b>للمراسلات والاستفسارات:</b>
Central Bank of Syria	مصرف سورية المركزي
<b>Postal Address</b> El-Tajrida El-Maghrabye Square	<b>العنوان البريدي</b> ساحة التجريدة المغربية
P.O.BOX:2254, Damascus	دمشق ص.ب: 2254
<b>Web Site:</b>	<b>الموقع الإلكتروني</b> <a href="http://www.cb.gov.sy">www.cb.gov.sy</a>
<b>Economic Research, General Statistics and Planning Directorate</b>	مديرية الأبحاث الاقتصادية والإحصاءات العامة والتخطيط
<b>E-mail</b>	<b>البريد الإلكتروني</b> <a href="mailto:research@cb.gov.sy">research@cb.gov.sy</a>
<b>Telephone:</b>	<b>هاتف</b> +963 11 224 20 77
<b>Fax:</b>	<b>فاكس</b> +963 11 224 20 77

## التقرير الاقتصادي الأسبوعي

العدد 2021/31

### ملخص:

#### ❖ الاقتصاد السوري:

- استقرار سعر صرف الليرة السورية أمام الدولار الأمريكي، وارتفاع مؤشر سوق دمشق للأوراق المالية، واستقرار أسعار الذهب محلياً.
- توزيع إجمالي التسهيلات الائتمانية الممنوحة من المصارف الخاصة التقليدية حتى حزيران 2021.
- رئاسة مجلس الوزراء: وضع استراتيجية وخطة عمل لتحسين الواقعين الخدمي والمعيشي وزيادة الإنتاج واستثمار الموارد بالشكل الأمثل.
- وزارة الاقتصاد؛ إطلاق 36 برنامجاً فرعياً لبرنامج دعم أسعار الفائدة.

#### ❖ الاقتصادات العربية:

- تونس؛ نمو الاقتصاد في الربع الثاني من عام 2021.
- مصر؛ ارتفاع انخفاض معدل البطالة في الربع الثاني من عام 2021.

#### ❖ الاقتصادات العالمية:

- منطقة اليورو: ارتفاع إنتاج البناء في شهر حزيران من عام 2021، ونمو الاقتصاد في الربع الثاني من عام 2021.
- الولايات المتحدة الأمريكية؛ ارتفاع الإنتاج الصناعي في شهر تموز من عام 2021، وانخفاض مبيعات التجزئة في شهر تموز من عام 2021، وانخفاض مؤشر معنويات سوق الإسكان في شهر آب من عام 2021.
- المملكة المتحدة؛ انخفاض معدل تضخم أسعار المستهلكين في شهر تموز من عام 2021.
- روسيا؛ ارتفاع أسعار المنتجين في شهر تموز من عام 2021.
- الصين؛ ارتفاع تجارة التجزئة في شهر تموز من عام 2021.
- اليابان؛ تسجيل فائض تجاري في شهر تموز من عام 2021.
- الفلبين؛ ارتفاع أسعار التجزئة في شهر حزيران من عام 2021.
- البنك الدولي؛ فيروس Covid-19: مبادرة تعليق سداد خدمة الدين.

#### ❖ أوراق عمل بحثية:

- الآثار اللاحقة لوباء Covid-19: احتمالات الأضرار الاقتصادية على المدى المتوسط.

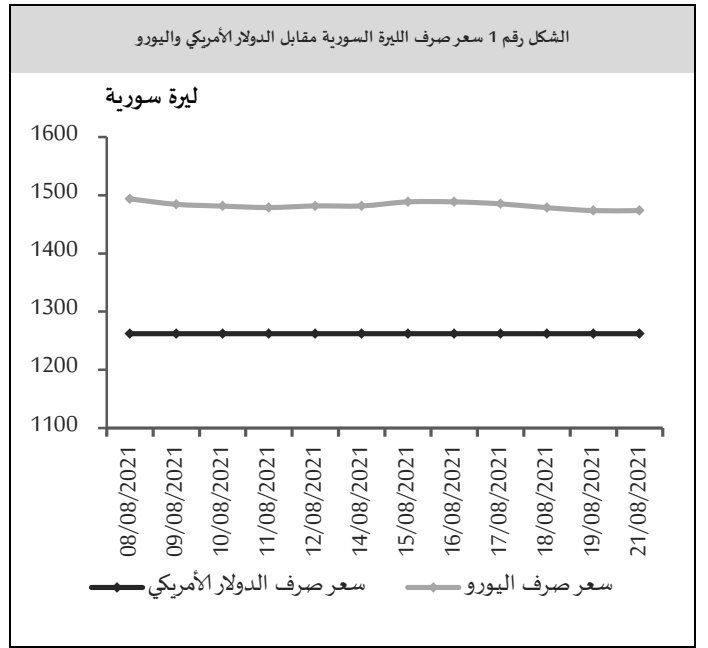
#### ❖ اقتصاد الأسبوع: عاشر أكبر الاقتصادات في العالم.



## مصرف سورية المركزي:

سعر الصرف حسب النشرة الرسمية الصادرة عن مصرف سورية المركزي:

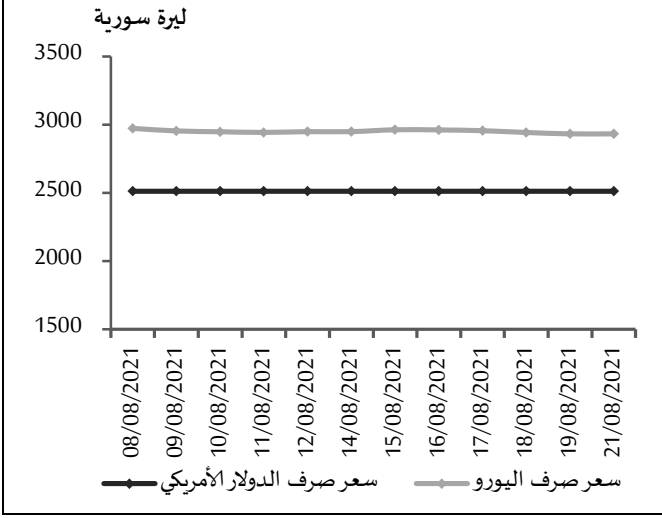
استقر سعر صرف الليرة السورية أمام الدولار الأمريكي خلال تداولاته الأسبوعية عند مستوى 1,262 ليرة سورية، بينما بلغ سعر صرف الليرة السورية مقابل اليورو 1,473.64 ليرة سورية في نهاية الأسبوع، مقارنةً بمستوى 1,488.66 ليرة سورية في بداية الأسبوع، مسجلاً ارتفاعاً قدره 15.02 ليرة سورية بمعدل (1.01%)، (الشكل رقم 1).



سعر الصرف حسب نشرة المصارف والصرافة الصادرة عن مصرف سورية المركزي:

استقر سعر صرف الليرة السورية أمام الدولار الأمريكي خلال تداولاته الأسبوعية عند مستوى 2,512 ليرة سورية، بينما بلغ سعر صرف الليرة السورية مقابل اليورو 2,933.26 ليرة سورية في نهاية الأسبوع، مقارنةً بمستوى 2,963.16 ليرة سورية في بداية الأسبوع، مسجلاً ارتفاعاً قدره 29.90 ليرة سورية بمعدل (1.01%)، (الشكل رقم 2).

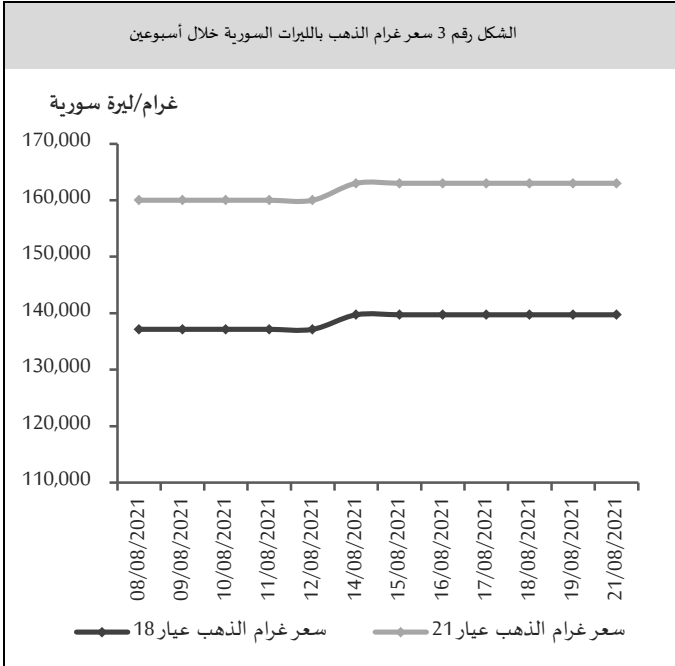
الشكل رقم 2 سعر صرف الليرة السورية في نشرة وسطي المصارف والصرافة



## أسعار الذهب في السوق المحلي:

استقر سعر غرام الذهب (عيار 18 قيراط) عند مستوى 139,714 ليرة سورية في نهاية الأسبوع دون تغيير عن المستوى المسجل في بدايته، وكذلك استقر سعر غرام الذهب (عيار 21 قيراط) عند مستوى 163,000 ليرة سورية، (الشكل رقم 3)، بينما انخفض سعر الذهب عالمياً بمقدار 5.80 دولار أمريكي ليصبح 1,781.00 دولار أمريكي للأونصة بنسبة انخفاض بلغت 0.32%.

الشكل رقم 3 سعر غرام الذهب بالليرات السورية خلال أسبوعين



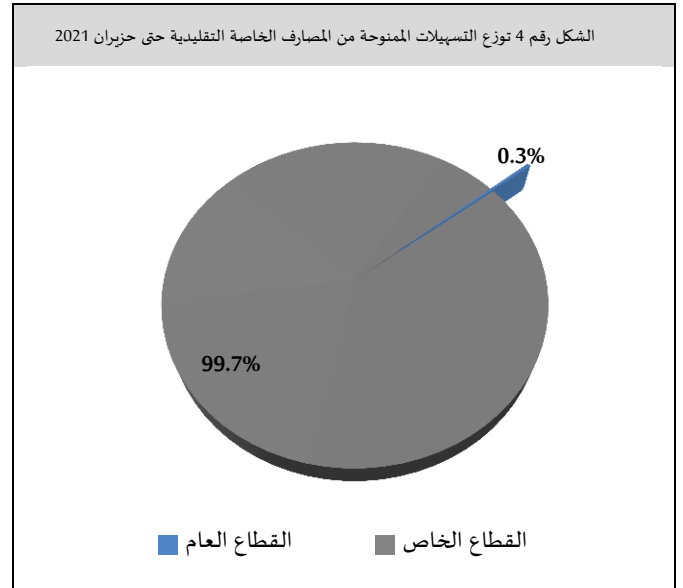
المصدر: الجمعية الحرفية للصباغة وصنع المجوهرات والأحجار الكريمة بدمشق، مصرف سورية المركزي.

## القطاع المصرفي السوري:

توزيع إجمالي التسهيلات الائتمانية الممنوحة من المصارف الخاصة التقليدية حتى حزيران 2021: بلغ إجمالي التسهيلات الائتمانية الممنوحة من المصارف الخاصة التقليدية 1,198 مليار ليرة سورية في نهاية شهر حزيران من عام 2021، مقارنة بـ 679 مليار ليرة سورية في نهاية عام 2020، بمقدار زيادة تعادل 519 مليار ليرة سورية بمعدل نمو نحو 76% عن عام 2020.

وقد بلغت حصة التسهيلات الممنوحة للقطاع الخاص نحو 99.7% من إجمالي التسهيلات الممنوحة من المصارف الخاصة التقليدية، مقابل 0.3% حصة التسهيلات الممنوحة للقطاع العام من إجمالي التسهيلات الائتمانية من المصارف الخاصة التقليدية في شهر حزيران من عام 2021. حيث ارتفعت التسهيلات الممنوحة للقطاع الخاص من المصارف الخاصة التقليدية لتبلغ حوالي 1,193 مليار ليرة سورية في نهاية شهر حزيران من عام 2021، بالمقارنة مع رصيدها البالغ 675 مليار ليرة سورية في نهاية عام 2020.

الشكل رقم 4 توزيع التسهيلات الممنوحة من المصارف الخاصة التقليدية حتى حزيران 2021

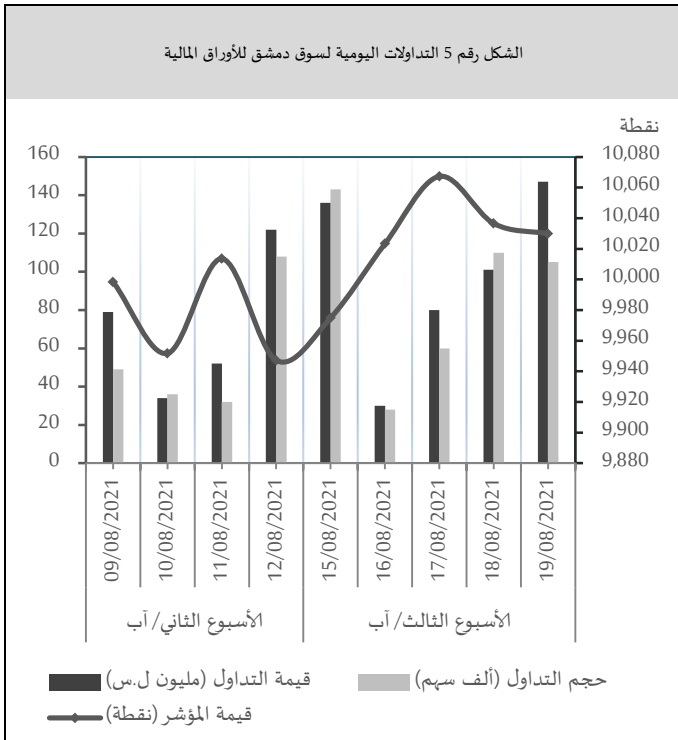


## سوق دمشق للأوراق المالية:

سجل المؤشر العام لسوق دمشق للأوراق المالية (DWX) ارتفاعاً إلى مستوى 10,029.82 نقطة مقارنةً بمستوى 9,947.15 نقطة في تداولات الأسبوع السابق بنسبة ارتفاع 0.83%، ويعود ذلك إلى ارتفاع أسهم 5 شركات هي: الشركة

الأهلية للزيوت النباتية بنسبة 18.96%، وبنك الشام بنسبة 9.34%، وبنك البركة سورية بنسبة 6.82%، وبنك سورية الدولي الإسلامي بنسبة 2.09%، وبنك سورية والمهجر بنسبة 0.19%، كما ارتفعت قيمة التداولات الأسبوعية الإجمالية إلى مستوى 1.04 مليار ليرة سورية مقارنةً بمستوى 114 مليون ليرة سورية في تداولات الأسبوع السابق، وارتفع حجم التداول إلى مستوى 1.1 مليون سهم مقارنةً بمستوى 118 ألف سهم في تداولات الأسبوع السابق، وقد شملت هذه التداولات 374 صفقة مقارنةً بـ 189 صفقة في الأسبوع السابق.

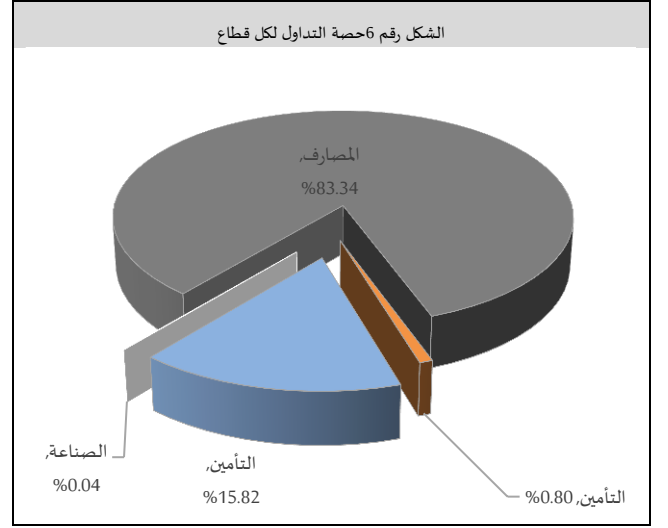
الشكل رقم 5 التداولات اليومية لسوق دمشق للأوراق المالية



المصدر سوق دمشق للأوراق المالية، مصرف سورية المركزي.

سيطر قطاع المصارف على الحصة الأكبر من تداولات السوق إلا أن حصته انخفضت إلى مستوى 83.34% في تداولات الأسبوع الحالي مقارنةً بمستوى 95.71% في تداولات الأسبوع السابق، بينما ارتفعت حصة قطاع الصناعة إلى مستوى 15.82% في تداولات الأسبوع الحالي مقارنةً بمستوى 4.06% في تداولات الأسبوع السابق، وكذلك ارتفعت حصة قطاع التأمين إلى مستوى 0.80% في تداولات الأسبوع الحالي مقارنةً بمستوى 0.23% في تداولات الأسبوع السابق، وبلغت حصة قطاع الخدمات 0.04% في تداولات الأسبوع الحالي مقارنةً بعدم

حصول تداول على القطاع في الأسبوع السابق، في حين لم يجر أي تداول على قطاعات الاتصالات والزراعة.



المصدر: سوق دمشق للأوراق المالية، مصرف سورية المركزي.

وجاء ترتيب الشركات من حيث نسب الاستحواذ وحجم التداول على النحو الآتي؛ بنك الائتمان الأهلي متصدراً بنسبة استحواذ 52.29% وحجم تداول 643,868 سهم، والشركة الأهلية للزيوت النباتية بنسبة استحواذ 15.08% وحجم تداول 50,784 سهم، وبنك الشام بنسبة استحواذ 10.24% وحجم تداول 112,849 سهم، وبنك البركة سورية بنسبة استحواذ 7.08% وحجم تداول 60,927 سهم، وبنك قطر الوطني سورية بنسبة استحواذ 4.66% وحجم تداول 57,261 سهم، وبنك سورية الدولي الإسلامي بنسبة استحواذ 2.76% وحجم تداول 33,966 سهم، وبنك سورية والمهجر بنسبة استحواذ 1.28% وحجم تداول 22,041 سهم، في حين لم تتجاوز نسب التداول الأخرى 1%.

### الاقتصاد المحلي:

#### المستجدات الاقتصادية المحلية:

رئاسة مجلس الوزراء: وضع استراتيجية وخطة عمل لتحسين الواقعين الخدمي والمعيشي وزيادة الإنتاج واستثمار الموارد بالشكل الأمثل:

وضع مجلس الوزراء خلال جلسته الأسبوعية استراتيجية عمل لتحسين الواقعين الخدمي والمعيشي وزيادة الإنتاج واستثمار الموارد الذاتية بالشكل الأمثل ودعم المشاريع الصغيرة والمتوسطة والتوسع بها وتهيئة البيئة المناسبة للاستثمار في

مختلف القطاعات. وتركز هذه الاستراتيجية على تشجيع الاستثمار وتقديم التسهيلات اللازمة لذلك وتذليل العقبات وتوسيع قاعدة المشاريع الصغيرة والمتوسطة وتشجيع مشاريع الطاقات البديلة وتوفير البيئة التشريعية المناسبة لها ووضع الشروط والمواصفات المعتمدة لمنح إجازات الاستيراد لمتطلبات هذه المشاريع، إضافة لتكثيف الجهود لمراقبة الأسواق وضبط الأسعار وتعزيز عمل مؤسسات التدخل الإيجابي والتوسع الأفقي فيها واستقرار كامل إنتاج المؤسسات العامة لتوفيرها في منافذ السورية للتجارة، والاستمرار بتصويب آلية الدعم وضمان وصوله إلى مستحقيه، وكذلك تعزيز دور الإعلام الوطني كصلة وصل بين المسؤول والمواطن والإضاءة على الثغرات وطرح الحلول لها.

وأقر المجلس الخطة الإنتاجية الزراعية للموسم الزراعي 2021-2022 التي تعتمد على تحديد المساحات القابلة للزراعة وتحقيق إنتاج زراعي يضمن الأمن الغذائي وإدخال مساحات جديدة بالإنتاج وإعادة النظر بأساليب الدعم بما يضمن وصوله للفلاحين واستكمال إصلاح شبكات الري الحكومي والتنسيق والتعاون بين وزارات الزراعة والصناعة والتجارة الداخلية وحماية المستهلك والاقتصاد والتجارة الخارجية والنفط والثروة المعدنية والكهرباء لتحديد مستلزمات الإنتاج التي يجب توفيرها للفلاحين على مستوى كل منطقة وفق برامج زمنية محددة لتنفيذ الخطة.

وناقش المجلس مشروع قانون الشركات المساهمة العمومية والشركات المشتركة بصيغته النهائية ليتم استكمال إجراءات صدوره. ووافق على طلب وزارة الصناعة التعاقد لإعادة بناء وتشغيل واستثمار معمل لإنتاج الخميرة الطرية في منطقة شبعا العقارية، وعلى طلب وزارة الكهرباء التعاقد لإعادة تأهيل المجموعات الأربع في محطة توليد محردة.

وزارة الاقتصاد: إطلاق 36 برنامجاً فرعياً لبرنامج دعم أسعار الفائدة:

أطلقت وزارة الاقتصاد والتجارة الخارجية 36 برنامجاً فرعياً لدعم أسعار الفائدة بهدف تخفيض تكاليف الحصول على

التمويل لمجموعة من المشاريع الصناعية والزراعية. ودعت الوزارة الراغبين بالعمل والإنتاج للحصول على قروض بأسعار فائدة مدعومة من خلال تحمل الدولة نسبة 7% من سعر الفائدة المحدد على القروض التي يتم منحها من قبل المصارف لهذه البرامج الفرعية والتي اقترحتها وزارة الاقتصاد في ضوء نتائج الدراسات التي قامت بها بالتنسيق مع الجهات المعنية كافة وكلفت الجهة الفنية المتمثلة بهيئة دعم وتنمية الإنتاج المحلي والصادرات بمتابعتها بالتنسيق مع المصارف.

ويضم البرنامج دعم إقامة وتشغيل وترميم منشآت صناعة الأدوات والأجهزة الطبية، وصناعة الأقمشة، وإقامة وتشغيل وترميم منشآت صناعة النسيج الآلي والتركيب والسجاد والموكيت، ودعم المصايغ، وإقامة وتشغيل معامل لإنتاج مستلزمات الري الحديث. كما يضم دعم تشغيل المداجن المتضررة والمتوقفة عن العمل والتي تحتاج إلى إعادة تأهيل، وصناعة الورق والنشاء والقطر الصناعي، ودعم إقامة معامل لإنتاج الألواح الزجاجية وترميم وإعادة تشغيل معامل صناعة الآلات وخطوط الإنتاج ومعامل صناعة ألواح الفورميكا.

ويقدم البرنامج ترميم وإعادة تشغيل وإقامة مشاريع صناعة مكونات الطاقات المتجددة وإقامة معامل لإنتاج الإنفريترات، وترميم وإعادة تشغيل وإقامة معامل لإنتاج البطاريات وإقامة معامل لصناعة تدوير البطاريات وتجهيزها بالآلات والمعدات اللازمة، ودعم صناعة أجهزة الإنارة وتطوير وتوسيع صناعة التجهيزات المنزلية. إضافةً لدعم إنشاء أو ترميم منشآت المياجر، وتأسيس وتوسيع وتشغيل معامل عبوات وألواح الألمنيوم، وترميم وتشغيل المنشآت المتوقفة عن العمل لصناعة السيراميك والرخام والغرانيت والاسمنت اللاصق وإقامة معامل إنتاج جديدة لها.

كما يشمل البرنامج دعم إنتاج العبوات والسدادات التي لا تنتج محلياً، وإعادة تأهيل معامل الأدوية البيطرية المتضررة أو إقامة معامل جديدة، وترميم وإعادة تشغيل معامل صناعة الأسمدة المتضررة وإقامة مشاريع لإنتاج العصائر وإقامة

محطات إكثار بذار الخضروات ومخابر إكثار بذار الفطر الزراعي.

ويقدم البرنامج ترميم المنشآت الصناعية والسياحية المتضررة في محافظة حلب، وإعادة تأهيل معامل صناعة مادة الخميرة وإنشاء أو ترميم مزارع لتربية أغنام العواس والماعز الشامي ومزارع تسمين الخراف.

#### الاقتصادات العربية:

تونس؛ نمو الاقتصاد في الربع الثاني من عام 2021:

نما الاقتصاد بنسبة 16.2% في الربع الثاني من عام 2021، بعد انكماشه بنسبة 1.7% في الربع السابق من العام ذاته. وهو أول توسع في الناتج المحلي الإجمالي بعد خمسة فصول متتالية من الانكماش وأعلى نمو منذ عام 2001، ويرجع ذلك إلى التأثير الأساسي الناجم عن التباطؤ في النشاط في ربيع عام 2020 بعد تدابير الاحتواء. حيث جاءت المساهمات الإيجابية من كل من: خدمات الفنادق والمقاهي والمطاعم، المعلومات والاتصالات، الخدمات المالية، الخدمات الصحية، وخدمات النقل. وعلى أساس ربع سنوي؛ انكمش الناتج المحلي الإجمالي بنسبة 2.0% في الربع الثاني من عام 2021، بعد ركود فعلي في بداية عام 2021.

مصر؛ انخفاض معدل البطالة في الربع الثاني من عام 2021:

انخفض معدل البطالة إلى 7.3% في الربع الثاني من عام 2021، مقارنة بأعلى مستوى في عامين بلغ 9.6% في الفترة نفسها من العام السابق، و7.4% في الربع السابق من العام ذاته. حيث انخفض عدد العاطلين عن العمل بنحو 459 ألف ليصل إلى 2.115 مليون.

#### الاقتصاد الأوروبي:

منطقة اليورو؛

ارتفاع إنتاج البناء في شهر حزيران من عام 2021:

ارتفع إنتاج البناء على أساس سنوي بنسبة 2.8% في شهر حزيران من عام 2021، بعد ارتفاعه بنسبة 12.2% في الشهر السابق من العام ذاته، وهو الشهر الرابع على التوالي من النمو. ويعود ذلك إلى ارتفاع كل من؛ نشاط البناء، وأعمال الهندسة (العدد 2021/31)

المدنية. وعلى أساس شهري؛ انخفض إنتاج البناء بنسبة 1.7% في شهر حزيران من عام 2021، بعد انخفاضه بنسبة 0.4% في الشهر السابق من العام ذاته.

#### نمو الاقتصاد في الربع الثاني من عام 2021:

نما الاقتصاد بنسبة 2.0% في الربع الثاني من عام 2021، مقارنة بانكماشه بنسبة 0.3% في الربع السابق من العام ذاته، ويعود ذلك إلى انتعاش النشاط والطلب بعد إعادة فتح الاقتصاد، إلى جانب الوتيرة السريعة للتطعيم ضد فيروس Covid-19 والدعم الحكومي المستمر. وعلى أساس سنوي؛ توسع الناتج المحلي الإجمالي بنسبة 13.6% في الربع الثاني من عام 2021.

#### الاقتصاد الأمريكي:

##### الولايات المتحدة الأمريكية؛

#### ارتفاع الإنتاج الصناعي في شهر تموز من عام 2021:

ارتفع الإنتاج الصناعي بنسبة 0.9% في شهر تموز من عام 2021، بعد نموه بنسبة 0.2% في الشهر السابق من العام ذاته. ويعود ذلك إلى ارتفاع كل من؛ إنتاج التصنيع، ومؤشر التعدين.

#### انخفاض مبيعات التجزئة في شهر تموز من عام 2021:

انخفضت تجارة التجزئة بنسبة 1.1% في شهر تموز من عام 2021، بعد نموها بنسبة 0.7% في الشهر السابق من العام ذاته، ويعود ذلك إلى تراجع في مشتريات السيارات، وقطع الغيار، ومواد البناء ومعدات الحدائق، والأغذية والمشروبات، كما انخفضت التجارة عبر الإنترنت.

#### انخفاض مؤشر معنويات سوق الإسكان في شهر آب من عام 2021:

انخفض مؤشر معنويات سوق الإسكان إلى 75 نقطة في شهر آب من عام 2021، مقارنةً بـ 80 نقطة في الشهر السابق من العام ذاته. حيث انخفض كل من؛ المؤشر الفرعي الحالي للأسرة الواحدة، وعدد المشتريين المحتملين.

#### الاقتصاد البريطاني:

#### انخفاض معدل تضخم أسعار المستهلكين في شهر تموز من عام 2021:

انخفض معدل تضخم أسعار المستهلكين على أساس سنوي إلى 2.0% في شهر تموز من عام 2021، مقارنةً بـ 2.5% في الشهر السابق من العام ذاته. حيث انخفض المعدل مرة أخرى إلى المعدل المستهدف لبنك إنكلترا، ويعود ذلك إلى انخفاض أسعار كل من؛ الملابس والأحذية، ومجموعة متنوعة من السلع والخدمات الترفيهية. وارتفع مؤشر أسعار المستهلكين الأساسي السنوي، الذي يستثني العناصر المتقلبة مثل الطاقة والغذاء، بنسبة 1.8% في شهر تموز من عام 2021، مقارنةً بـ 2.3% في الشهر السابق من العام ذاته.

#### الاقتصاد الروسي:

#### ارتفاع أسعار المنتجين في شهر تموز من عام 2021:

ارتفعت أسعار المنتجين على أساس سنوي بنسبة 28.1% في شهر تموز من عام 2021، مقارنةً بارتفاعها بنسبة 31.1% في الشهر السابق من العام ذاته. ويعود ذلك إلى ارتفاع أسعار كل من؛ استخراج المواد الخام؛ التصنيع؛ الكهرباء والغاز والبخار وتكييف الهواء وإمدادات المياه. وعلى أساس شهري؛ ارتفعت أسعار المنتجين بنسبة 2.6% في شهر تموز من عام 2021، بعد ارتفاعها بنسبة 2.9% في الشهر السابق من العام ذاته.

#### الاقتصاد الآسيوي:

##### الصين؛

#### ارتفاع تجارة التجزئة في شهر تموز من عام 2021:

ارتفعت تجارة التجزئة على أساس سنوي بنسبة 8.5% في شهر تموز من عام 2021، مقارنةً بارتفاعها بنسبة 12.1% في الشهر السابق من العام ذاته. ويعود ذلك إلى ارتفاع المبيعات لكل من؛ الملابس، ومستحضرات التجميل، والعناية الشخصية، والمجوهرات، والأجهزة المنزلية، ومواد البناء.

#### اليابان؛ تسجيل فائض تجاري في شهر تموز من عام 2021:

سجلت اليابان فائضاً تجارياً قدره 441.02 مليار ين ياباني في شهر تموز من عام 2021، مقارنةً بعجز قدره 14.76 مليار ين ياباني في الشهر نفسه من العام السابق. حيث قفزت (العدد (2021/31)



الصادرات على أساس سنوي بنسبة 37% إلى 7356 مليار ين بينما ارتفعت الواردات بنسبة 28.5 في المائة إلى 6915 مليار ين. بالنظر إلى الأشهر السبعة الأولى من العام، سجلت الدولة فجوة تجارية قدرها 172.49 مليار ين ياباني، بانخفاض حاد عن عجز قدره 1501 مليار ين ياباني في نفس الفترة من عام 2020.

الفلبين؛ ارتفاع أسعار التجزئة في شهر حزيران من عام 2021:

ارتفع مؤشر أسعار التجزئة في الفلبين بنسبة 1.8% على أساس سنوي في شهر حزيران من عام 2021، بعد ارتفاعها بنسبة 2.1% في الشهر السابق من العام ذاته. وهو أدنى قراءة منذ شهر آذار، ويعود ذلك إلى ارتفاع تكلفة كل من: الطعام، المشروبات والتبغ، والمواد الخام، والوقود المعدني.

#### أخبار المنظمات الدولية:

البنك الدولي؛ فيروس Covid-19: مبادرة تعليق سداد خدمة الدين:

لقد وجهت جائحة فيروس Covid-19 ضربة قوية لأشد بلدان العالم فقراً، مما تسبب في ركود اقتصادي قد يدفع أكثر من 100 مليون شخص إلى هوة الفقر المدقع. ولذلك حث البنك الدولي وصندوق النقد الدولي بلدان مجموعة العشرين على إطلاق مبادرة تعليق مدفوعات خدمة الدين لمساعدة البلدان الفقيرة على تركيز مواردها للتصدي للجائحة وحماية أرواح ملايين الأشخاص الأكثر عرضة للخطر وسبل كسب أرزاقهم. ومنذ دخولها حيز التنفيذ في الأول من شهر أيار من عام 2020، قدمت المبادرة نحو 5 مليار دولار أمريكي لتخفيف عبء الديون عن كاهل أكثر من 40 بلداً من البلدان المؤهلة. وإجمالاً، هناك 73 بلداً مؤهلاً للاستفادة من التعليق المؤقت لسداد خدمة الديون المستحقة للدائنين الثنائيين الرسميين، ودعت مجموعة العشرين أيضاً الدائنين من القطاع الخاص إلى المشاركة في هذه المبادرة بشروط مماثلة.

ويدعم البنك الدولي وصندوق النقد الدولي تطبيق مبادرة تعليق مدفوعات خدمة الدين عن طريق مراقبة الإنفاق وتعزيز

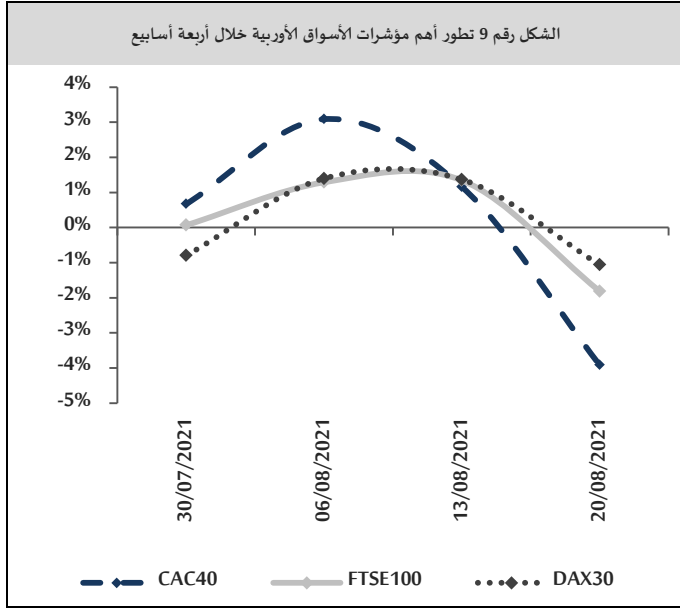
شفافية الدين العام وضمان الاقتراض الحصيف (التحويط وضمن الحدود المتفق عليها). وتلتزم البلدان المقترضة المؤهلة للاستفادة من المبادرة باستخدام الموارد التي تم تحريرها لزيادة الإنفاق الاجتماعي أو الصحي أو الاقتصادي ضمن جهودها للتصدي للأزمة. كما تلتزم أيضاً بالكشف عن جميع الالتزامات المالية للقطاع العام (بما في ذلك أدوات الديون وأشباه الديون)، فضلاً عن التزامها بالحد من الاقتراض غير الميسر إلى المستويات المتفق عليها بموجب شروط برامج صندوق النقد الدولي وسياسات البنك الدولي الخاصة بالاقتراض غير الميسر.

#### أسواق المال العربية والدولية:

##### البورصة العربية:

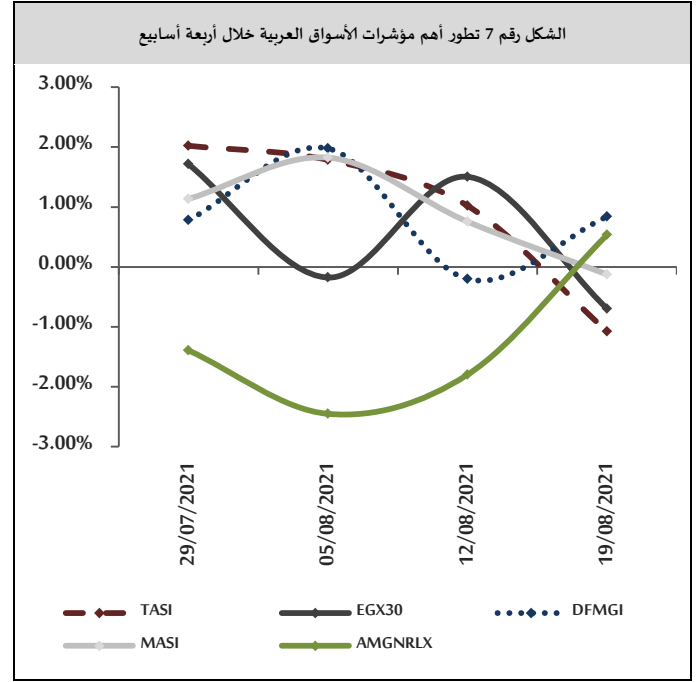
أغلقت مؤشرات أسواق المال العربية في نهاية تداولاتها الأسبوعية على أداء متباين نتيجة المخاوف إزاء التأثير الاقتصادي للانتشار المستمر للسلالة المتحورة دلتا من فيروس Covid-19؛ حيث ارتفع مؤشر سوق دبي المالي DFMGI بنسبة 0.84% مسجلاً 2,838.24 نقطة بدعم من قطاعات: المصارف، والعقارات، والصناعة، وارتفع المؤشر العام الأردني AMGNRLX بنسبة 0.54% مسجلاً 2,010.47 نقطة بدعم من قطاعات: السياحة، والتجزئة، والاتصالات، بينما انخفض المؤشر العام السعودي TASI بنسبة 1.08% مسجلاً 11,201.64 نقطة بضغط من قطاعات: الاتصالات، والبتروكيماويات، والصناعة، وانخفض المؤشر الرئيس للبورصة المصرية EGX30 بنسبة 0.70% مسجلاً 10,808.70 نقطة بضغط من قطاعات: المالية، والصناعة، والسياحة، وانخفض المؤشر الرئيس للبورصة المغربية MASI بنسبة 0.13% مسجلاً 12,607.27 نقطة بضغط من قطاعات المالية، والزراعة، والخدمات.

15,808.04 نقطة بضغط من قطاعات: التكنولوجيا، والصناعة، والمالية، وانخفض مؤشر FTSE100 البريطاني بنسبة 1.81% مسجلاً 7,087.90 نقطة بضغط من قطاعات: المالية، والتعدين، والخدمات، وانخفض مؤشر CAC40 الفرنسي بنسبة 3.91% مسجلاً 6,626.11 نقطة بضغط من قطاعات: السياحة والترفيه، والخدمات، والسلع الفاخرة.



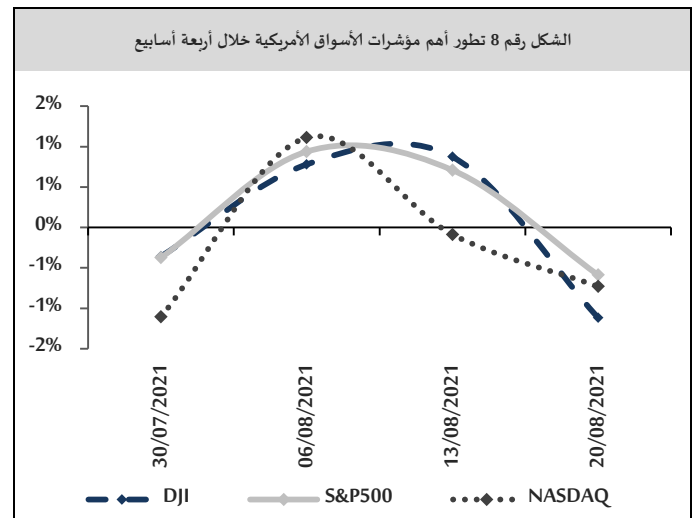
#### الأسهم الآسيوية:

انخفضت مؤشرات الأسهم الآسيوية في نهاية تداولاتها الأسبوعية، نتيجة انخفاض أسهم شركات صناعة السيارات والقطاعات المرتبطة بها بفعل تنامي القلق حيال تعافي الاقتصاد العالمي بعد أن قلصت شركة تويوتا إنتاجها العالمي، حيث انخفض مؤشر NIKIE225 الياباني بنسبة بلغت 3.45% مسجلاً 27,013.25 نقطة بضغط من قطاعات: الصناعة، والتكنولوجيا، والنقل، وانخفض مؤشر شنغهاي المركب SSE الصيني بنسبة 2.53% مسجلاً 3,427.33 نقطة بضغط من قطاعات: الصناعة، والتكنولوجيا، والخدمات، وانخفض مؤشر S&P/ASX200 الأسترالي بنسبة 2.20% مسجلاً 7,460.90 نقطة بضغط من قطاعات: الصناعة، والتعدين، والتكنولوجيا، وانخفض المؤشر الرئيس للبورصة الهندية NSEI50 بنسبة 0.48% مسجلاً 16,450.50 نقطة بضغط من قطاعات: الصناعة، والخدمات، والاتصالات.



#### الأسهم الأمريكية:

انخفضت مؤشرات الأسواق الأمريكية في نهاية تداولاتها الأسبوعية مسجلاً خسائر في قطاعات النفط والغاز الطبيعي، والمواد الأساسية والصناعة، والتكنولوجيا، حيث انخفض مؤشر DJI بنسبة 1.12% مسجلاً 35,118.64 نقطة، وانخفض مؤشر NASDAQ بنسبة 0.73% مسجلاً 14,714.70 نقطة، وانخفض مؤشر S&P500 بنسبة 0.59% مسجلاً 4,441.67 نقطة.



#### الأسهم الأوروبية:

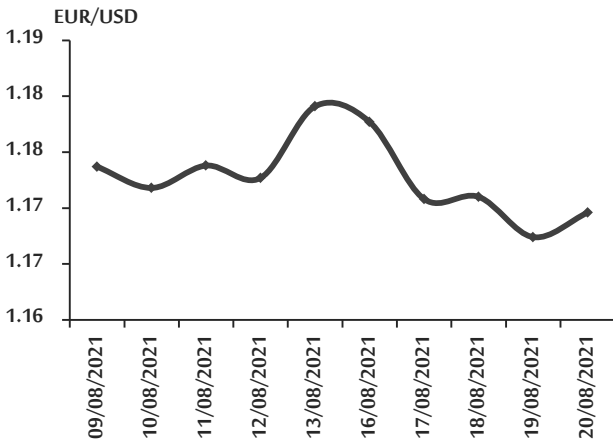
انخفضت الأسهم الأوروبية في نهاية تداولاتها الأسبوعية حيث انخفض مؤشر DAX30 الألماني بنسبة 1.06% مسجلاً

## أسعار العملات:

### اليورو:

انخفض اليورو في بداية تداولاته الأسبوعية مسجلاً 1.1777 دولار أمريكي لليورو بعد أن أغلق في الأسبوع السابق مرتفعاً (عند مستوى 1.1791 دولار أمريكي لليورو) عقب بيانات اقتصادية أوروبية ضعيفة<sup>1</sup>، وتابع انخفاضه في تداولات منتصف الأسبوع وآخره ليغلق عند مستوى 1.1696 دولار أمريكي لليورو نتيجة ارتفاع الدولار الأمريكي مدعوماً بخطة التحفيز التدريجي التي أقرها مجلس الاحتياطي الفيدرالي الأمريكي، والتي تضم تخفيف شراء السندات، ورفع سعر الفائدة في حالة استمرار تحسن الاقتصاد الأمريكي.

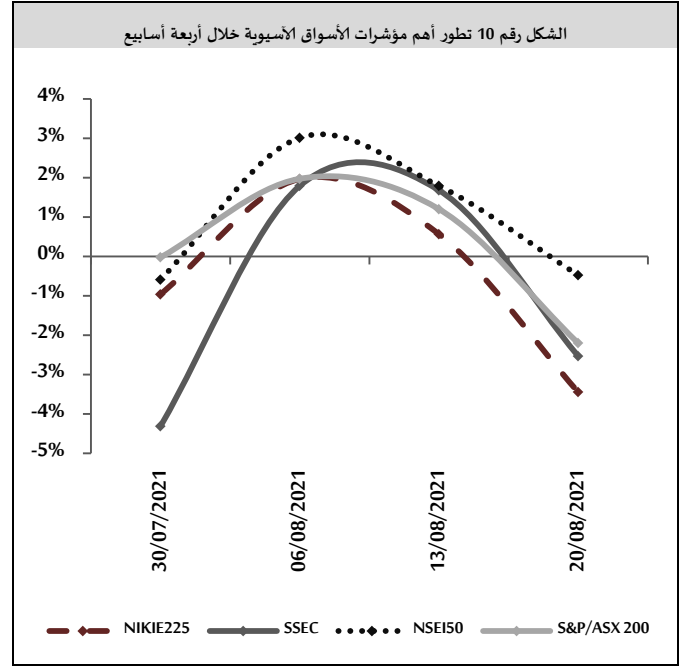
الشكل رقم 12 تطور سعر صرف اليورو مقابل الدولار خلال أسبوعين



### الجنيه الاسترليني:

انخفض الجنيه في بداية تداولاته الأسبوعية مسجلاً 1.3850 دولار أمريكي للجنيه بعد أن أغلق في الأسبوع السابق مرتفعاً (عند مستوى 1.3863 دولار أمريكي للجنيه) نتيجة انخفاض الطلب عليه بعد تركيز المستثمرين على شراء الدولار الأمريكي كأفضل استثمار متاح، حيث من المنتظر أن يحصل المستثمرين هذا الأسبوع على المزيد من الأدلة الجديدة حول مستقبل تشديد السياسة النقدية في الولايات المتحدة، وتابع

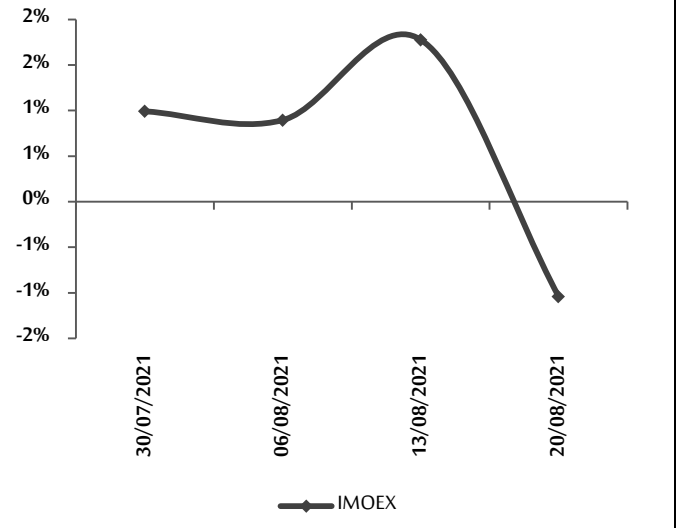
1 انخفض الإنتاج الصناعي لمنطقة اليورو بنسبة 0.3% في شهر تموز من عام 2021. بعد انخفاضه بنسبة 1.1% في الشهر السابق من العام ذاته.



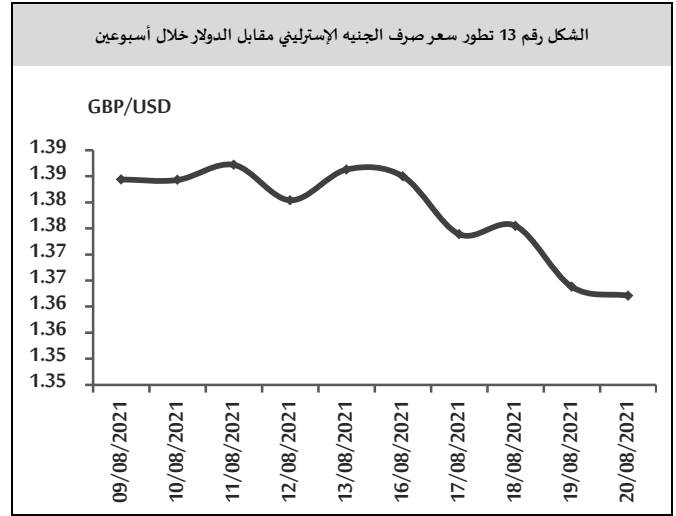
### الأسهم الروسية:

أغلقت بورصة موسكو تداولاتها الأسبوعية على انخفاض حيث انخفض مؤشر IMOEX بنسبة 1.04% مسجلاً 3,832.70 نقطة بضغط من قطاعات: المالية، والزراعة، والخدمات.

الشكل رقم 11 تطور مؤشر السوق الروسية خلال أربعة أسابيع

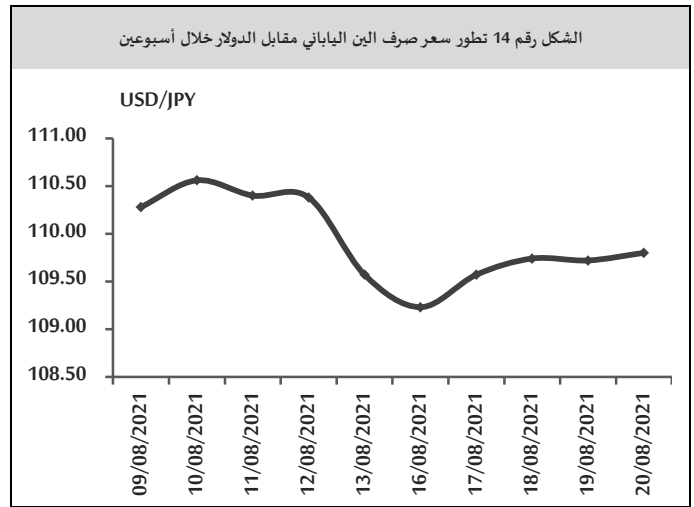


انخفاضه في تداولات منتصف وأخره ليغلق عند مستوى 1.3621 دولار أمريكي للجنه الإسترليني مقابل الدولار خلال أسبوعين.



الين:

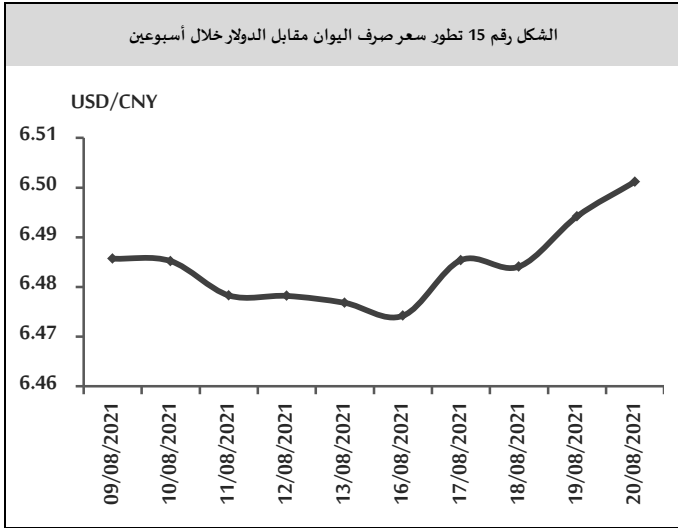
تابع الين ارتفاعه في بداية تداولاته الأسبوعية مسجلاً 109.23 ين للدولار الأمريكي بعد أن أغلق في الأسبوع السابق مرتفعاً (عند مستوى 109.57 ين للدولار الأمريكي) نتيجة ارتفاع الطلب عليه كما لا آمن مع تزايد المخاوف حيال متحور دلتا من فيروس Covid-19 بما قد يضر النمو الاقتصادي العالمي خلال عام 2021، بينما انخفض في تداولات منتصف الأسبوع وأخره ليغلق عند مستوى 109.80 ين للدولار الأمريكي نتيجة ارتفاع الدولار الأمريكي.



اليوان:

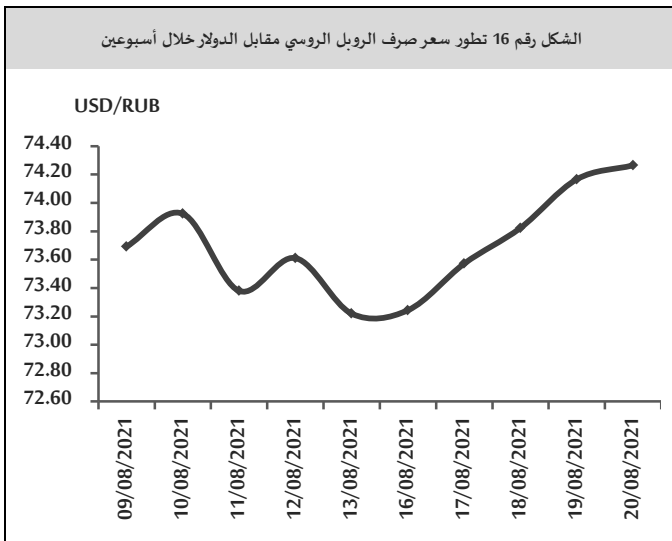
تابع اليوان ارتفاعه في بداية تداولاته الأسبوعية مسجلاً 6.4742 يوان للدولار الأمريكي بعد أن أغلق في الأسبوع السابق

مرتفعاً (عند مستوى 6.4768 يوان للدولار الأمريكي) مدعوماً ببيانات اقتصادية صينية جيدة، بينما انخفض في تداولات منتصف الأسبوع وأخره ليغلق عند مستوى 6.5012 يوان للدولار الأمريكي نتيجة ارتفاع الدولار الأمريكي.



الروبل الروسي:

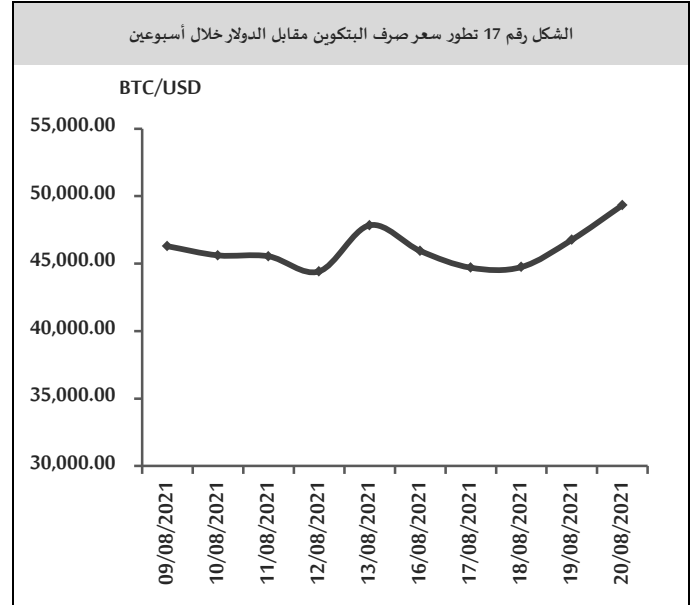
انخفض الروبل في بداية تداولاته الأسبوعية مسجلاً 73.24 روبل للدولار الأمريكي بعد أن أغلق في الأسبوع السابق مرتفعاً (عند مستوى 73.22 روبل للدولار الأمريكي) نتيجة انخفاض أسعار النفط، وتابع انخفاضه في تداولات منتصف الأسبوع وأخره ليغلق عند مستوى 74.26 روبل للدولار الأمريكي نتيجة ارتفاع الدولار الأمريكي.



<sup>1</sup> ارتفعت مبيعات التجزئة بنسبة 8.5% في شهر تموز من عام 2021، مقارنةً بارتفاعها بنسبة 12.1% في الشهر السابق من العام ذاته.

## البتكوين:

انخفضت عملة البتكوين في بداية تداولاتها الأسبوعية مسجلةً 45,940 دولار أمريكي للوحدة الواحدة بعد أن أغلقت مرتفعةً في الأسبوع السابق (عند مستوى 47,842 دولار أمريكي للوحدة الواحدة نتيجة عمليات البيع بهدف جني الأرباح، وتابعت انخفاضها في تداولات منتصف الأسبوع مسجلةً 44,744 دولار أمريكي للوحدة الواحدة مع حملة جديدة من قبل الصين على مناجم التعدين المحلية، بينما ارتفعت في تداولات نهاية الأسبوع لتغلق عند مستوى 49,332 دولار أمريكي للوحدة الواحدة نتيجة ارتفاع الطلب عليها وسط توقعات بارتفاع سعرها لمستويات قياسية جديدة مع نهاية عام 2021.

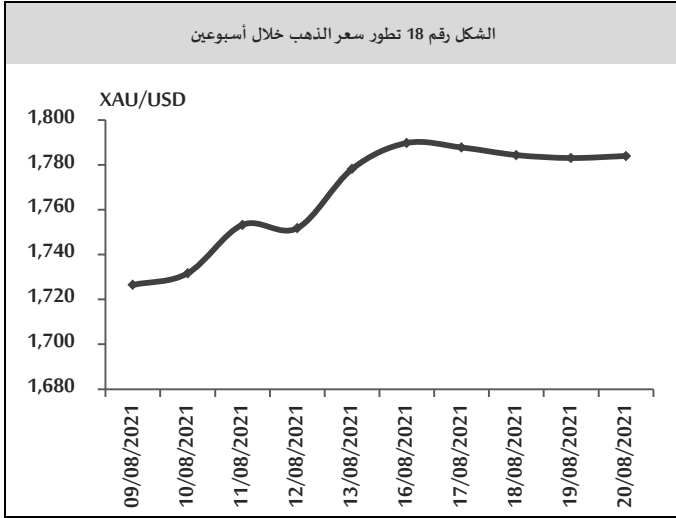


## أسعار السلع:

### الذهب:

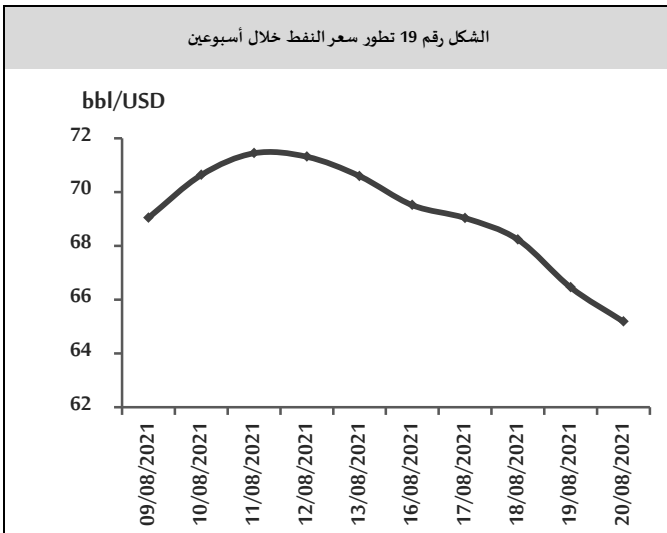
تابع الذهب ارتفاعه في بداية تداولاته الأسبوعية مسجلاً 1,789.80 دولار أمريكي للأونصة، بعد أن أغلق مرتفعاً في الأسبوع السابق (عند مستوى 1,778.20 دولار أمريكي للأونصة) نتيجة ارتفاع الطلب عليه تزامناً مع التطورات التي تشهدها الأسواق وعلى رأسها تصاعد المخاوف حيال تفشي متحور دلتا الجديد وتأثيرها على النمو الاقتصادي العالمي، بينما انخفض في تداولات منتصف الأسبوع وأخيره ليغلق عند مستوى 1,784.00 دولار أمريكي نتيجة ارتفاع الدولار الأمريكي.

الشكل رقم 18 تطور سعر الذهب خلال أسبوعين



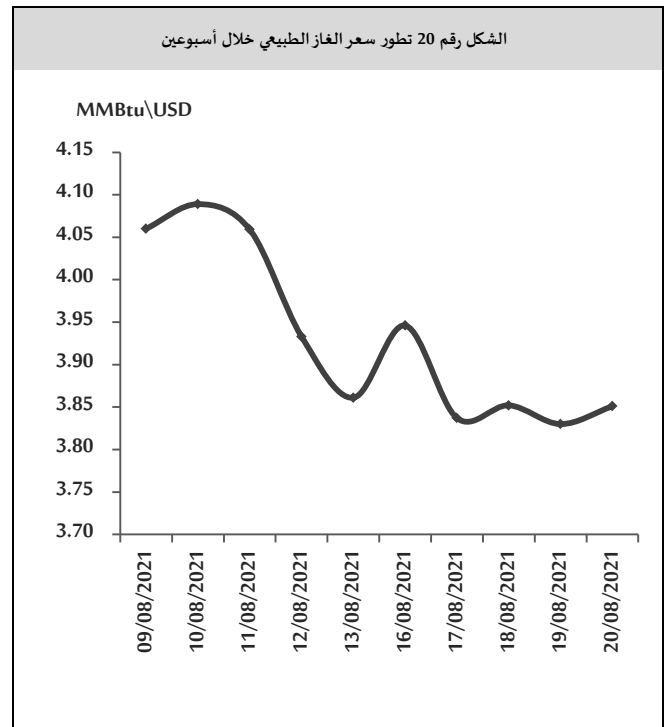
### النفط:

انخفض سعر برميل النفط في بداية تداولاته الأسبوعية مسجلاً 69.51 دولار أمريكي للبرميل بعد أن أغلق منخفضاً في الأسبوع السابق (عند مستوى 70.59 دولار أمريكي للبرميل) مع ارتفاع المخاوف حيال ضعف الطلب من قبل الصين، في ظل توالي بيانات اقتصادية أقل من التوقعات عن ثاني أكبر مستهلك للوقود في العالم، بالتزامن مع تراجع مستويات تكرير النفط خلال شهر تموز من عام 2021، وتابع انخفاضه في تداولات منتصف الأسبوع وأخيره ليغلق عند مستوى 65.18 دولار أمريكي للبرميل ليواصل خسائره لليوم السابع على التوالي، مسجلاً أدنى مستوى له في ثلاثة أشهر، نتيجة تصاعد المخاوف حيال ضعف مستويات الطلب على الوقود، إضافةً لارتفاع الدولار الأمريكي.



## الغاز الطبيعي:

ارتفع الغاز الطبيعي في بداية تداولاته الأسبوعية مسجلاً 3.946 دولار أمريكي لكل مليون وحدة حرارية بريطانية<sup>1</sup> بعد أن أغلق منخفضاً في الأسبوع السابق (عند مستوى 3.861 دولار أمريكي لكل مليون وحدة حرارية بريطانية) نتيجة ارتفاع العقود الآجلة للغاز الطبيعي، بينما انخفض في تداولات منتصف الأسبوع وآخره ليغلق عند مستوى 3.851 دولار أمريكي نتيجة ارتفاع الدولار الأمريكي.



<sup>1</sup> عرفت الوحدة الحرارية MBTU لتكون BTU1000، (بالإنجليزية: British thermal unit)، حيث أضيف الحرف اللاتيني M الذي يعبر عن 1000 إلى الوحدة الحرارية البريطانية، وبذلك يعني المختصر الإنجليزي MBTU ألف وحدة حرارية بريطانية، وقد يتسبب هذا التعريف الغريب التباساً لدى الناس حيث أنه طبقاً لنظام الوحدات المتري M تعني مليوناً وليس ألفاً، حيث يشكل حرف M اختصاراً لكلمة Mega أي مليون. ولتفادي تلك الالتباسات فيستخدم المهتمون التعبير MMBTU للتعبير عن 1 مليون وحدة حرارية بريطانية، حيث 1 مليون وحدة حرارية بريطانية (يرمز لها MMBTU) تعادل 28,26 متر مكعب غاز، وذلك باعتبار أن المتر المكعب يعطي طاقة حرارية مقدارها 40 ميغا جول.

## أوراق عمل بحثية:

الآثار اللاحقة لوباء Covid-19: احتمالات الأضرار الاقتصادية على المدى المتوسط:<sup>2</sup>

أدت جائحة Covid-19 إلى ركود عالمي حاد مع تأثيرات متباينة داخل البلدان وفيما بينها. يشير التاريخ إلى أن فترات الركود العميقة غالباً ما تترك أثراً طويلاً الأمد، خاصة في الإنتاجية. والأهم من ذلك، أن عدم الاستقرار المالي - المرتبط عادةً بآثار أسوأ - تم تجنبه إلى حد كبير في الأزمة الحالية حتى الآن.

تهدف هذه الدراسة إلى إلقاء الضوء على الأضرار الاقتصادية ما بعد Covid-19 والآثار المترتبة على المدى المتوسط. وذلك من خلال مقارنة التوقعات الحالية للإنتاج على المدى المتوسط مع التوقعات السابقة مباشرة لظهور الوباء. بالاعتماد على عوامل عدة منها؛ مستوى الدخل، والهيكل القطاعي للاقتصاد (اعتماده قبل الأزمة على السياحة وحصتها في الخدمات قبل الأزمة)، وحجم استجابة السياسة المالية في عام 2020.

وتوصلت هذه الدراسة إلى عدة نتائج منها؛ أولاً: إن احتمالات حدوث أضرار ناتجة عن Covid-19 كبيرة، حتى لو كانت أقل مما كانت عليه بعد الأزمة المالية العالمية.

ثانياً: في فترات الركود السابقة والتي تلت الأزمات العالمية عادة ما أعقبتها خسائر مستمرة في إجمالي إنتاجية عوامل الإنتاج. في حين أن هذه الأزمة تختلف عن فترات الركود السابقة من نواحٍ عدة. فمن المتوقع حالياً أن تكون خسائر الإنتاج على المدى المتوسط في أعقاب الوباء كبيرة ولكنها تُظهر تبايناً كبيراً عبر الاقتصادات والمناطق. وعلى الرغم من النمو الأعلى من المعتاد مع تعافي الاقتصاد العالمي من صدمة Covid-19، لا يزال من المتوقع أن يكون الناتج العالمي أقل بنحو 3% في عام 2024 عن التوقعات السابقة للوباء. حيث تعتبر هذه الخسائر المتوقعة أقل مما شوهد خلال الأزمة المالية العالمية، بما يتفق مع استجابة السياسة السريعة التي دعمت الدخل وساعدت في احتواء اضطرابات القطاع المالي. ومع ذلك، من المتوقع أن

<sup>2</sup> After-Effects of the COVID-19 Pandemic: Prospects for Medium-Term Economic Damage

التعدين واستخراج النفط والغاز 4%، والزراعة والغابات  
وصيد الأسماك والصيد 2%.

#### نمو الناتج المحلي:

سجل اقتصاد كندا نمواً بمعدل 0.30% على أساس سنوي في  
الربع الأول من عام 2021، بعد انكماشه بمعدل 3.1% في  
الربع الأخير من عام 2020.

#### معدل التضخم:

ارتفع معدل التضخم السنوي في كندا إلى 3.7% في شهر تموز  
من عام 2021، مقارنةً بـ 3.1% في الشهر السابق من العام  
ذاته، حيث ارتفعت أسعار السكن والطاقة. وعلى أساس  
شهري؛ ارتفع مؤشر أسعار المستهلكين بنسبة 0.6% في شهر  
تموز من عام 2021، مقارنةً بـ 0.3% في الشهر السابق من  
العام ذاته.

#### معدل البطالة:

انخفض معدل البطالة في كندا إلى 7.5% في شهر تموز من عام  
2021 مقارنةً بـ 7.8% في الشهر السابق من العام ذاته، وبلغت  
الأجور في كندا 21.69 دولار أمريكي في الساعة في شهر أيار من  
عام 2021، مقارنةً بـ 21.61 دولار أمريكي في الساعة في الشهر  
السابق من العام ذاته.

#### الميزان التجاري:

سجلت كندا فائضاً في الميزان التجاري بلغ نحو 2.53 مليار  
دولار أمريكي في شهر حزيران من عام 2021، مقارنةً بعجز قدره  
1.24 مليار دولار أمريكي في الشهر السابق من العام ذاته، حيث  
ارتفعت الصادرات بنسبة 8.7% لتبلغ نحو 42.20 مليار دولار  
أمريكي، وانخفضت الواردات بنسبة 1% لتبلغ نحو 39.67  
مليار دولار أمريكي.

#### احتياطي النقد الأجنبي:

ارتفعت احتياطيات النقد الأجنبي في كندا إلى 90.2 مليار دولار  
أمريكي في شهر تموز من عام 2021، مقارنةً بـ 89.1 مليار دولار  
أمريكي في الشهر السابق من العام ذاته.

#### الدين الخارجي والحكومي:

تعاني الأسواق الناشئة والاقتصادات النامية، على وجه  
الخصوص، من أضرار أعمق من الاقتصادات المتقدمة، مما  
يعكس جزئياً تعرضها القطاعي الأكبر لصدمة الوباء واستجابة  
سياسية أكثر صمتاً.

ثالثاً: بهدف منع حدوث الأضرار التي قد تنجم عن عدم  
الاستقرار المالي في المستقبل، يجب الحفاظ على التدابير التي  
تدعم توفير الائتمان مع ضمان مرونة الميزانية العمومية. وعلى  
صانعي السياسات أن يصمموا خطط للاستجابة، وأن  
يستهدفوا الدعم للقطاعات والشركات الأكثر تضرراً، فالاعتماد  
على سياسات تشجيع المنافسة والابتكار واعتماد التكنولوجيا  
من شأنها أن ترفع من نمو الإنتاجية وتعزز الاستثمار. أخيراً،  
سيكون التعاون متعدد الأطراف بشأن اللقاحات لضمان  
الإنتاج الكافي والتوزيع العالمي في الوقت المناسب أمراً بالغ  
الأهمية لمنع حدوث أضرار ذات أثر سيء في الاقتصادات  
النامية.

### اقتصاد الأسبوع

#### كندا؛ عاشر أكبر اقتصادات في العالم:

تتألف كندا من 10 مقاطعات وثلاثة أقاليم، وتمتد من المحيط  
الأطلسي في الشرق إلى المحيط الهادئ في الغرب وتمتد شمالاً في  
المحيط المتجمد الشمالي، وهي البلد الثاني عالمياً من حيث  
المساحة، وقد أدى نمو قطاعات الصناعات التحويلية  
والتعدين والخدمات إلى تحويل البلاد من اقتصاد ريفي إلى حد  
كبير إلى إحدى أكثر الدول الصناعية تقدماً، حيث يحتل  
الاقتصاد الكندي المركز العاشر ضمن أكبر الاقتصادات في  
العالم، وتعتبر كندا من أغنى الدول في منظمة التعاون  
الاقتصادي والتنمية.

#### الناتج المحلي الإجمالي:

بلغ إجمالي الناتج المحلي في كندا 1.64 تريليون دولار أمريكي في  
عام 2020، مقارنةً بـ 1.74 تريليون دولار أمريكي في عام 2019،  
وتمثل قيمة الناتج المحلي الإجمالي لكندا 1.46% من الاقتصاد  
العالمي، ويمثل قطاع الخدمات 75% من الناتج المحلي  
الإجمالي، بينما يمثل التصنيع 13% والبناء 6% بينما يشكل

انخفض الدين الخارجي في كندا إلى 2.4 تريليون دولار أمريكي في الربع الأول من عام 2021، مقارنةً بـ 2.5 تريليون دولار أمريكي في الربع الرابع من عام 2020، وبلغت نسبة الدين الحكومي إلى الناتج المحلي الإجمالي 117.80% في عام 2020.

#### بيئة الأعمال:

تحتل كندا المرتبة 23 من بين 190 اقتصاداً في سهولة ممارسة الأعمال التجارية وفق تصنيفات البنك الدولي لعام 2019، كما تأتي في المرتبة 14 من بين 140 دولة مصنفة في تقرير التنافسية الذي نشره المنتدى الاقتصادي العالمي في عام 2019.

#### التصنيف الائتماني:

تصنف كل من وكالتي Moody's و Standard & Poor's كندا عند المستوى AAA مع توقعات مستقبلية مستقرة، وتصنفها وكالة Fitch عند المستوى AA+ مع توقعات مستقبلية إيجابية.



## أهم المؤشرات الاقتصادية العالمية:

الميزان التجاري			سعر الفائدة	معدل البطالة	التضخم		الناتج المحلي الإجمالي		البلد
Latest			latest	latest	سنوي	شهري	سنوي	ربعي	
Jun	مليار دولار أمريكي	-75.7	%0.25 Jul	%5.4 Jul	% 5.4 Jul	% 0.5 Jul	%12.20 Q2	% 6.5 Q2	الولايات المتحدة الأمريكية
Jun	مليار يورو	18.1	%0 Jul	%7.7 Jun	%2.2 Jul	%-0.1 Jul	% 13.7 Q2	%2 Q2	منطقة اليورو
Jun	مليار جنيه استرليني	-2.5	% 0.1 Aug	%4.7 Jun	%2 Jul	%0 Jul	% -6.1 Q1	%-1.6 Q1	المملكة المتحدة
Jun	مليار دولار أمريكي	18.30	% 6.5 Jul	%4.8 Jun	% 6.5 Jul	% 0.30 Jul	%10.3 Q2	%-0.2 Q4	روسيا
Jul	مليار دولار أمريكي	56.58	%3.85 Jul	%5.1 Jul	%0.30 Jul	%1 Jul	%7.9 Q2	% 1.3 Q2	الصين
Jul	مليار ين ياباني	441	% -0.1 Jul	%2.9 Jun	%0 2 Jun	%0.30 Jul	% 7.5 Q2	%0.3 Q2	اليابان
Jun	مليار دولار أمريكي	- 2.85	%19 Aug	%10.6 Jun	%18.95 Jul	% 1.8 Jul	%7 Q1	% 1.7 Q1	تركيا
Jul	مليار دولار أمريكي	-10.97	% 4 Jul	% 7 Jul	%5.59 Jul	%0.74 Jun	%1.6 Q1	%2.1 Q1	الهند
Jun	مليار دولار أسترالي	10.4	% 0.1 Aug	% 4.6 Jul	%3.8 Q2	%0.8 Q2	% 1.1 Q1	%1.8 Q1	أستراليا
Mar	مليار دولار أمريكي	-3.3	%8.25 Aug	%7.4 Q1	% 4.9 Jun	% 0.2 Jun	% 2.9 Q1	% 2 Q4	مصر
Apr	مليار دولار أمريكي	-0.9	%2.50 Mar	%25 Q1	% 1.7 Jun	% 0.2 Jun	% 0.30 Q1	%-1.06 Q4	الأردن
Feb	مليار دولار أمريكي	-0.83	%10 Jan	%6.6 2020	%100.6 Jun	% 9.71 May	% -20.3 2020	%-15 2020	لبنان