

التقرير الاقتصادي الأسبوعي

العدد رقم 33 عام 2021



التقرير الاقتصادي الأسبوعي

(2021/09/04-08/29)

العدد 2021/33

جميع الحقوق محفوظة لمصرف سورية المركزي، لا يسمح بإعادة إصدار هذا التقرير، أو تعديله بأي شكل من الأشكال دون إذن خطي مسبق من مصرف سورية المركزي. ويشترط في حال الاقتباس منه الإشارة بصورة مرجعية صريحة إلى المصدر. وذلك تحت طائلة المساءلة القانونية وفقاً للقوانين النافذة المتعلقة بحماية حقوق المؤلف.

All Rights reserved to CBS, no part of this publication may be reproduced, distributed, or transmitted in any form or by any means including photocopying, recording or other electronic or mechanical methods without the prior written permission of the publisher, except in case of brief quotations with reference to the source. Under legal accountability according, to copyright protection laws.

For Correspondence and Enquiries	للمراسلات والاستفسارات:
Central Bank of Syria	مصرف سورية المركزي
Postal Address El-Tajrida El-Maghrabye Square	العنوان البريدي ساحة التجريدة المغربية
P.O.BOX:2254, Damascus	دمشق ص.ب: 2254
Web Site:	الموقع الإلكتروني www.cb.gov.sy
Economic Research, General Statistics and Planning Directorate	مديرية الأبحاث الاقتصادية والإحصاءات العامة والتخطيط
E-mail	البريد الإلكتروني research@cb.gov.sy
Telephone:	هاتف +963 11 224 20 77
Fax:	فاكس +963 11 224 20 77

التقرير الاقتصادي الأسبوعي

العدد 2021/33

ملخص:

❖ الاقتصاد السوري:

- استقرار سعر صرف الليرة السورية أمام الدولار الأمريكي، وانخفاض مؤشر سوق دمشق للأوراق المالية، وارتفاع أسعار الذهب محلياً.
- تطور إجمالي الودائع لدى المصارف الخاصة التقليدية حسب نوع الوديعة حتى حزيران من عام 2021.
- رئاسة مجلس الوزراء: مناقشة البيان الوزاري واعتماد الاستراتيجية الوطنية للتحول الرقمي للخدمات الحكومية.

❖ الاقتصادات العربية:

- البحرين: انخفاض معدل التضخم في شهر تموز من عام 2021.

❖ الاقتصادات العالمية:

- منطقة اليورو: انخفاض تجارة التجزئة في شهر تموز من عام 2021، وارتفاع أسعار المنتجين في شهر تموز من عام 2021
- الولايات المتحدة الأمريكية: انخفاض معدل البطالة في شهر تموز من عام 2021، وارتفاع الطلبات الجديدة للسلع المصنعة في شهر تموز من عام 2021.
- المملكة المتحدة: انخفاض مؤشر مديري المشتريات الخدمي في شهر تموز من عام 2021.
- روسيا: ارتفاع الناتج المحلي الإجمالي في شهر تموز من عام 2021.
- الصين: انخفاض مؤشر مديري المشتريات التصنيعي في شهر آب من عام 2021.
- اليابان: انخفاض مؤشر مديري المشتريات المركب في شهر آب من عام 2021.
- سنغافورة: انخفاض مبيعات التجزئة في شهر تموز من عام 2021.
- منظمة الأغذية والزراعة للأمم المتحدة: انتعاش الأسعار العالمية للسلع الغذائية في شهر آب من عام 2021.

❖ أوراق عمل بحثية:

- صندوق النقد الدولي: هل تسعر المصارف الفائدة مع الأخذ بالاعتبار مخاطر التحول البيئي، دليل من تجربة شبه طبيعية في مقاطعة صينية.

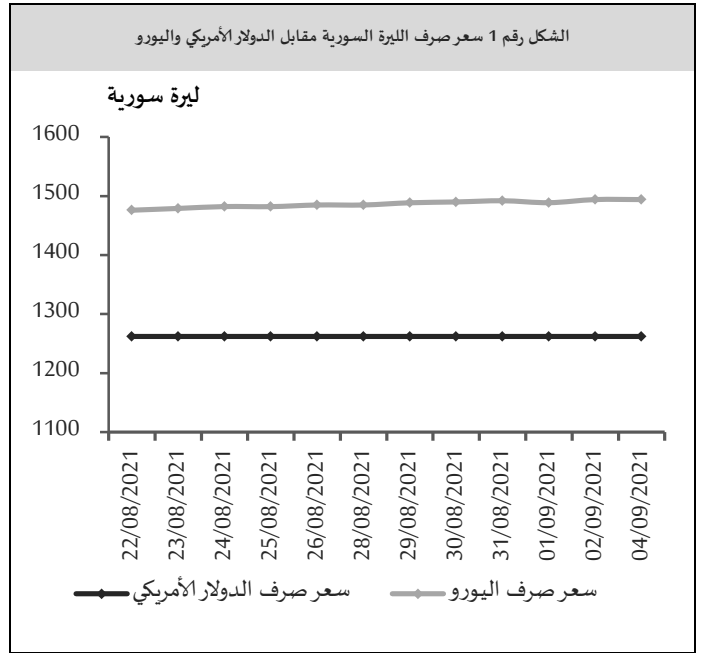
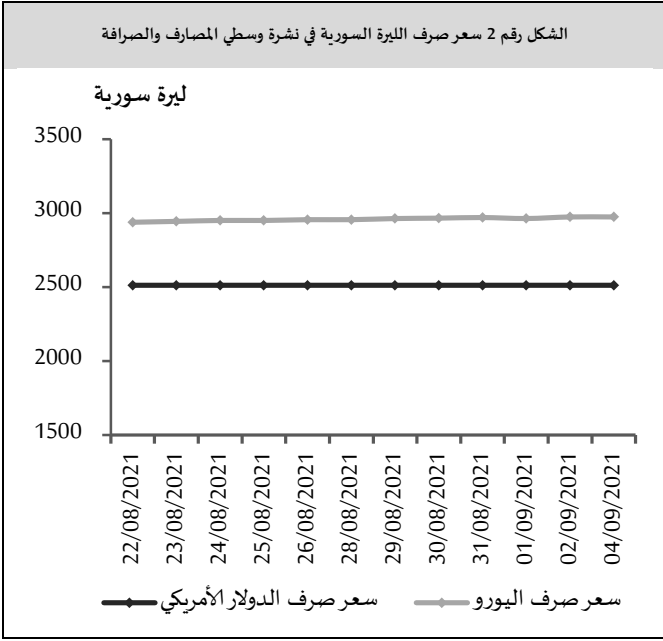
❖ اقتصاد الأسبوع:

- إيطاليا: اقتصاد صناعي تنافسي.

مصرف سورية المركزي:

سعر الصرف حسب النشرة الرسمية الصادرة عن مصرف سورية المركزي:

استقر سعر صرف الليرة السورية أمام الدولار الأمريكي خلال تداولاته الأسبوعية عند مستوى 1,262 ليرة سورية، بينما بلغ سعر صرف الليرة السورية مقابل اليورو 1,493.96 ليرة سورية في نهاية الأسبوع، مقارنةً بمستوى 1,488.53 ليرة سورية في بداية الأسبوع، مسجلاً انخفاضاً قدره 5.43 ليرة سورية بمعدل (0.36%)، (الشكل رقم 1).

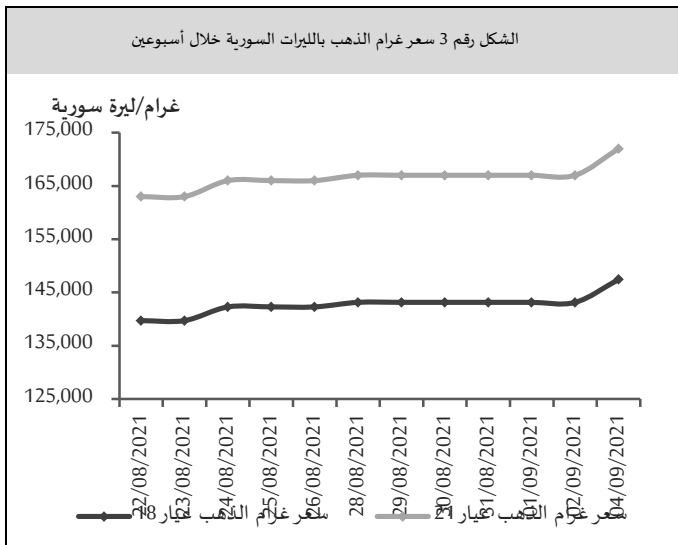


أسعار الذهب في السوق المحلي:

ارتفع سعر غرام الذهب (عيار 18 قيراط) بمقدار 4,286 ليرة سورية إلى المستوى 147,429 ليرة سورية في نهاية الأسبوع مقارنةً بالمستوى 143,143 ليرة سورية في بداية الأسبوع، كما ارتفع سعر غرام الذهب (عيار 21 قيراط) بمقدار 5,000 ليرة سورية إلى المستوى 172,000 ليرة سورية في نهاية الأسبوع مقارنةً بالمستوى 167,000 في بداية الأسبوع، (الشكل رقم 3)، وكذلك ارتفع سعر الذهب عالمياً بمقدار 20.50 دولار أمريكي ليصبح 1,833.70 دولار أمريكي للأونصة بنسبة ارتفاع بلغت 1.19%.

سعر الصرف حسب نشرة المصارف والصرافة الصادرة عن مصرف سورية المركزي:

استقر سعر صرف الليرة السورية أمام الدولار الأمريكي خلال تداولاته الأسبوعية عند مستوى 2,512 ليرة سورية، بينما بلغ سعر صرف الليرة السورية مقابل اليورو 2,973.71 ليرة سورية في نهاية الأسبوع، مقارنةً بمستوى 2,962.90 ليرة سورية في بداية الأسبوع، مسجلاً انخفاضاً قدره 10.81 ليرة سورية بمعدل (0.36%)، (الشكل رقم 2).



المصدر: الجمعية الحرفية للصباغة وصنع المجوهرات والأحجار الكريمة بدمشق، مصرف سورية المركزي.

القطاع المصرفي السوري:

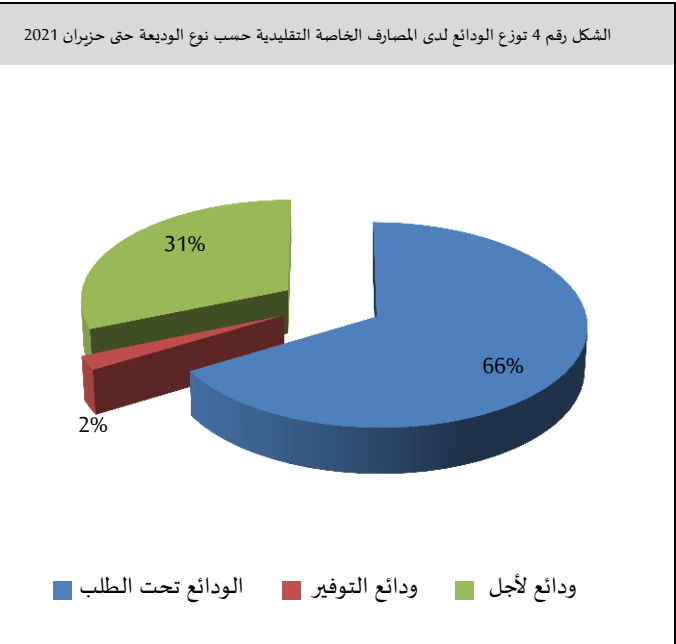
تطور إجمالي الودائع لدى المصارف الخاصة التقليدية حسب نوع الوديعة حتى حزيران من عام 2021:

بلغ إجمالي الودائع لدى المصارف الخاصة التقليدية 2,764.6 مليار ليرة سورية حتى حزيران من عام 2021 مقارنةً بـ 1,665.6 مليار ليرة سورية نهاية عام 2020 وبمعدل نمو 66%، وبتفصيل تطور الودائع حسب نوع الوديعة:

الودائع تحت الطلب: نمت الودائع تحت الطلب لتصل إلى 1,836.9 مليار ليرة سورية في نهاية حزيران من عام 2021، مقارنةً بـ 1,056.4 مليار ليرة سورية نهاية عام 2020، أي بمقدار زيادة تعادل 780.6 مليار ليرة سورية وبمعدل نمو 74%. وقد شكلت الودائع تحت الطلب ما نسبته 66% من إجمالي الودائع حتى حزيران من عام 2021.

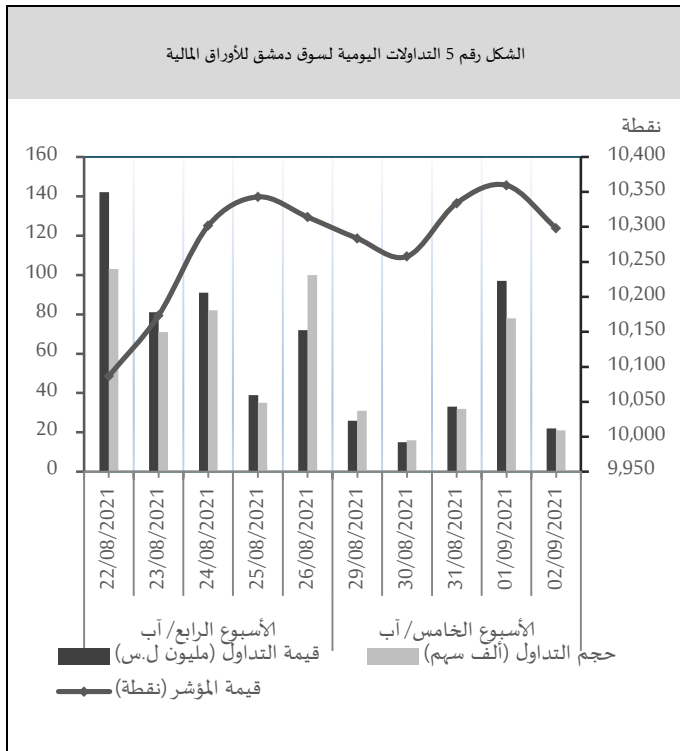
ودائع التوفير: ارتفعت بصورة طفيفة بمعدل 3% حتى حزيران مقارنةً بنهاية عام 2020 حيث بلغت 62.6 مليار ليرة سورية مقارنةً بـ 60.9 مليار ليرة سورية نهاية عام 2020، وقد شكلت وديع التوفير 2% من إجمالي الودائع لدى المصارف الخاصة التقليدية حتى حزيران من عام 2021.

الودائع لأجل: نمت الودائع لأجل لتصل إلى 865 مليار ليرة سورية حتى حزيران من عام 2021، مقارنةً بـ 548.3 مليار ليرة سورية 2020 وبمعدل نمو 58% خلال الفترة ذاتها، وقد شكلت الودائع لأجل ما نسبته 31% من إجمالي الودائع.



سوق دمشق للأوراق المالية:

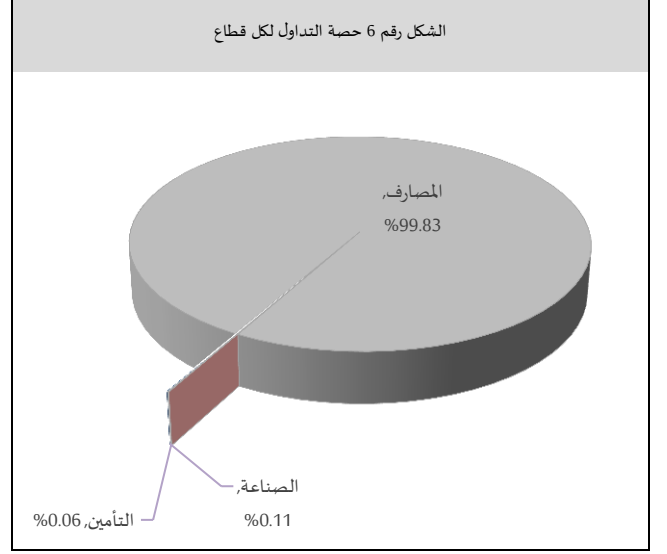
سجل المؤشر العام لسوق دمشق للأوراق المالية (DWX) انخفاضاً إلى المستوى 10,298.11 نقطة مقارنةً بالمستوى 10,314.06 نقطة في تداولات الأسبوع السابق بنسبة انخفاض 0.15%، ويعود ذلك إلى انخفاض أسهم 3 شركات هي: بنك سورية الدولي الإسلامي بنسبة 2.51%، والشركة الأهلية للزيوت النباتية بنسبة 2%، والبنك العربي سورية بنسبة 1.98%، بينما انخفضت قيمة التداولات الأسبوعية الإجمالية إلى مستوى 304 مليون ليرة سورية مقارنةً بمستوى 546 مليون ليرة سورية في تداولات الأسبوع السابق، وانخفض حجم التداول إلى مستوى 249 ألف سهم مقارنةً بمستوى 430 ألف سهم في تداولات الأسبوع السابق، وقد شملت هذه التداولات 117 صفقة مقارنةً بـ 328 صفقة في الأسبوع السابق.



المصدر: سوق دمشق للأوراق المالية، مصرف سورية المركزي.

سيطر قطاع المصارف على الحصة الأكبر من تداولات السوق حيث ارتفعت حصته إلى مستوى 99.83% في تداولات الأسبوع الحالي مقارنةً بمستوى 56.64% في تداولات الأسبوع السابق، بينما انخفضت حصة قطاع التأمين إلى مستوى 0.06% في تداولات الأسبوع الحالي مقارنةً بمستوى 0.68% في تداولات الأسبوع السابق، وانخفضت حصة قطاع الصناعة إلى مستوى

0.11% في تداولات الأسبوع الحالي مقارنةً بمستوى 42.68% في تداولات الأسبوع السابق، في حين لم يجر أي تداول على قطاعات الخدمات والاتصالات والزراعة.



المصدر سوق دمشق للأوراق المالية، مصرف سورية المركزي.

وجاء ترتيب الشركات من حيث نسب الاستحواذ وحجم التداول على النحو الآتي؛ المصرف الدولي للتجارة والتمويل متصديراً بنسبة استحواذ 75.33% وحجم تداول 170,007 سهم، وبنك البركة سورية بنسبة استحواذ 11% وحجم تداول 27,765 سهم، وبنك قطر الوطني سورية بنسبة استحواذ 5.80% وحجم تداول 21,558 سهم، وبنك سورية الدولي الإسلامي بنسبة استحواذ 5.50% وحجم تداول 20,827 سهم، وبنك الشام بنسبة استحواذ 1.49% وحجم تداول 4,783 سهم، في حين لم تتجاوز نسب التداول الأخرى 1%.

الاقتصاد المحلي:

المستجدات الاقتصادية المحلية:

رئاسة مجلس الوزراء: مناقشة البيان الوزاري واعتماد الاستراتيجية الوطنية للتحويل الرقمي للخدمات الحكومية: استعرض مجلس الوزراء البيان الوزاري بصيغته النهائية قبل عرضه أمام مجلس الشعب والمحاور الأساسية التي تضمنها على المدى القصير والمتوسط والاستراتيجي والبرامج التنفيذية والإطار الزمني المحدد للتنفيذ. إضافةً لاستعراض ورقة عمل حول السياسة الإعلامية قدمها وزير الإعلام تتضمن خطة الوزارة للمرحلة القادمة. حيث أبدى مجلس الوزراء الدعم الكامل للوزارة بهدف تمكين الإعلام ليكون في تفاصيل عمل

المؤسسات كافة والحرص على تقديم المعلومة بأسلوب مهني والانتقال من الإعلام الناقل للحدث إلى الإعلام المشارك في صنع الحدث من خلال تسليط الضوء على خطط الوزارات بدءاً من التخطيط حتى التنفيذ.

وناقش المجلس مشروع الصك التشريعي الخاص بإحداث الصندوق الوطني لدعم القطاع الصحي في وزارة الصحة بهدف رفع كفاءة الخدمات الصحية وتوفير الموارد اللازمة ودعم العاملين في القطاع الصحي، وطلب من وزارتي المالية والاقتصاد تأمين الأدوية النوعية وأدوية الأمراض المزمنة بكميات كافية لتلبية حاجة المشافي والمراكز الصحية.

واعتمد المجلس الاستراتيجية الوطنية للتحويل الرقمي للخدمات الحكومية بهدف جعل الخدمات العامة رقمية شاملة ومتكاملة، واستمع إلى عرض قدمه وزير الكهرباء حول واقع تخزين المشتقات النفطية لدى الجهات التابعة للوزارة وإجراءات السلامة ذات الصلة.

وكذلك ناقش المجلس مشروع قانون بتصاديق اتفاقية تعاون في مجال السياحة بين سورية وأبخازيا، ووافق على توريد آليات هندسية لصالح المؤسسة العامة لاستصلاح الأراضي.

الاقتصاد العربية:

البحرين: انخفاض معدل التضخم في شهر تموز من عام 2021:

انخفض معدل التضخم السنوي إلى 0.3% في شهر تموز من عام 2021، مقارنةً بـ 0.6% في الشهر السابق من العام ذاته، ويرجع ذلك إلى انخفاض في أسعار كل من: المساكن والمرافق، والملابس والأحذية، والنقل، والاتصالات. وعلى أساس شهري؛ ارتفعت أسعار المستهلكين بنسبة 0.1% في شهر تموز من عام 2021، مقارنةً بـ 0.3% في الشهر السابق من العام ذاته.

الاقتصاد الأوروبي:

منطقة اليورو:

انخفاض تجارة التجزئة في شهر تموز من عام 2021: انخفضت مبيعات التجزئة بنسبة 2.3% في شهر تموز من عام 2021، بعد نموها بنسبة 1.8% في الشهر السابق من العام ذاته. ويعود ذلك إلى تراجع مبيعات كل من: المنتجات غير الغذائية، الوقود، والمواد الغذائية. وعلى أساس سنوي، العدد (2021/33)

انخفضت تجارة التجزئة إلى 3.1% في شهر تموز من عام 2021، مقارنةً بـ 5.4% في الشهر السابق من العام ذاته.

ارتفاع أسعار المنتجين في شهر تموز من عام 2021:

ارتفعت أسعار المنتجين بنسبة 2.3% في شهر تموز من عام 2021، مقارنةً بـ 1.4% في الشهر السابق من العام ذاته. ويعود ذلك إلى ارتفاع أسعار كل من: الطاقة، السلع الوسيطة، السلع الاستهلاكية المعمرة، السلع الرأسمالية، والسلع الاستهلاكية غير المعمرة. وعلى أساس سنوي؛ ارتفعت أسعار المنتجين بنسبة 12.1% في شهر تموز من عام 2021.

الاقتصاد الأمريكي:

الولايات المتحدة الأمريكية:

انخفاض معدل البطالة في شهر تموز من عام 2021:

انخفض معدل البطالة إلى 5.2% في شهر آب من عام 2021، مقارنةً بـ 5.4% في الشهر السابق من العام ذاته ويعود ذلك إلى انتعاش سوق العمل بعد إعادة فتح الأعمال في الولايات المتحدة على الرغم من التقارير عن نقص المعروض من العمالة والمخاوف بشأن التهديد المستمر بعودة ظهور Covid-19. وانخفض عدد العاطلين عن العمل بمقدار 318 ألف إلى 8.38 مليون، فيما ارتفعت مستويات التشغيل بمقدار 509 ألف إلى 153.15 مليون.

ارتفاع الطلبات الجديدة للسلع المصنعة في شهر تموز من عام 2021:

ارتفعت الطلبات الجديدة للسلع المصنعة بنسبة 0.4% في شهر تموز من عام 2021، بعد ارتفاعها بنسبة 1.5% في الشهر السابق من العام ذاته. ويعود ذلك إلى ارتفاع الطلبات على كل من: الآلات، وتحديدًا التعدين وحقول النفط وآلات حقول الغاز، والآلات الصناعية، والمعادن الأولية.

الاقتصاد البريطاني:

انخفاض مؤشر مديري المشتريات الخدمي في شهر تموز من عام 2021:

انخفض مؤشر مديري المشتريات الخدمي إلى 55.0 نقطة في شهر آب من عام 2021، مقارنةً بـ 59.6 نقطة في الشهر السابق من العام ذاته، حيث فقد نمو الأعمال الجديدة الزخم بسبب

نهاية عطلة رسوم الدمغة الكاملة وما تبع ذلك من انخفاض في طلب المستهلكين الناشئ عن معاملات العقارات السكنية.

الاقتصاد الروسي:

ارتفاع الناتج المحلي الإجمالي في شهر تموز من عام 2021:

ارتفع الناتج المحلي الإجمالي على أساس سنوي بنسبة 4.7% في شهر تموز من عام 2021، بعد زيادة بنسبة 8.9% في الشهر السابق من العام ذاته. وهو الشهر الخامس على التوالي من التوسع الاقتصادي. وبالنظر إلى الأشهر السبعة الأولى من العام، نما الاقتصاد بنسبة 4.8% في شهر تموز من عام 2021.

الاقتصاد الآسيوي:

الصين:

انخفاض مؤشر مديري المشتريات التصنيعي في شهر آب من عام 2021:

انخفض مؤشر مديري المشتريات التصنيعي الرسمي إلى 50.1 نقطة في شهر آب من عام 2021، مقارنةً بـ 50.4 نقطة في الشهر السابق من العام ذاته. وهي أضعف وتيرة زيادة في نشاط المصانع منذ الانكماش في شهر شباط من عام 2020، وسط ظهور متحول دلتا، وارتفاع تكلفة المواد. حيث انخفض كل من: الإنتاج، ومستويات الشراء، في حين كان هناك انخفاض في الطلبات الجديدة، ومبيعات الصادرات والعمالة. كما انخفضت المعنويات للشهر السادس على التوالي.

اليابان: انخفاض مؤشر مديري المشتريات المركب في شهر آب من عام 2021:

انخفض مؤشر مديري المشتريات المركب إلى 45.5 نقطة في شهر آب من عام 2021، مقارنةً بـ 48.8 نقطة في الشهر السابق من العام ذاته. وهو الشهر الرابع على التوالي من الانكماش في نشاط القطاع الخاص، بسبب تمديد حالة الطوارئ بعد الارتفاع الأخير لحالات Covid-19. ويعود ذلك إلى انخفاض إنتاج الخدمات وتباطؤ إنتاج التصنيع. كما انكمشت الطلبات الجديدة بأعلى معدل منذ شهر كانون الثاني.

سنغافورة: انخفاض مبيعات التجزئة في شهر تموز من عام 2021:

انخفضت مبيعات التجزئة على أساس سنوي بنسبة 0.2% في شهر تموز من عام 2021، بعد ارتفاعها بنسبة 26.0% في

الشهر السابق من العام ذاته. وهو الشهر السادس على التوالي من النمو في تجارة التجزئة، وسط ارتفاع حالات الإصابة بسلسلة دلتا من Covid-19. حيث تراجع نمو مبيعات كل من: المواد الغذائية والكحول، خدمة البترين، ارتداء الملابس والأحذية، الساعات والمجوهرات، والكمبيوتر والاتصالات. بالإضافة إلى ذلك، انخفضت مبيعات السيارات، والأثاث والأسر، والسلع الترفيهية. وعلى أساس شهري؛ نمت مبيعات التجزئة بنسبة 0.8% في شهر تموز من عام 2021، بعد ارتفاعها بنسبة 1.9% في الشهر السابق من العام ذاته.

أخبار المنظمات الدولية:

منظمة الأغذية والزراعة للأمم المتحدة: انتعاش الأسعار العالمية للسلع الغذائية في شهر آب من عام 2021:

انتعشت الأسعار العالمية للسلع الغذائية بسرعة في شهر آب من عام 2021، بعد شهرين متتاليين من التراجع، مدفوعةً بزيادات قوية في الأسعار الدولية للسكر والقمح والزيوت النباتية، حسبما أفادت منظمة الأغذية والزراعة، فقد بلغ متوسط مؤشر منظمة الأغذية والزراعة لأسعار الأغذية 127.4 نقطة في شهر آب من عام 2021، بزيادة نسبتها 3.1% عن الشهر السابق من العام ذاته، و32.9% عن الفترة ذاتها من العام السابق. ويتتبع هذا المؤشر التغيرات الشهرية في الأسعار الدولية للسلع الغذائية الأكثر تداولاً، حيث ارتفع مؤشر منظمة الأغذية والزراعة لأسعار السكر بنسبة 9.6% بسبب مخاوف من تضرر المحاصيل من الصقيع في البرازيل، وهي أكبر دولة مصدرة للسكر على مستوى العالم، وقد خففت من وطأة هذه الزيادة التوقعات الإيجابية للإنتاج في الهند والاتحاد الأوروبي، فضلاً عن انخفاض في أسعار النفط الخام وتراجع في قيمة الريال البرازيلي، وقد ارتفع مؤشر منظمة الأغذية والزراعة لأسعار الزيوت النباتية بنسبة 6.7% مع عودة الأسعار الدولية لزيت النخيل إلى أعلى مستوياتها التاريخية بسبب المخاوف الممتدة من انخفاض توقعات الإنتاج في ماليزيا. كما ارتفعت أسعار زيت بذور اللفت وزيت دوار الشمس، وكان متوسط مؤشر منظمة الأغذية والزراعة لأسعار الحبوب أعلى بنسبة 3.4%، وقفزت الأسعار العالمية للقمح بنسبة 8.8% جراء

توقعات تراجع الحصاد في العديد من البلدان المصدرة الرئيسية. وعلى النقيض من ذلك، انخفضت أسعار الذرة بنسبة 0.9%، إذ أدت توقعات بتحسين الإنتاج في الأرجنتين والاتحاد الأوروبي وأوكرانيا إلى تلطيف وطأة التوقعات بتراجع الإنتاج في البرازيل والولايات المتحدة الأمريكية، وارتفع مؤشر منظمة الأغذية والزراعة لأسعار اللحوم ارتفاعاً طفيفاً، حيث أدت المشتريات القوية من الصين إلى رفع أسعار لحوم الأبقار والأغنام، كما أدى الطلب القوي على استيراد لحوم الدواجن من شرق آسيا والشرق الأوسط إلى رفع أسعارها. وعلى النقيض من ذلك، هبطت أسعار لحوم الخنازير بسبب استمرار انحدار معدلات شرائها من قبل الصين وضعف الطلب الداخلي عليها في أوروبا.

بينما انخفض مؤشر منظمة الأغذية والزراعة لأسعار منتجات الألبان بصورة طفيفة عن مستواه في الشهر السابق، بعد أن انخفضت الأسعار الدولية لمساحيق الحليب وسط ضعف الطلب العالمي على الواردات والارتفاع الموسمي للكميات المتاحة للتصدير في اسبانيا، وهو ما عوض عن ارتفاع أسعار الزبدة والأجبان.

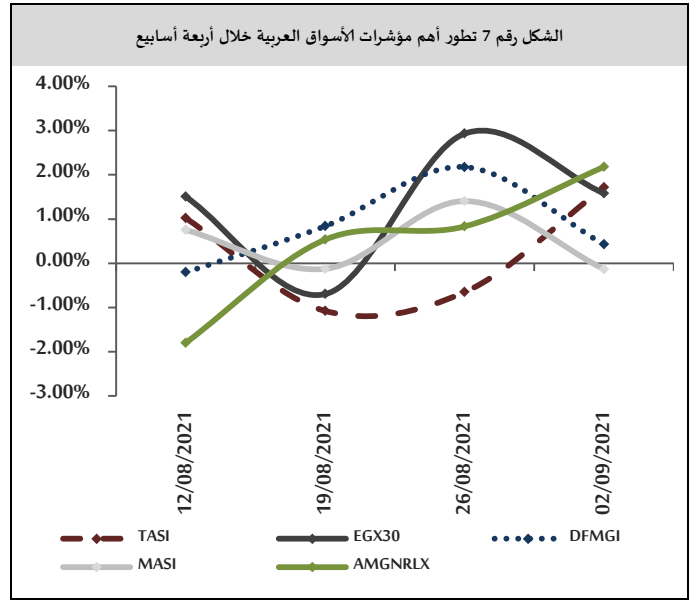
أسواق المال العربية والدولية:

البورصة العربية:

ارتفعت مؤشرات أسواق المال العربية في نهاية تداولاتها الأسبوعية باستثناء المؤشر الرئيس للبورصة المغربية MASI الذي انخفض بنسبة 0.13% مسجلاً 12,767.48 نقطة بضغط من قطاعات السياحة، والزراعة، والمصارف، بينما ارتفع المؤشر العام الأردني AMGNRLX بنسبة 2.18% مسجلاً 2,071.42 نقطة بدعم من قطاعات؛ المالية، والصناعة، والخدمات، وارتفع المؤشر العام السعودي TASI بنسبة 1.72% مسجلاً 11,319.87 نقطة بدعم من قطاعات؛ الاستثمار، والمصارف، والصناعة، وارتفع المؤشر الرئيس للبورصة المصرية EGX30 بنسبة 1.58% مسجلاً 11,301.36 نقطة بدعم من قطاعات؛ المصارف، والصحة، والخدمات، وارتفع مؤشر سوق دبي المالي DFMGI بنسبة 0.43% مسجلاً 2,912.37 نقطة بدعم من قطاعات؛ المالية، والعقارات، والاتصالات.

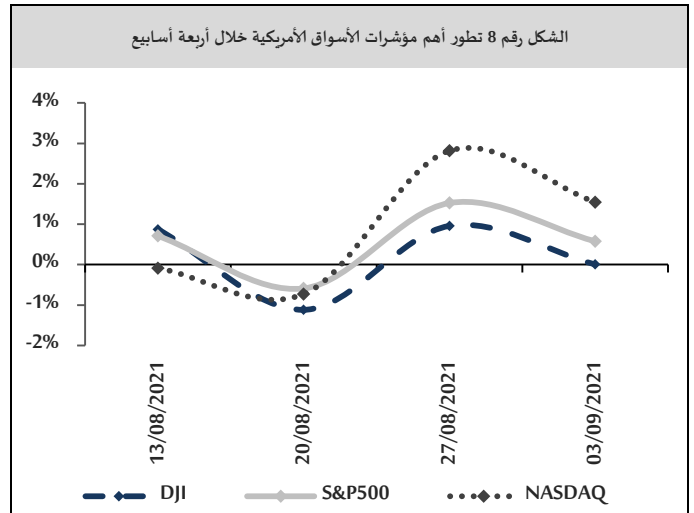
الأسهم الأوروبية:

انخفضت الأسهم الأوروبية في نهاية تداولاتها الأسبوعية متأثرةً بالبيانات الاقتصادية السلبية في ألمانيا²، أكبر اقتصاد في منطقة اليورو، في حين زادت المخاوف حول تطورات فيروس Covid-19 وتأثيرها على السياسات النقدية في مختلف الدول، حيث انخفض مؤشر DAX30 الألماني بنسبة 0.45% مسجلاً 15,781.20 نقطة بضغط من قطاعات؛ المالية، والصناعة، والخدمات، وانخفض مؤشر FTSE100 البريطاني بنسبة 0.14% مسجلاً 7,138.35 نقطة بضغط من قطاعات؛ الصناعة، والمالية، والتعدين، وانخفض مؤشر CAC40 الفرنسي بنسبة 0.03% مسجلاً 6,679.99 نقطة بضغط من قطاعات؛ الصناعة، والسياحة، والخدمات.

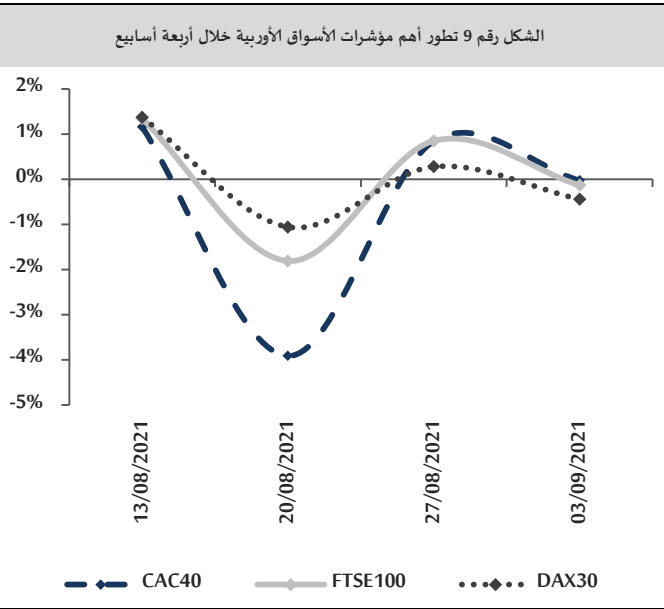


الأسهم الأمريكية:

ارتفعت مؤشرات الأسواق الأمريكية في نهاية تداولاتها الأسبوعية وسط انتعاش وول ستريت بعد بيانات البطالة الأسبوعية التي جاءت أقل من التوقعات مما يؤكد على التحسن المستمر للاقتصاد الأمريكي¹، مسجلةً أرباح في قطاعات المالية، والصناعة، والتكنولوجيا، حيث ارتفع مؤشر NASDAQ بنسبة 1.55% مسجلاً 15,363.50 نقطة، وارتفع مؤشر S&P500 بنسبة 0.58% مسجلاً 4,535.43 نقطة، وارتفع مؤشر DJI بنسبة 0.01% مسجلاً 35,456.62 نقطة.



¹ انخفض عدد الأمريكيين الذين تقدموا بطلبات جديدة للحصول على إعانات البطالة إلى 340 ألف في الأسبوع المنتهي في 2021/08/28، وهو أدنى مستوى له منذ شهر آذار من عام 2020 وأقل من توقعات السوق البالغ 345 ألف.



الأسهم الآسيوية:

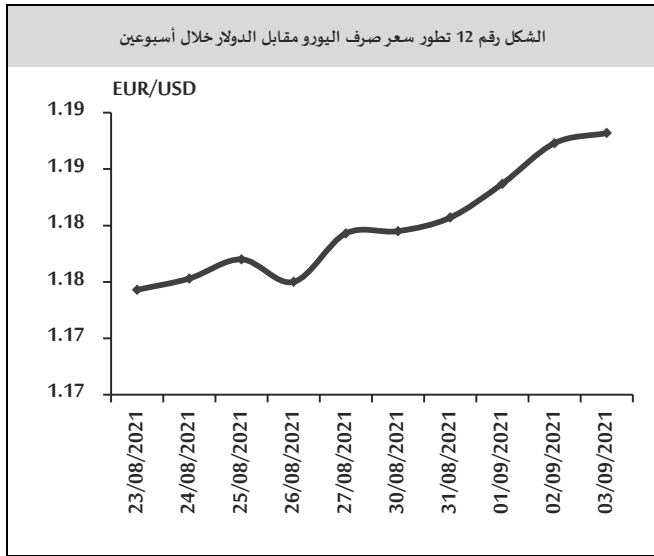
ارتفعت مؤشرات الأسهم الآسيوية في نهاية تداولاتها الأسبوعية، حيث ارتفع مؤشر NIKIE225 الياباني بنسبة بلغت 5.38% مسجلاً 29,128.11 نقطة بدعم من قطاعات؛ التجزئة، والمصارف، والتكنولوجيا، وارتفع المؤشر الرئيس للبورصة الهندية NSEI50 بنسبة 3.70% مسجلاً 17,323.60 نقطة بدعم من قطاعات؛ المصارف، والطاقة، والتكنولوجيا، وارتفع مؤشر شنغهاي المركب SSE بنسبة 1.69%

² انخفض مؤشر مناخ المستهلك الألماني (GfK) إلى -1.2 نقطة في شهر آب من عام 2021، مقارنةً بـ 0.4 نقطة في الشهر السابق من العام ذاته.

أسعار العملات:

اليورو:

تابع اليورو ارتفاعه في بداية تداولاته الأسبوعية مسجلاً 1.1795 دولار أمريكي لليورو بعد أن أغلق في الأسبوع السابق مرتفعاً (عند مستوى 1.1793 دولار أمريكي لليورو) بعد بيانات التضخم التي زادت من احتمال تشديد البنك المركزي الأوروبي لسياسته النقدية¹، وتابع ارتفاعه في تداولات منتصف الأسبوع وآخره ليغلق عند مستوى 1.1882 دولار أمريكي لليورو مع استمرار توسع نشاط القطاع الصناعي².



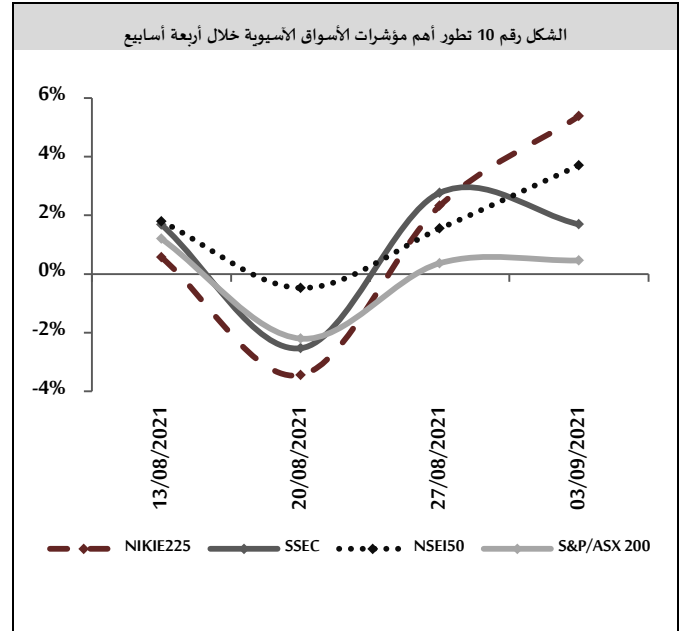
الجنيه الاسترليني:

تابع الجنيه ارتفاعه في بداية تداولاته الأسبوعية مسجلاً 1.3758 دولار أمريكي للجنيه بعد أن أغلق في الأسبوع السابق مرتفعاً (عند مستوى 1.3757 دولار أمريكي للجنيه) وسط انخفاض الدولار الأمريكي بعد تصريح لرئيس المجلس الاحتياطي الفيدرالي الأمريكي مفاده عدم وجود تشديد للسياسة النقدية الأمريكية في الزمن القريب، مما يعني استمرار سياسة التيسير النقدي، وتابع ارتفاعه في تداولات منتصف الأسبوع وآخره ليغلق عند مستوى 1.3865 دولار أمريكي للجنيه مع استمرار تراجع الدولار الأمريكي بعد تقرير الوظائف الأمريكي الذي جاء

¹ ارتفع معدل التضخم السنوي إلى 3% في شهر آب من عام 2021، مقارنةً بـ 2.2% في الشهر السابق من العام ذاته.

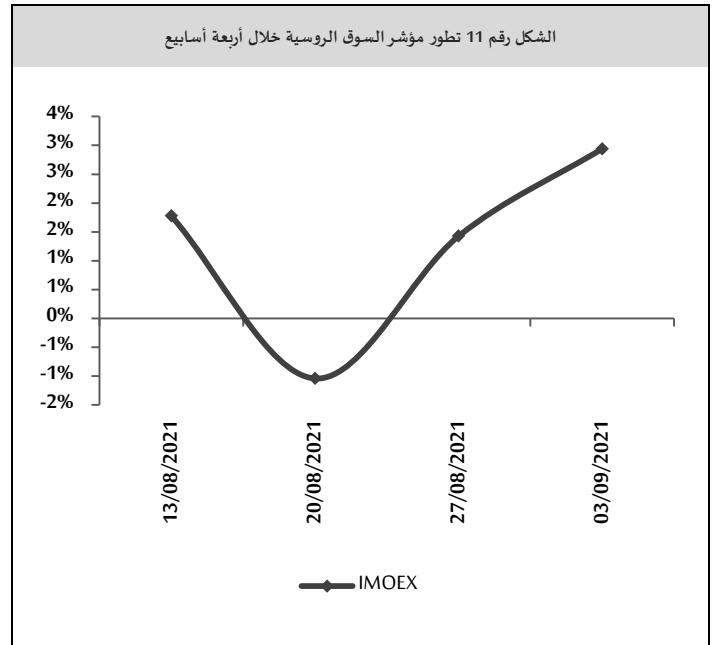
² سجل مؤشر مديري المشتريات التصنيعي 61.4 نقطة في شهر آب من عام 2021، مقارنةً بـ 62.8 نقطة في الشهر السابق من العام ذاته، وهو الشهر السابع على التوالي من التوسع في نشاط المصانع.

مسجلاً 3,581.73 نقطة بدعم من قطاعات؛ المالية، والتكنولوجيا، والصناعة، وكذلك ارتفاع مؤشر S&P/ASX200 الأسترالي بنسبة 0.46% مسجلاً 7,522.90 نقطة بدعم من قطاعات؛ المصارف، والتكنولوجيا، والتعدين.

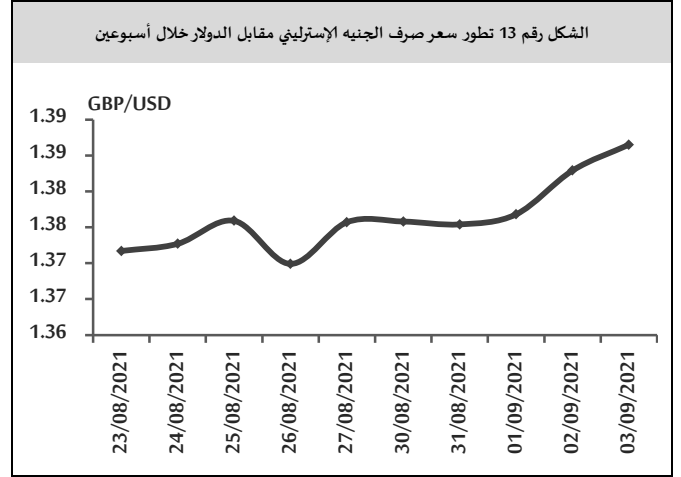


الأسهم الروسية:

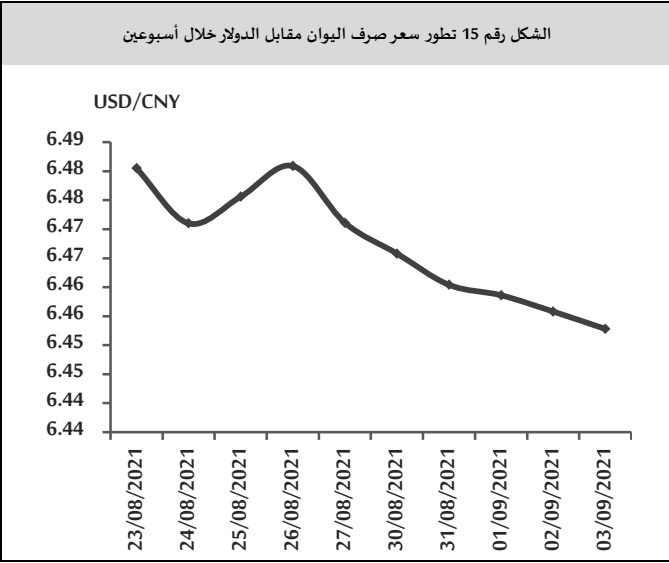
أغلقت بورصة موسكو تداولاتها الأسبوعية على ارتفاع حيث ارتفع مؤشر IMOEX بنسبة 2.94% مسجلاً 4,001.70 نقطة بدعم من قطاعات؛ الصناعة، والتعدين، والمصارف.



أقل من التوقعات الأمر الذي قلل من احتمال تشديد السياسة النقدية الأمريكي¹.

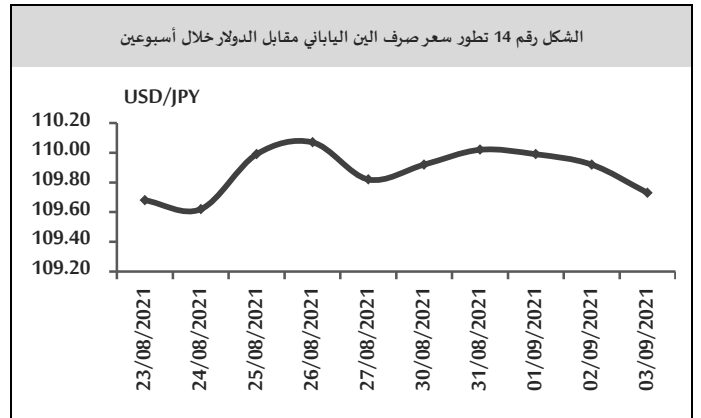


اليوان:
تابع اليوان ارتفاعه في بداية تداولاته الأسبوعية مسجلاً 6.4658 يوان للدولار الأمريكي بعد أن أغلق في الأسبوع السابق مرتفعاً (عند مستوى 6.4711 يوان للدولار الأمريكي) نتيجة تراجع الدولار الأمريكي، وتابع ارتفاعه في تداولات منتصف الأسبوع وآخره ليغلق عند مستوى 6.4528 يوان للدولار الأمريكي وهو أقوى مستوى له منذ منتصف شهر حزيران من عام 2020، حيث تحول المستثمرون إلى العملات ذات المخاطر العالية بعد بيانات التوظيف الأمريكية الأضعف من المتوقع.



الروبل الروسي:
تابع الروبل ارتفاعه في بداية تداولاته الأسبوعية مسجلاً 73.50 روبل للدولار الأمريكي بعد أن أغلق في الأسبوع السابق مرتفعاً (عند مستوى 73.55 روبل للدولار الأمريكي) نتيجة تراجع الدولار الأمريكي وتابع ارتفاعه في تداولات منتصف الأسبوع وآخره ليغلق عند مستوى 72.73 روبل للدولار الأمريكي مدعوماً ببيانات اقتصادية روسية جيدة².

الين:
انخفض الين في بداية تداولاته الأسبوعية مسجلاً 109.92 ين للدولار الأمريكي بعد أن أغلق في الأسبوع السابق مرتفعاً (عند مستوى 109.82 ين للدولار الأمريكي) نتيجة انخفاض الطلب عليه كملاذ آمن مع تحسن شهية المخاطرة في الأسواق وارتفاع مؤشرات الأسهم، وتابع انخفاضه في تداولات منتصف الأسبوع مسجلاً 109.99 ين للدولار الأمريكي بعد تصريحات نائب محافظ بنك اليابان التي تفيد باستمرار بنك اليابان بسياسته النقدية التوسعية مع احتمال تقديم مزيد من الدعم النقدي للاقتصاد الياباني، بينما ارتفع في تداولات نهاية الأسبوع ليغلق عند مستوى 109.73 ين للدولار الأمريكي نتيجة تراجع الدولار الأمريكي.



² ارتفعت الأجور الحقيقية في روسيا بنسبة 4.9% على أساس سنوي في شهر حزيران من عام 2021، بعد ارتفاعها بنسبة 3.3% في الشهر السابق من العام ذاته، وأعلى من توقعات السوق بزيادة 2.4%.

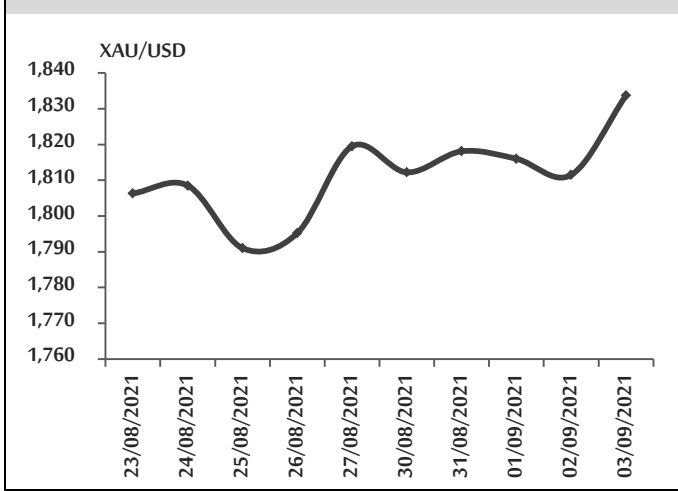
¹ أضاف الاقتصاد الأمريكي 235 ألف وظيفة في شهر آب من عام 2021، وهو أدنى مستوى له في 7 أشهر، وأقل بكثير من التوقعات عند 750 ألف وظيفة.

أسعار السلع:

الذهب:

انخفض الذهب في بداية تداولاته الأسبوعية مسجلاً 1,812.20 دولار أمريكي للأونصة، بعد أن أغلق مرتفعاً في الأسبوع السابق (عند مستوى 1,819.50 دولار أمريكي للأونصة) نتيجة عمليات البيع بهدف جني الأرباح، بينما ارتفع في تداولات منتصف الأسبوع وآخره ليغلق عند مستوى 1,833.70 دولار أمريكي نتيجة تراجع الدولار الأمريكي.

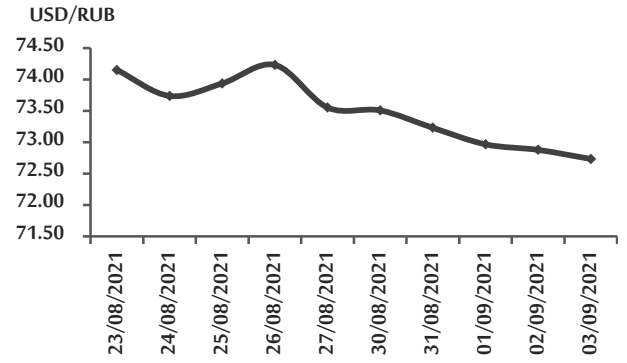
الشكل رقم 18 تطور سعر الذهب خلال أسبوعين



النفط:

تابع سعر برميل النفط ارتفاعه في بداية تداولاته الأسبوعية مسجلاً 73.41 دولار أمريكي للبرميل بعد أن أغلق مرتفعاً في الأسبوع السابق (عند مستوى 72.70 دولار أمريكي للبرميل) وسط تراجع في إمدادات الخام الأمريكي بعد أن أوقفت شركات الطاقة أكثر من 95% من إنتاجها أي ما يعادل 1.74 مليون برميل يومياً في خليج المكسيك نتيجة الإعصار إيدا، بينما انخفض في تداولات منتصف الأسبوع مسجلاً 71.59 دولار أمريكي للبرميل نتيجة توقعات بزيادة أوبك+ إنتاجها بمقدار 400 ألف برميل يومياً، ثم عاد للارتفاع في تداولات نهاية الأسبوع ليغلق عند مستوى 72.61 دولار أمريكي للبرميل وسط حالة من التفاؤل إزاء وتيرة النمو الاقتصادي العالمي، وتراجع الدولار الأمريكي.

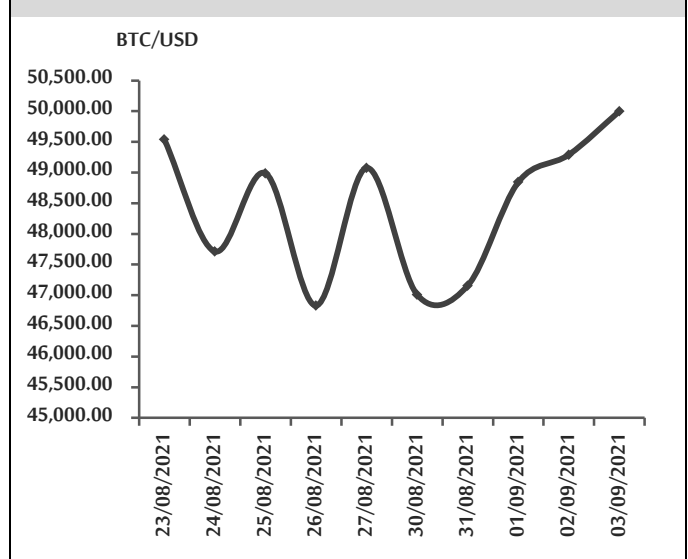
الشكل رقم 16 تطور سعر صرف الروبل الروسي مقابل الدولار خلال أسبوعين



البتكوين:

انخفضت عملة البتكوين في بداية تداولاتها الأسبوعية مسجلاً 47,008 دولار أمريكي للوحدة الواحدة بعد أن أغلقت مرتفعةً في الأسبوع السابق (عند مستوى 49,076 دولار أمريكي للوحدة الواحدة) نتيجة انخفاض الطلب عليها مقابل ارتفاع الطلب على العملات الرقمية الأخرى الأقل سعراً، بينما ارتفعت في تداولات منتصف الأسبوع وآخره لتغلق عند مستوى 50,000 دولار أمريكي للوحدة الواحدة نتيجة توقعات بتجاوزها المستويات القياسية التي بلغتها منتصف شهر نيسان من عام 2021 عند 65 ألف دولار أمريكي، بينما قد تصل إلى مستويات من 80 إلى 100 ألف دولار أمريكي قبل نهاية عام 2021.

الشكل رقم 17 تطور سعر صرف البتكوين مقابل الدولار خلال أسبوعين

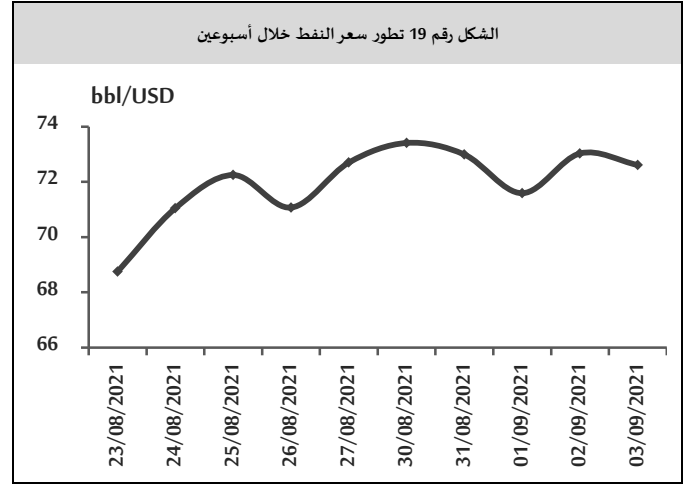


أوراق عمل بحثية:

أوراق عمل بحثية: صندوق النقد الدولي؛ هل تسعر المصارف الفائدة مع الأخذ بالاعتبار مخاطر التحول البيئي، دليل من تجربة شبه طبيعية في مقاطعة صينية:² تناولت هذه الورقة تأثير السياسة البيئية التي تهدف إلى الحد من الانبعاثات في الاستقرار المالي، حيث يعد التحول نحو اقتصاد منخفض الانبعاثات أمر بالغ الأهمية لتحقيق التنمية المستدامة، وينتج عن هذا التحول فوائد كبيرة على المدى الطويل كالهواء النظيف، وتحسين الصحة، وتقليل حدوث الكوارث الطبيعية، والنمو الاقتصادي المستدام. وعلى الرغم من ذلك يمكن أن ينتج عن مثل هذه السياسات تكاليف انتقالية كبيرة للاقتصاد مما يؤدي إلى هشاشة في القطاع المصرفي ناتجة عن الربحية المعرضة للخطر لأصحاب المشاريع في المدى القصير. حيث يتطلب تنظيم التحول من النمو غير المستدام إلى اقتصاد منخفض الانبعاثات بهدف تحقيق التنمية المستدامة إعادة تخصيص ضخمة لرأس المال واعتماد تكنولوجيا الإنتاج النظيفة، وهذا من المرجح أن يؤدي إلى إحداث تأثيرات كبيرة في الاستقرار المالي وظروف الاقتصاد الكلي.

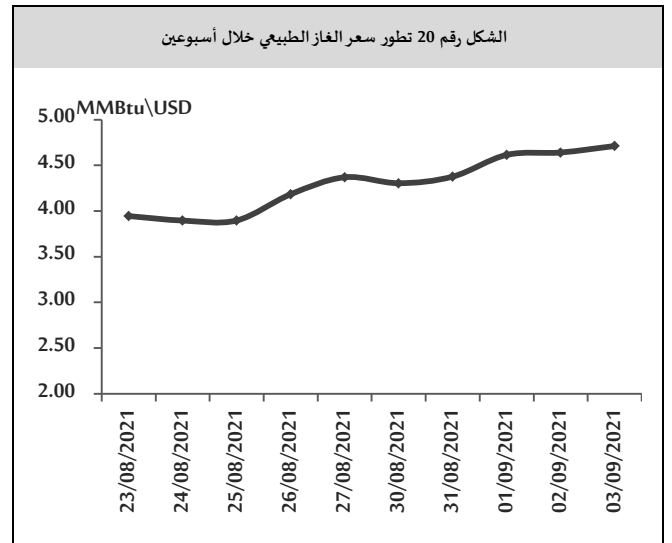
استخدمت الدراسة نموذج التوازن العام الديناميكي (E-DSGE) لدراسة كيفية استجابة المصارف لفرض أدوات السياسة البيئية الهادفة للحد من الانبعاثات، حيث تم تقييم تغيرات معدلات التخلف عن السداد وهوامش الإقراض للشركات ذات المستوى المختلف من الانبعاثات بعد تنفيذ السياسة. وتمت دراسة خطة عمل الهواء النظيف التي أطلقتها الحكومة الصينية في شهر أيلول من عام 2013 كتجربة شبه طبيعية للتحقيق في تأثير الانتقال على القطاع المصرفي في مقاطعة جيانغسو في الصين. وتم استخدام مجموعة بيانات تحتوي على 1.3 مليون قرض ممنوحة للشركات غير المالية الموجودة في هذه المقاطعة وتم تصنيف جميع المقترضين إلى

2 IMF Do Banks Price Environmental Transition Risks? Evidence from a Quasi-Natural Experiment in a Chinese Province, WP N 21/228, August, 2021.



الغاز الطبيعي:

انخفض الغاز الطبيعي في بداية تداولاته الأسبوعية مسجلاً 4.305 دولار أمريكي لكل مليون وحدة حرارية بريطانية¹ بعد أن أغلق مرتفعاً في الأسبوع السابق (عند مستوى 4.370 دولار أمريكي لكل مليون وحدة حرارية بريطانية) نتيجة تراجع العقود الآجلة للغاز الطبيعي، بينما ارتفع في تداولات منتصف الأسبوع وأخره ليغلق عند مستوى 4.712 دولار أمريكي نتيجة تراجع الدولار الأمريكي.



¹ عرفت الوحدة الحرارية MBTU لتكون BTU1000، (بالإنجليزية: British thermal unit)، حيث أضيف الحرف اللاتيني M الذي يعبر عن 1000 إلى الوحدة الحرارية البريطانية، وبذلك يعني المختصر الإنجليزي MBTU ألف وحدة حرارية بريطانية، وقد يتسبب هذا التعريف الغريب التباساً لدى الناس حيث أنه طبقاً لنظام الوحدات المتري M تعني مليوناً وليس ألفاً، حيث يشكل حرف M اختصاراً لكلمة Mega أي مليون. ولتفادي تلك الالتباسات فيستخدم المهتمون التعبير MMBTU للتعبير عن 1 مليون وحدة حرارية بريطانية، حيث 1 مليون وحدة حرارية بريطانية (يرمز لها MMBTU) تعادل 28,26 متر مكعب غاز، وذلك باعتبار أن المتر المكعب يعطي طاقة حرارية مقدارها 40 ميغا جول.

والصناعات البحرية، والصناعية، والأجهزة، والأزياء. وهي مصدره لمجموعة كبيرة من المنتجات تشمل الآلات والمركبات والمستحضرات الصيدلانية والأثاث والغذاء والملابس والروبوتات. كما أنها أكبر مركز لسلع الفخمة في أوروبا، وتحتل المركز الثالث على مستوى العالم في تصنيعها.

النتائج المحلي الإجمالي:

بلغ إجمالي الناتج المحلي في إيطاليا 1.89 تريليون دولار أمريكي في عام 2020، مقارنةً بـ 2 تريليون دولار أمريكي في عام 2019، وتمثل قيمة الناتج المحلي الإجمالي 1.67% من الاقتصاد العالمي، ويتكون الناتج المحلي الإجمالي على جانب الإنفاق من: استهلاك الأسرة 61%، والإنفاق الحكومي 19%، وإجمالي تكوين رأس المال الثابت 17%. وتمثل صادرات السلع والخدمات 30% من إجمالي الناتج المحلي بينما تشكل الواردات 27%.

نمو الناتج المحلي:

سجل اقتصاد إيطاليا نمواً بنسبة 17.30% على أساس سنوي في الربع الثاني من عام 2021، بعد انكماشه بنسبة 0.7% في الربع الأول من عام 2021، وهو أول معدل نمو منذ الربع الرابع من عام 2019 حيث يحاول الاقتصاد التعافي من تداعيات جائحة Covid-19.

معدل التضخم:

ارتفع معدل التضخم السنوي في إيطاليا إلى 2.1% في شهر آب من عام 2021، مقارنةً بـ 1.9% في الشهر السابق من العام ذاته مدفوعاً بارتفاع تكلفة الطاقة والمواد الغذائية وخدمات النقل والخدمات الترفيهية والثقافية، وعلى أساس شهري؛ ارتفعت أسعار المستهلك بنسبة 0.5% في شهر آب من عام 2021، وهي نسبة النمو ذاتها المسجلة في الشهر السابق من العام ذاته.

معدل البطالة:

انخفض معدل البطالة إلى 9.3% في شهر تموز من عام 2021، مقارنةً بـ 9.4% في الشهر السابق من العام ذاته، وبلغ وسطي الأجر الشهري 2,333 يورو في عام 2020، مقارنةً بـ 2,502 يورو في العام السابق.

شركات عالية التلوث وشركات منخفضة التلوث، واستخدام الشركات منخفضة التلوث كمجموعة تحكم. ويشير التحليل إلى ارتفاع مخاطر التخلف عن السداد للشركات عالية التلوث بنحو 80% بعد تنفيذ السياسة، بينما ارتفعت هوامش الإقراض لهذه الشركات بنحو 5.5% فقط، وتشير هذه النتيجة إلى أن التحول نحو الاقتصاد منخفض الانبعاثات قد يشكل مخاطر كبيرة على الاستقرار المالي. وتوصلت الدراسة إلى أن المصارف التجارية المشتركة مع درجة أقل من التدخل الحكومي وهيكل حوكمة أفضل كانت قادرة على تحديد أسعار فائدة مناسبة مع الأخذ بالاعتبار تعرضها لمخاطر التحول، بينما فشلت المصارف المملوكة للدولة في أخذ هذه المخاطر في الحسبان عند تقديم الائتمان للمقترضين المستهدفين من قبل اللوائح البيئية.

وتشير نتائج هذا الدراسة إلى أن الانتقال نحو اقتصاد منخفض الانبعاثات هو مصدر تغيير هيكلي يؤثر بصورة كبيرة في القطاعات الاقتصادية والمالية كافة. في حين أن العمل العاجل أمر مرغوب فيه لتحسين البيئة، إلا أن توفير الوقت الكافي لتعديل تكنولوجيا الإنتاج بصورة منظمة وسلسلة يمكن أن يقلل من هذه المخاطر. وإضافةً لذلك يجب أن تكون المؤسسات المالية على دراية بالمخاطر المحتملة الناشئة عن عملية التكيف البيئي وتضمينها في استراتيجيات إدارة المخاطر والتسعير. وبالنظر إلى أن الحفاظ على الاستقرار المالي هو من اختصاص المصارف المركزية والسلطات المالية، فمن الضروري بالنسبة لهم دمج الرقابة البيئية والمخاطر المالية المتعلقة بتغير المناخ في الإشراف الاحترازي لضمان مرونة النظام المالي للمخاطر المحتملة.

اقتصاد الأسبوع

إيطاليا: اقتصاد صناعي تنافسي:

إيطاليا هي تاسع أكبر اقتصاد في العالم وثالث أكبر اقتصاد في منطقة اليورو، يعد اقتصادها زراعي صناعي تنافسي يتمتع بقاعدة صناعية متنوعة تتميز بتصنيع سلع استهلاكية عالية الجودة مما جعلها ثاني أكبر اقتصاد صناعي في أوروبا، كما يتميز بالتصاميم الخلاقة وعالية الجودة في صناعة السيارات،

الميزان التجاري:

2020، وبلغت نسبة الدين الحكومي إلى الناتج المحلي الإجمالي

155.80% في عام 2020.

بيئة الأعمال:

تأتي إيطاليا في المرتبة 58 من بين 190 اقتصاداً في سهولة ممارسة الأعمال التجارية وفق تصنيفات البنك الدولي لعام 2019، وتعد إيطاليا الدولة الثلاثين الأكثر قدرة على المنافسة في العالم من بين 140 دولة في تقرير التنافسية العالمية لعام 2019 الذي نشره المنتدى الاقتصادي العالمي.

التصنيف الائتماني:

تصنف وكالتي Standard & Poor's و Fitch إيطاليا عند المستوى BBB مع توقعات مستقبلية مستقرة، وتصنفها وكالة Moody's عند Baa3 مع نظرة مستقبلية مستقرة.

سجلت إيطاليا فائضاً في الميزان التجاري بلغ نحو 5.68 مليار يورو في شهر حزيران من عام 2021، مقارنةً بفائض قدره 6.23 مليار دولار أمريكي في الشهر ذاته من العام السابق، حيث ارتفعت الصادرات بنسبة 25.4% إلى 44.97 مليار يورو، وارتفعت الواردات بنسبة 32.6% إلى 39.29 مليار يورو.

احتياطي النقد الأجنبي:

ارتفعت احتياطيات النقد الأجنبي إلى 175 مليار دولار أمريكي في شهر تموز من عام 2021، من 170 مليار دولار أمريكي في الشهر السابق من العام ذاته، واستقرت احتياطيات الذهب عند مستوى 2451.84 طن في الربع الأول من عام 2021.

الدين الخارجي والحكومي:

ارتفع الدين الخارجي إلى 2.35 تريليون يورو في الربع الأول من عام 2021، مقارنةً بـ 2.32 تريليون يورو في الربع الأخير من عام

أهم المؤشرات الاقتصادية العالمية:

الميزان التجاري			سعر الفائدة	معدل البطالة	التضخم		الناتج المحلي الإجمالي		البلد
					سنوي	شهري	سنوي	ربعي	
Jun	مليار دولار أمريكي	-75.7	%0.25 Jul	%5.4 Jul	% 5.4 Jul	% 0.5 Jul	%12.20 Q2	% 6.6 Q2	الولايات المتحدة الأمريكية
Jun	مليار يورو	18.1	%0 Jul	%7.6 Jul	%3 Aug	%-0.4 Aug	% 13.6Q2	%2 Q2	منطقة اليورو
Jun	مليار جنيه استرليني	-2.5	% 0.1 Aug	%4.7 Jun	%2 Jul	%0 Jul	% -6.1 Q1	%-1.6 Q1	المملكة المتحدة
Jun	مليار دولار أمريكي	18.30	% 6.5 Jul	%4.5 Jul	% 6.5 Jul	% 0.30 Jul	%10.3 Q2	%0 Q1	روسيا
Jul	مليار دولار أمريكي	56.58	%3.85 Aug	%5.1 Jul	%1 Jul	%0.3 Jul	%7.9 Q2	% 1.3 Q2	الصين
Jul	مليار ين ياباني	441	% -0.1 Jul	%2.8 Jul	%-0.3 Jul	%0.2 Jul	% 7.5 Q2	%0.3 Q2	اليابان
Jul	مليار دولار أمريكي	-4.28	%19 Aug	%10.6 Jun	%19.25 Aug	% 1.12 Aug	%21.7Q2	% 0.9 Q2	تركيا
Aug	مليار دولار أمريكي	-13.87	% 4 Aug	% 7 Jul	%5.59 Jul	%0.74 Jun	%20.1 Q2	%2.1 Q1	الهند
Jul	مليار دولار أسترالي	12.12	% 0.1 Aug	% 4.6 Jul	%3.8 Q2	%0.8 Q2	% 9.6 Q2	% 0.7 Q2	استراليا
Jun	مليار دولار أمريكي	-2.9	%8.25 Aug	%7.3 Q2	%5.4 Jul	% 0.9 Jul	% 2.9 Q1	% 6.7 Q1	مصر
May	مليار دولار أمريكي	-0.92	%2.50 Mar	%25 Q1	%1.8 Jul	% 0.2 Jul	% 0.30 Q1	%-1.06 Q4	الأردن
Mar	مليار دولار أمريكي	-0.106	%10 Jan	%6.6 2020	%100.6 Jun	% 9.71 May	% -20.3 2020	%-15 2020	لبنان