

# التقرير الاقتصادي الأسبوعي

العدد رقم 34 عام 2021



التقرير الاقتصادي الأسبوعي

(2021/09/11-05)

العدد 2021/34

جميع الحقوق محفوظة لمصرف سورية المركزي، لا يسمح بإعادة إصدار هذا التقرير، أو تعديله بأي شكل من الأشكال دون إذن خطي مسبق من مصرف سورية المركزي. ويشترط في حال الاقتباس منه الإشارة بصورة مرجعية صريحة إلى المصدر. وذلك تحت طائلة المساءلة القانونية وفقاً للقوانين النافذة المتعلقة بحماية حقوق المؤلف.

All Rights reserved to CBS, no part of this publication may be reproduced, distributed, or transmitted in any form or by any means including photocopying, recording or other electronic or mechanical methods without the prior written permission of the publisher, except in case of brief quotations with reference to the source. Under legal accountability according, to copyright protection laws.

<b>For Correspondence and Enquiries</b>	<b>للمراسلات والاستفسارات:</b>
Central Bank of Syria	مصرف سورية المركزي
<b>Postal Address</b> El-Tajrida El-Maghrabye Square	<b>العنوان البريدي</b> ساحة التجريدة المغربية
P.O.BOX:2254, Damascus	دمشق ص.ب: 2254
<b>Web Site:</b>	<b>الموقع الإلكتروني</b> <a href="http://www.cb.gov.sy">www.cb.gov.sy</a>
<b>Economic Research, General Statistics and Planning Directorate</b>	مديرية الأبحاث الاقتصادية والإحصاءات العامة والتخطيط
<b>E-mail</b>	<b>البريد الإلكتروني</b> <a href="mailto:research@cb.gov.sy">research@cb.gov.sy</a>
<b>Telephone:</b>	<b>هاتف</b> +963 11 224 20 77
<b>Fax:</b>	<b>فاكس</b> +963 11 224 20 77

## التقرير الاقتصادي الأسبوعي

العدد 2021/34

### ملخص:

#### ❖ الاقتصاد السوري:

- استقرار سعر صرف الليرة السورية أمام الدولار الأمريكي، وارتفاع مؤشر سوق دمشق للأوراق المالية، وانخفاض أسعار الذهب محلياً.
- تطور إجمالي موجودات المصارف الخاصة التقليدية والمصارف الإسلامية حتى حزيران من عام 2021
- رئاسة مجلس الوزراء: وضع ضوابط لتوجيه الدعم لمستحقيه ومعايير شفافة للإيفادات الخارجية للطلاب.
- مصرف التسليف الشعبي؛ فتح سقف القروض لذوي الدخل المحدود.

#### ❖ الاقتصادات العربية:

- مصر؛ ارتفاع معدل التضخم في شهر آب من عام 2021.
- تونس؛ انخفاض معدل التضخم في شهر آب من عام 2021.

#### ❖ الاقتصادات العالمية:

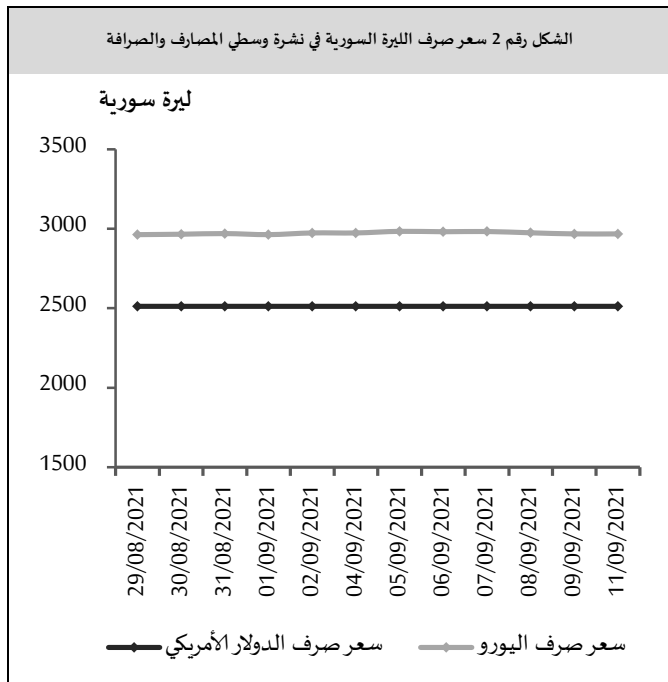
- منطقة اليورو: انخفاض مؤشر الثقة الاقتصادية في شهر أيلول من عام 2021، وارتفاع عدد العاملين في الربع الثاني من عام 2021
- الولايات المتحدة الأمريكية؛ ارتفاع أسعار المنتجين في شهر آب من عام 2021، وانخفاض مؤشر التفاوض الاقتصادي في شهر أيلول من عام 2021.
- المملكة المتحدة؛ ارتفاع إنتاج البناء في شهر تموز من عام 2021.
- روسيا؛ ارتفاع معدل التضخم في شهر آب من عام 2021.
- الصين؛ انخفاض أسعار المواد الغذائية في شهر آب من عام 2021.
- اليابان: نمو الاقتصاد في الربع الثاني من عام 2021.
- الهند؛ ارتفاع الإنتاج الصناعي في شهر تموز من عام 2021.
- صندوق النقد الدولي: المجلس التنفيذي يختتم مشاورات المادة الرابعة لعام 2021 مع سلطنة عُمان.

#### ❖ أوراق عمل بحثية:

- صندوق النقد الدولي؛ فوائد السداد.

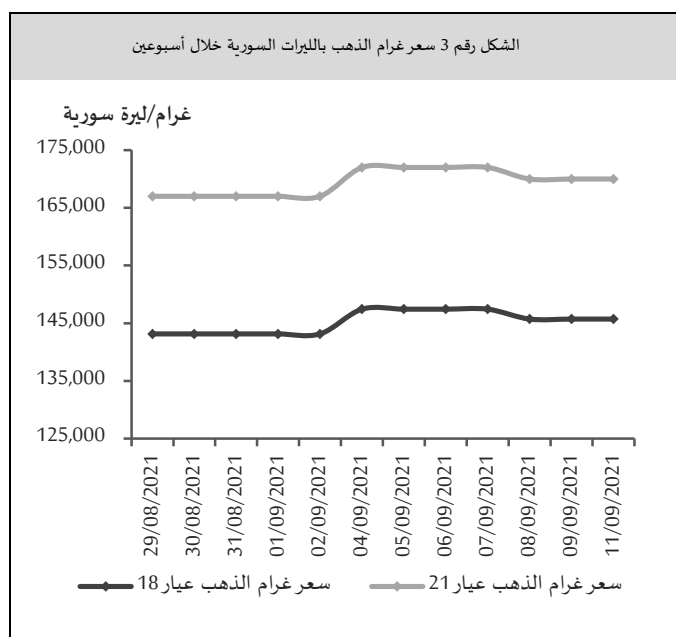
#### ❖ اقتصاد الأسبوع:

- تايلاند؛ اقتصاد صناعي حديث.



### أسعار الذهب في السوق المحلي:

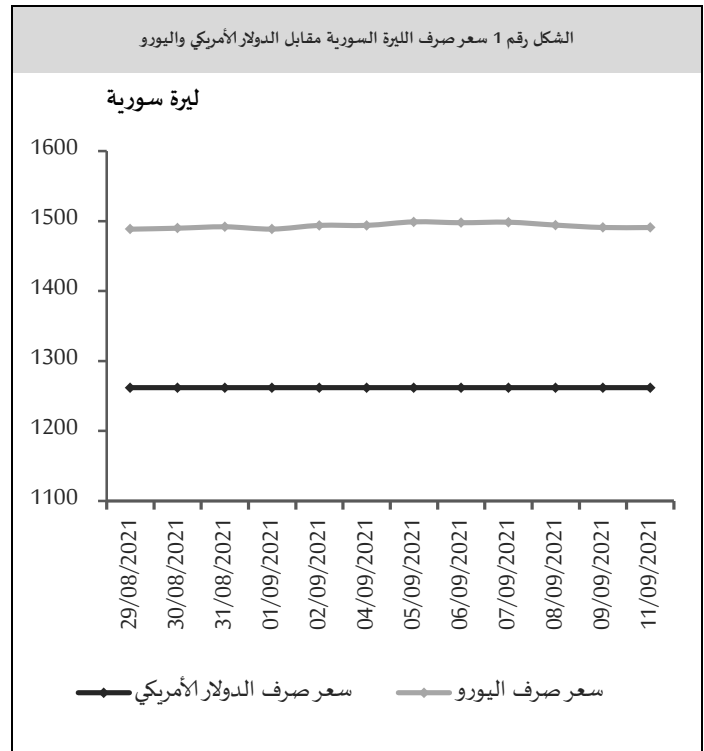
انخفض سعر غرام الذهب (عيار 18 قيراط) بمقدار 1,715 ليرة سورية إلى المستوى 145,714 ليرة سورية في نهاية الأسبوع مقارنةً بالمستوى 147,429 ليرة سورية في بداية الأسبوع، كما انخفض سعر غرام الذهب (عيار 21 قيراط) بمقدار 2,000 ليرة سورية إلى المستوى 170,000 ليرة سورية في نهاية الأسبوع مقارنةً بالمستوى 172,000 في بداية الأسبوع، (الشكل رقم 3)، وكذلك انخفض سعر الذهب عالمياً بمقدار 33.35 دولار أمريكي ليصبح 1,792.10 دولار أمريكي للأونصة بنسبة انخفاض بلغت 1.84%.



المصدر: الجمعية الحرفية للصياغة وصنع المجوهرات والأحجار الكريمة بدمشق، مصرف سورية المركزي.

### سعر الصرف حسب النشرة الرسمية الصادرة عن مصرف سورية المركزي:

استقر سعر صرف الليرة السورية أمام الدولار الأمريكي خلال تداولاته الأسبوعية عند مستوى 1,262 ليرة سورية، بينما بلغ سعر صرف الليرة السورية مقابل اليورو 1,490.93 ليرة سورية في نهاية الأسبوع، مقارنةً بمستوى 1,499.01 ليرة سورية في بداية الأسبوع، مسجلاً ارتفاعاً قدره 8.08 ليرة سورية بمعدل (0.54%)، (الشكل رقم 1).



### سعر الصرف حسب نشرة المصارف والصرافة الصادرة عن مصرف سورية المركزي:

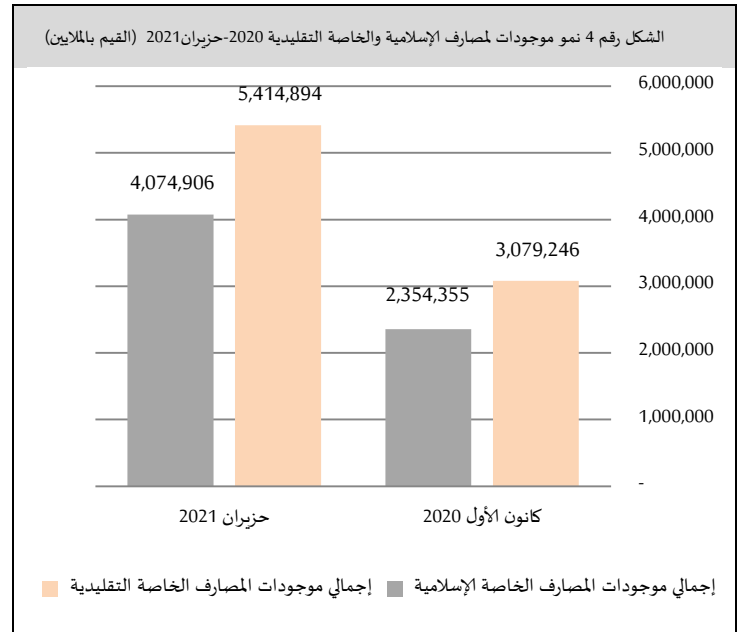
استقر سعر صرف الليرة السورية أمام الدولار الأمريكي خلال تداولاته الأسبوعية عند مستوى 2,512 ليرة سورية، بينما بلغ سعر صرف الليرة السورية مقابل اليورو 2,967.68 ليرة سورية في نهاية الأسبوع، مقارنةً بمستوى 2,983.75 ليرة سورية في بداية الأسبوع، مسجلاً ارتفاعاً قدره 16.07 ليرة سورية بمعدل (0.54%)، (الشكل رقم 2).

## القطاع المصرفي السوري:

تطور إجمالي موجودات المصارف الخاصة التقليدية والمصارف الإسلامية حتى حزيران من عام 2021:

شهد إجمالي الموجودات لدى المصارف الخاصة ارتفاعاً بنسبة 74% ليصل إلى 9,490 مليار ليرة سورية، حيث بلغت موجودات المصارف الخاصة التقليدية 5,415 مليار ليرة سورية في حزيران 2021، مقارنةً بـ 3,079 مليار ليرة سورية في نهاية عام 2020 بمعدل نمو سنوي 76%. في حين نما إجمالي موجودات المصارف الإسلامية بنسبة 73% لتبلغ 4,075 مليار ليرة سورية في حزيران 2021 مقارنةً بـ 2,354 مليار ليرة سورية في نهاية عام 2020.

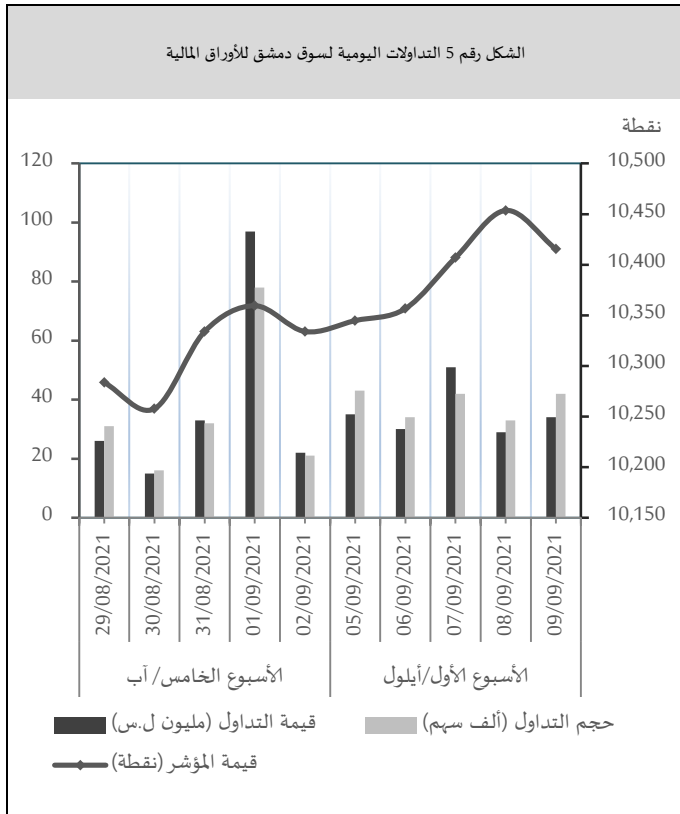
حيث بلغت حصة المصارف الخاصة الإسلامية من إجمالي موجودات المصارف الخاصة 57% مقابل حصة 43% للمصارف الإسلامية نهاية حزيران من عام 2021.



## سوق دمشق للأوراق المالية:

سجل المؤشر العام لسوق دمشق للأوراق المالية (DWX) ارتفاعاً إلى المستوى 10,415.47 نقطة مقارنةً بالمستوى 10,333.96 نقطة في تداولات الأسبوع السابق بنسبة ارتفاع 0.79%، ويعود ذلك إلى ارتفاع أسهم 6 شركات هي: بنك الشرق بنسبة 4.87%، وشركة إسمنت البادية بنسبة 3.66%، وبنك البركة سورية بنسبة 2.71%، وبنك الشام بنسبة 2.37%، وبنك سورية الدولي الإسلامي بنسبة 1.93%، وبنك

سورية والخليج بنسبة 0.02%، بينما انخفضت قيمة التداولات الأسبوعية الإجمالية إلى مستوى 179 مليون ليرة سورية مقارنةً بمستوى 304 مليون ليرة سورية في تداولات الأسبوع السابق، وانخفض حجم التداول إلى مستوى 194 ألف سهم مقارنةً بمستوى 249 ألف سهم في تداولات الأسبوع السابق، وقد شملت هذه التداولات 234 صفقة مقارنةً بـ 117 صفقة في الأسبوع السابق:



المصدر سوق دمشق للأوراق المالية، مصرف سورية المركزي.

سيطر قطاع المصارف على الحصة الأكبر من تداولات السوق ولكن انخفضت حصته إلى مستوى 83.53% في تداولات الأسبوع الحالي مقارنةً بمستوى 99.83% في تداولات الأسبوع السابق، بينما ارتفعت حصة قطاع الصناعة إلى مستوى 15.05% في تداولات الأسبوع الحالي مقارنةً بمستوى 0.11% في تداولات الأسبوع السابق، وارتفعت حصة قطاع التأمين إلى مستوى 1.42% في تداولات الأسبوع الحالي مقارنةً بمستوى 0.06% في تداولات الأسبوع السابق، في حين لم يجر أي تداول على قطاعات الخدمات والاتصالات والزراعة.

المقدمة للمواطنين، وشدد على التعاون والتشاركية مع الاتحادات والنقابات فيما يخص اتخاذ القرارات المتعلقة بعمل مختلف القطاعات باعتبارها شريكاً أساسياً للجهات الحكومية في تحقيق التنمية الاقتصادية والاجتماعية.

وطلب مجلس الوزراء من الجهات المعنية استكمال البيانات ووضع الضوابط والمحددات والأسس اللازمة لتنظيم الدعم وتوجيهه إلى مستحقيه، وناقش مقترحات تسوية أوضاع الصناعيين والمنشآت الصناعية أو الحرفية خارج المدن والمناطق الصناعية حرصاً على الاستفادة المثلى من الطاقات الإنتاجية الصناعية الزراعية والحرفية وغيرها وتوطينها في المناطق الجغرافية المناسبة، ووافق على نظام عقود الاحتياجات والمبيعات الخاص بالشركة السورية للاتصالات بما يضمن لها المرونة وتوفير مقومات التنافسية التي يتطلبها قطاع الاتصالات.

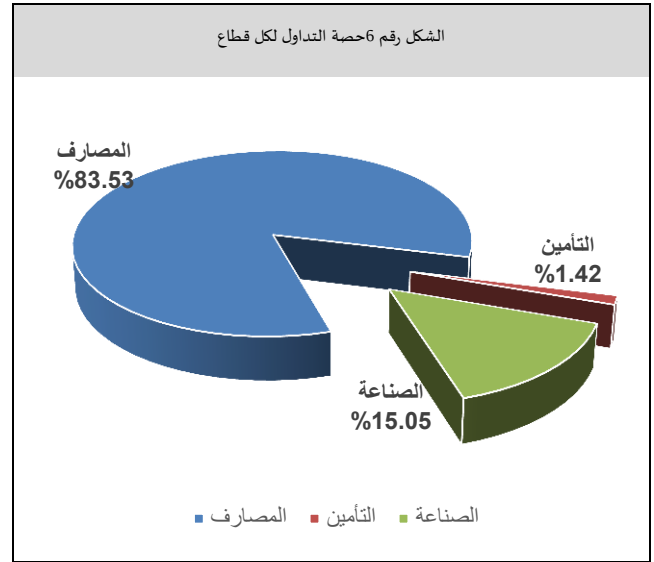
واستمع مجلس الوزراء لعرض قدمه وزير الكهرباء حول واقع تسرب كميات من الفيول في محطة بانياس والإجراءات المتخذة للحد من مخاطرها، وأكد على اتخاذ ما يلزم لتلافي كافة الأخطار الناجمة عن ذلك ولا سيما البيئية واتخاذ المزيد من إجراءات الحيلة والحذر لمنع تكرار مثل هذه التسريبات.

إلى ذلك أكد رئيس مجلس الوزراء أهمية ترجمة مشاريع الوزارات بصورة مباشرة على أرض الواقع والالتزام بالمدد الزمنية المحددة للتنفيذ والتتبع المستمر لمراحل عمل كل مشروع بشكل دقيق وتذليل أية عقبات تعترضه، لافتاً إلى أهمية المتابعة المستمرة للواقع الصحي في المدارس والتشدد بإجراءات السلامة الصحية والإجراءات الاحترازية والاستمرار بخطة تقديم اللقاح للكوادر التدريسية.

**مصرف التسليف الشعبي؛ فتح سقف القروض لذوي الدخل المحدود:**

أصدر مجلس إدارة مصرف التسليف الشعبي قراراً يتضمن فتح سقف قروض ذوي الدخل المحدود للعاملين في الدولة من مدنيين وعسكريين ومتقاعدين.

وأكد مدير عام المصرف أنه يتم المنح بناء على القرار ضمن نسبة 40% من الأجر الشهري المقطوع مضافاً إليه 100% من



المصدر سوق دمشق للأوراق المالية، مصرف سورية المركزي.

وجاء ترتيب الشركات من حيث نسب الاستحواذ وحجم التداول على النحو الآتي؛ بنك سورية الدولي الإسلامي متصدراً بنسبة استحواذ 23.38% وحجم تداول 53,372 سهم، وبنك البركة سورية بنسبة استحواذ 21.98% وحجم تداول 32,753 سهم، وبنك سورية والمهجر بنسبة استحواذ 15.27% وحجم تداول 46,892 سهم، وشركة إسمنت البادية بنسبة استحواذ 15.05% وحجم تداول 7,132 سهم، والمصرف الدولي للتجارة والتمويل بنسبة استحواذ 7.81% وحجم تداول 11,233 سهم، وبنك الشام بنسبة استحواذ 4.49% وحجم تداول 8,394 سهم، وبنك سورية والخليج بنسبة استحواذ 4.42% وحجم تداول 15,870 سهم، وبنك قطر الوطني سورية بنسبة استحواذ 2.15% وحجم تداول 4,727 سهم، وبنك الشرق بنسبة استحواذ 1.22% وحجم تداول 2,020 سهم، وبنك الائتمان الأهلي بنسبة استحواذ 1.18% وحجم تداول 2,558 سهم، في حين لم تتجاوز نسب التداول الأخرى 1%.

## الاقتصاد المحلي:

### المستجدات الاقتصادية المحلية:

رئاسة مجلس الوزراء: وضع ضوابط لتوجيه الدعم لمستحقيه ومعايير شفافة للإيفادات الخارجية للطلاب: أكد مجلس الوزراء ضرورة استمرار التنسيق والتعاون مع مجلس الشعب بما يحقق التكاملية في العمل بين السلطتين التشريعية والتنفيذية وينعكس إيجاباً على واقع الخدمات

التعويضات الثابتة ومستبعداً الالتزامات التي يرتبها العامل على نفسه مع الإبقاء على مدة القرض بحيث لا تتجاوز خمس سنوات.

وأوضح المدير أنه يجب عدم تجاوز عدد الكفالات التي يمكن للعميل الواحد كفالاته عن كفالتين كحد أقصى سواء لدى فروع المصرف أو لدى المصارف الأخرى ويؤخذ تعهد خطي من قبل الكفيل وفقاً للنموذج المعتمد من قبل المصرف.

وأشار مدير المصرف إلى أنه في حال تجاوز قيمة القرض مليوني ليرة سورية يتم طلب كفالتين شخصيتين من العاملين الدائمين أو المتقاعدين على نظام التأمين والمعاشات أو كليهما.

#### الاقتصادات العربية:

**مصر:** ارتفاع معدل التضخم في شهر آب من عام 2021: ارتفع معدل التضخم السنوي إلى 5.7% في شهر آب من عام 2021، مقارنةً بـ 5.4% في الشهر السابق من العام ذاته. وهو أعلى معدل تضخم منذ شهر تشرين الثاني السابق، ويعود ذلك إلى الارتفاع في أسعار المواد الغذائية. وعلى أساس شهري؛ ارتفعت أسعار المستهلك بنسبة 0.1% في شهر آب من عام 2021، بعد ارتفاعها بنسبة 0.9% في الشهر السابق من العام ذاته.

**تونس:** انخفاض معدل التضخم في شهر آب من عام 2021: انخفض معدل التضخم السنوي إلى 6.2% في شهر آب من عام 2021، مقارنةً بـ 6.4% في الشهر السابق من العام ذاته، ويعود ذلك إلى انخفاض أسعار كل من؛ المواد الغذائية والمشروبات غير الكحولية، المشروبات الكحولية والتبغ، الصحة، والمفروشات. وعلى أساس شهري؛ كانت أسعار المستهلكين ثابتة في شهر آب من عام 2021، بعد ارتفاعها بنسبة 0.9% في الشهر السابق من العام ذاته.

#### الاقتصاد الأوروبي:

**منطقة اليورو:**

انخفاض مؤشر الثقة الاقتصادية في شهر أيلول من عام 2021:

انخفض مؤشر الثقة الاقتصادية بمقدار 11.6 نقطة إلى 31.1 نقطة في شهر أيلول من عام 2021. وسط مخاوف بشأن نقص

المواد العالمية وقضايا سلسلة التوريد الأخرى، إلى جانب مخاوف من تباطؤ التعافي. حيث توقع المحللين تدهور النشاط الاقتصادي.

ارتفاع عدد العاملين في الربع الثاني من عام 2021: ارتفع عدد العاملين على أساس ربع سنوي بنسبة 0.7% في الربع الثاني من عام 2021، مقارنة بانخفاض قدره 0.2% في الفترة السابقة. وعلى أساس سنوي؛ ارتفع التوظيف بنسبة 1.8% في الربع الثاني من عام 2021، بعد انخفاضه بنسبة 1.8% في الفترة السابقة.

#### الاقتصاد الأمريكي:

**الولايات المتحدة الأمريكية:**

ارتفاع أسعار المنتجين في شهر آب من عام 2021: ارتفعت أسعار المنتجين للطلب النهائي على أساس شهري بنسبة 0.7% في شهر آب من عام 2021، بعد ارتفاعها بنسبة 1% في الشهر السابق من العام ذاته. ويعود ذلك إلى ارتفاع أسعار كل من؛ الخدمات، والسلع مدفوعة بارتفاع أسعار كل من؛ اللحوم، والغاز الطبيعي السككي، والمواد الكيميائية الصناعية، والسيارات، ومنتجات مصانع الصلب.

انخفاض مؤشر التفاؤل الاقتصادي في شهر أيلول من عام 2021:

انخفض مؤشر التفاؤل الاقتصادي بمقدار 5.1 نقطة ليصل إلى 48.5 نقطة في شهر أيلول من عام 2021، وهو أدنى مستوى منذ شهر أيلول من العام السابق، حيث تصاعدت المخاوف بشأن التوقعات على المدى القريب للاقتصاد الأمريكي حيث أدت موجة Covid الأخيرة إلى دفع انتعاش الوظائف إلى الوراء وسط تراجع دعم الدخل الفيدرالي. كما تراجعت التوقعات على مدى ستة أشهر للاقتصاد الأمريكي، وانخفض المؤشر الفرعي للشؤون المالية الشخصية، وانخفض المؤشر الفرعي للسياسات الفيدرالية، والذي يعكس وجهات النظر حول مدى نجاح السياسات الاقتصادية الحكومية.

#### الاقتصاد البريطاني:

ارتفاع إنتاج البناء في شهر تموز من عام 2021: ارتفع إنتاج البناء على أساس سنوي بنسبة 8.6% في شهر تموز من عام 2021، بعد ارتفاعه بنسبة 30% في الشهر السابق من

العام ذاته. حيث ارتفعت المساكن الجديدة، وجميع الأعمال الجديدة، والإصلاح والصيانة. وعلى أساس شهري؛ انخفض نشاط البناء بنسبة 1.6% في شهر تموز من عام 2021.

### الاقتصاد الروسي:

ارتفاع معدل التضخم في شهر آب من عام 2021: ارتفع معدل التضخم السنوي إلى 6.7% في شهر آب من عام 2021، مقارنةً بـ 6.5% في الشهر السابق من العام ذاته. وهو أعلى معدل تضخم منذ شهر آب من عام 2016، ويعود ذلك إلى ارتفاع أسعار كل من: المواد الغذائية، والمنتجات غير الغذائية، والخدمات. وعلى أساس شهري؛ ارتفعت أسعار المستهلكين بنسبة 0.2% في شهر آب من عام 2021، بعد زيادة بنسبة 0.3% في الشهر السابق من العام ذاته.

### الاقتصاد الآسيوي:

الصين:

انخفاض أسعار المواد الغذائية في شهر آب من عام 2021: انخفضت أسعار المواد الغذائية على أساس سنوي بنسبة 4.1% في شهر آب من عام 2021، بعد انخفاضها بنسبة 3.7% في الشهر السابق من العام ذاته. وهو الشهر الثالث على التوالي الذي يشهد انخفاضاً في تكلفة الغذاء، ويعود ذلك إلى انخفاض أسعار كل من: لحم الخنزير، والخضروات الطازجة.

اليابان: نمو الاقتصاد في الربع الثاني من عام 2021:

نما الاقتصاد على أساس سنوي بنسبة 1.9% في الربع الثاني من عام 2021، مقارنةً بانكماشه بنسبة 4.2% في الربع السابق من العام ذاته. ويعود ذلك إلى انتعاش كل من: الاستهلاك المنزلي، والاستثمار في الأعمال، والإنفاق الحكومي، وسط تعافي الاقتصاد من اضطراب فيروس Covid-19 مع تسارع التطعيمات ضد الفيروس.

الهند: ارتفاع الإنتاج الصناعي في شهر تموز من عام 2021:

ارتفع الإنتاج الصناعي على أساس سنوي بنسبة 11.5% في شهر تموز من عام 2021، مقارنةً بـ 13.6% في الشهر السابق من العام ذاته، وهو الشهر الخامس الذي يشهد نمواً مزدوج الرقم بسبب التأثيرات الأساسية المنخفضة من العام السابق ومع تعافي الاقتصاد من فيروس Covid-19. ويعود ذلك إلى ارتفاع إنتاج التصنيع، بقيادة المعدات الكهربائية والسيارات

والمقطورات وشبه المقطورات. كما ارتفع إنتاج التعدين والكهرباء

### أخبار المنظمات الدولية:

صندوق النقد الدولي؛ المجلس التنفيذي يختتم مشاورات

المادة الرابعة لعام 2021 مع سلطنة عُمان:

تعرض الاقتصاد العُماني لصدمة مزدوجة نتيجة تداعيات جائحة Covid-19 وانهباء أسعار النفط في عام 2020. وتشير التقديرات إلى أن الناتج المحلي الإجمالي الكلي والناتج المحلي غير الهيدروكربوني قد انخفض بنسبة 2.8% و 3.9% على الترتيب. إلا أنه من المتوقع أن يتعافى الاقتصاد في عام 2021 مع نمو الناتج المحلي الإجمالي غير الهيدروكربوني بنسبة 1.5% في ظل العودة التدريجية للنشاط الاقتصادي المحلي بفعل نشر اللقاحات وتعافي الطلب الخارجي. ومن المتوقع أن يرتفع إنتاج النفط بعد انتهاء اتفاقية أوبك+ الحالية في شهر نيسان من عام 2022. وقد ارتفع العجز المالي والدين الحكومي ارتفاعاً حاداً في عام 2020، ومن المتوقع أن يسجلا تحسناً كبيراً على المدى المتوسط مع تنفيذ خطة التوازن المالي متوسطة المدى التي وضعتها السلطات. وكان العجز المالي قد ارتفع إلى 19.3% من الناتج المحلي الإجمالي في عام 2020، وارتفع دين الحكومة المركزية إلى 81.2% من الناتج المحلي الإجمالي في ظل تغطية الاحتياجات التمويلية بالاقتراض المحلي والخارجي والسحب من الأصول. ومن المتوقع أن يسهم الضبط المالي وارتفاع أسعار النفط في تقليص عجز الحساب الجاري إلى -6.2% في عام 2021 و-0.6% في عام 2026.

وتحيط بالآفاق الاقتصادية درجة كبيرة من عدم اليقين، فقد يؤدي ظهور سلالات جديدة من فيروس Covid-19 إلى إطالة أمد تداعيات الجائحة. كما أن تشديد الأوضاع المالية العالمية قد يؤدي إلى تدهور مركز المالية العامة والمركز الخارجي. ولا يزال الدين العام عرضة للمخاطر، لا سيما تلك المخاطر الناجمة عن تطورات سوق النفط وصددمات نمو الناتج المحلي الإجمالي وسعر الصرف والرصيد الأولي وأسعار الفائدة. ومن شأنه حدوث تراجع كبير في أسعار النفط يؤدي إلى زيادة إجمالي الاحتياجات التمويلية، وانتقال التداعيات السلبية إلى القطاع

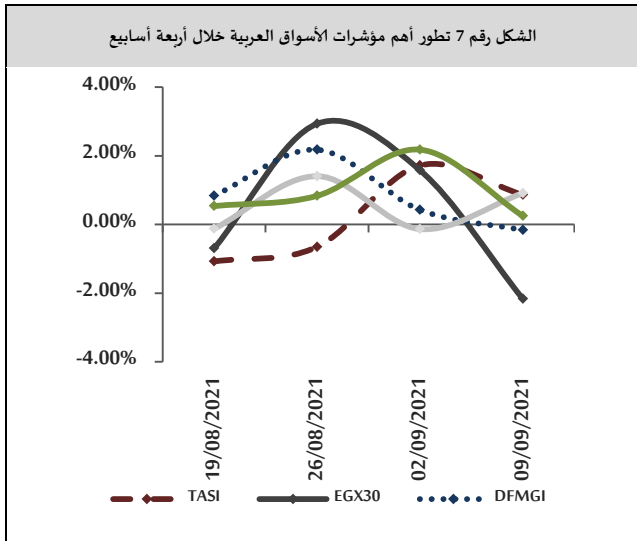


المؤسسات المملوكة للدولة بهدف تعزيز التنافس ورفع كفاءة إدارة الموارد العامة.

### أسواق المال العربية والدولية:

#### البورصة العربية:

تباينت مؤشرات أسواق المال العربية في نهاية تداولاتها الأسبوعية، حيث ارتفع المؤشر الرئيس للبورصة المغربية MASI بنسبة 0.91% مسجلاً 12,884.05 نقطة بدعم من قطاعات النقل، والتجزئة، والنفط والغاز الطبيعي، وارتفع المؤشر العام السعودي TASI بنسبة 0.87% مسجلاً 11,417.79 نقطة بدعم من قطاعات؛ السياحة والفنادق، والاستثمار، ووسائل الإعلام، وكذلك ارتفع المؤشر العام الأردني AMGNRLX بنسبة 0.25% مسجلاً 2,076.58 نقطة بدعم من قطاعات؛ العقارات، والمالية، والخدمات، بينما انخفض المؤشر الرئيس للبورصة المصرية EGX30 بنسبة 2.17% مسجلاً 11,056.27 نقطة بضغط من قطاعات؛ الصناعة، والنقل والشحن، والخدمات، وانخفض مؤشر سوق دبي المالي DFMGI بنسبة 0.17% مسجلاً 2,907.56 نقطة بضغط من قطاعات؛ العقارات، والمصارف، والخدمات.



#### الأسهم الأمريكية:

انخفضت مؤشرات الأسواق الأمريكية في نهاية تداولاتها الأسبوعية وسط ترقب المستثمرين لأي تلميحات من الفيدرالي الأمريكي حول تقليص برنامج التحفيز النقدي وتحديدًا بعد تصريحات أعضاء الفيدرالي الأمريكي التي تدعم اتجاه خفض مشتريات الأصول خلال الاجتماعات التي تعقب اجتماع شهر

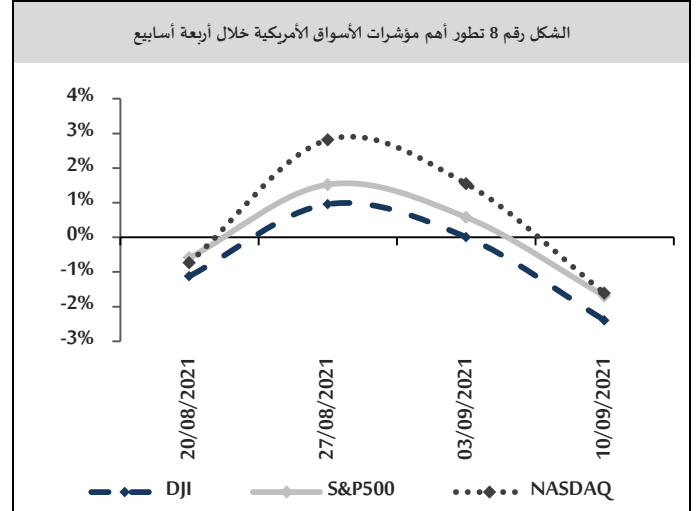
غير الهيدروكربوني. إلا أنه من الممكن تحقيق تحسن في الآفاق الاقتصادية في حال حدوث طفرة قوية في عمليات التلقيح، وارتفاع أسعار النفط، ومواصلة تنفيذ الإصلاحات الهيكلية.

وقد أثنى المديرين التنفيذيين على الإجراءات السريعة والمنسقة جيداً التي اتخذتها السلطات العمانية على مستوى السياسات لمعالجة الآثار الصحية والاقتصادية لجائحة Covid-19، وأكدوا على ضرورة الاستمرار في اتباع سياسات اقتصادية كلية داعمة لحين رسوخ التعافي بالكامل، كما أكدوا على أهمية اتخاذ تدابير إضافية على مستوى السياسات عند اللزوم بحيث تكون مقيدة بوقت محدد وموجهة للمستحقين من القطاعات والأسر المتضررة بشدة.

ورحب المديرين بالتزام السلطات الشديد بتنفيذ خطة التوازن المالي متوسطة المدى لاحتواء المصروفات، والحد من اعتماد الإيرادات على أسعار الهيدروكربونات، ووضع الدين على مسار تنازلي ثابت. وأيدوا تعزيز نظام الحوكمة الكلي للقطاع العام، ودعوا إلى توسيع نطاق تغطية المالية العامة بحيث يتجاوز حسابات الحكومة المركزية المدرجة في الموازنة العامة فضلاً عن توفير بيانات أكثر تفصيلاً عن الموازنة والدين. وأكدوا على ضرورة وضع إطار قوي لإدارة الأصول والخصوم السيادية لتحديد درجة الانكشاف على المخاطر والتخفيف من حدتها وضمان سلامة الميزانية العمومية السيادية.

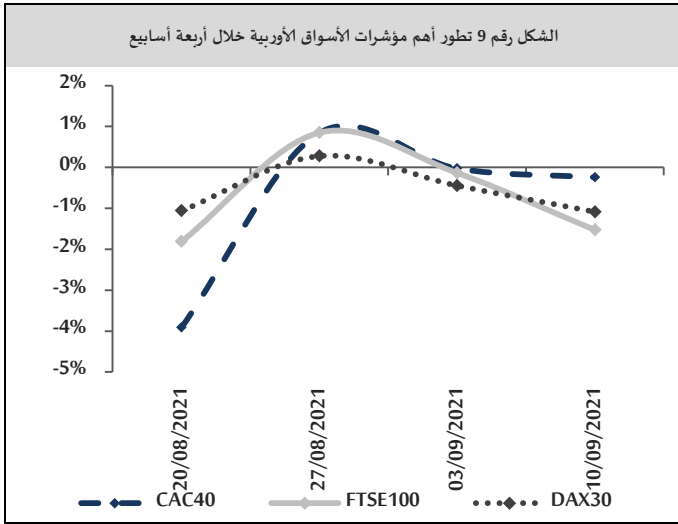
وأكد المديرين على أن سعر الصرف المرتبط بالدولار الأمريكي لا يزال ركيزة ملائمة للسياسة النقدية، حيث يساهم في تحقيق تضخم منخفض ومستقر، ورحبوا باستمرار صلابة القطاع المالي وبالإصلاحات الجارية في سوق رأس المال. كما رحب المديرين بالتقدم الذي تم إحرازه مؤخراً على مستوى الإصلاحات الهيكلية التي تهدف إلى تعزيز نمو القطاع غير الهيدروكربوني ودعم استدامة المركز الخارجي. وأشاروا إلى ضرورة إعطاء الأولوية لزيادة مرونة سوق العمل، وتشجيع التوظيف في القطاع الخاص، وزيادة تشجيع مشاركة المرأة في سوق العمل. وكذلك رحبوا بالجهود الرامية إلى تعزيز شبكة الأمان الاجتماعي وأننوا على تسريع السلطات لوتيرة إصلاحات

أيلول، مسجلة خسائر في قطاعات الخدمات الصحية، والاتصالات، والمؤسسات العامة، حيث انخفض مؤشر DJI بنسبة 2.39% مسجلاً 34,607.46 نقطة، وانخفض مؤشر S&P500 بنسبة 1.69% مسجلاً 4,458.58 نقطة، وكذلك انخفض مؤشر NASDAQ بنسبة 1.61% مسجلاً 15,115.50 نقطة.



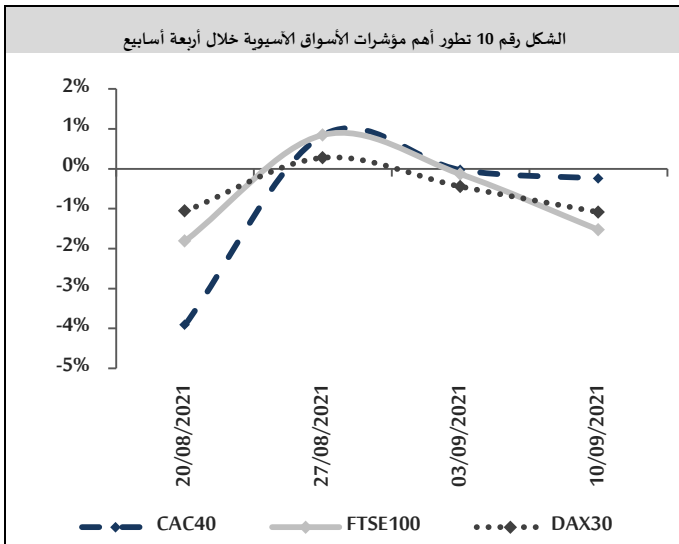
#### الأسهم الأوروبية:

انخفضت الأسهم الأوروبية في نهاية تداولاتها الأسبوعية وسط حذر المستثمرين قبل اجتماع البنك المركزي الأوروبي على خلفية ارتفاع التضخم وتباطؤ النمو العالمي، حيث تكافح أسواق الأسهم على مستوى العالم لتحقيق المزيد من المكاسب وسط مخاوف من أن تفشي السلالات الجديدة من فيروس Covid-19 قد يبطئ الانتعاش الاقتصادي مع احتمال اتخاذ إجراءات إغلاق جديدة بالتزامن مع قيام المصارف المركزية بتخفيف دعم السياسة النقدية تدريجياً كرد فعل على ارتفاع التضخم، حيث انخفض مؤشر DAX30 الألماني بنسبة 1.09% مسجلاً 15,609.81 نقطة بضغط من قطاعات الاتصالات، والخدمات المالية، والمؤسسات العامة، وانخفض مؤشر FTSE100 البريطاني بنسبة 1.53% مسجلاً 7,029.20 نقطة بضغط من قطاعات الاتصالات، والصناعة، والتعدين، وانخفض مؤشر CAC40 الفرنسي بنسبة 0.24% مسجلاً 6,663.77 نقطة بضغط من قطاعات الخدمات، والصناعة، والمالية.



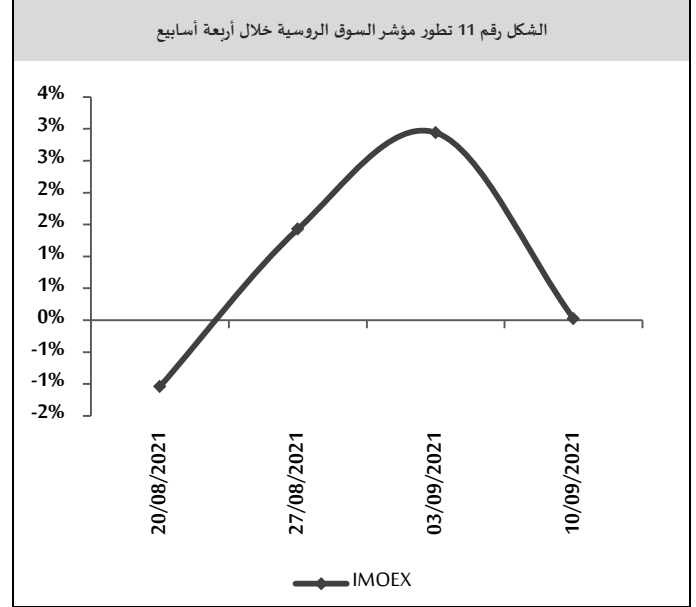
#### الأسهم الآسيوية:

ارتفعت مؤشرات الأسهم الآسيوية في نهاية تداولاتها الأسبوعية، في ظل التفاؤل حيال التوترات الأمريكية الصينية بعد إجراء محادثات هاتفية بين رئيسي البلدين لأول مرة منذ 7 أشهر، باستثناء مؤشر S&P/ASX200 الأسترالي الذي انخفض بنسبة 1.55% مسجلاً 7,406.60 نقطة بضغط من قطاعات التكنولوجيا، والاتصالات، والصناعة، بينما ارتفع مؤشر NIKIE225 الياباني بنسبة بلغت 4.30% مسجلاً 30,381.84 نقطة بدعم من قطاعات المالية، والخدمات، والنقل، وارتفع مؤشر شنغهاي المركب SSE الصيني بنسبة 3.39% مسجلاً 3,703.11 نقطة بدعم من قطاعات النفط والغاز الطبيعي، والخدمات، والعقارات، وارتفع المؤشر الرئيس للبورصة الهندية NSEI50 بنسبة 0.26% مسجلاً 17,369.25 نقطة بدعم من قطاعات السلع الرأسمالية، والطاقة، والتعدين.



## الأسهم الروسية:

أغلقت بورصة موسكو تداولاتها الأسبوعية على ارتفاع حيث ارتفع مؤشر IMOEX بنسبة 0.02% مسجلاً 4,002.66 نقطة بدعم من قطاعات؛ النفط والغاز الطبيعي، والتعدين، والاتصالات.



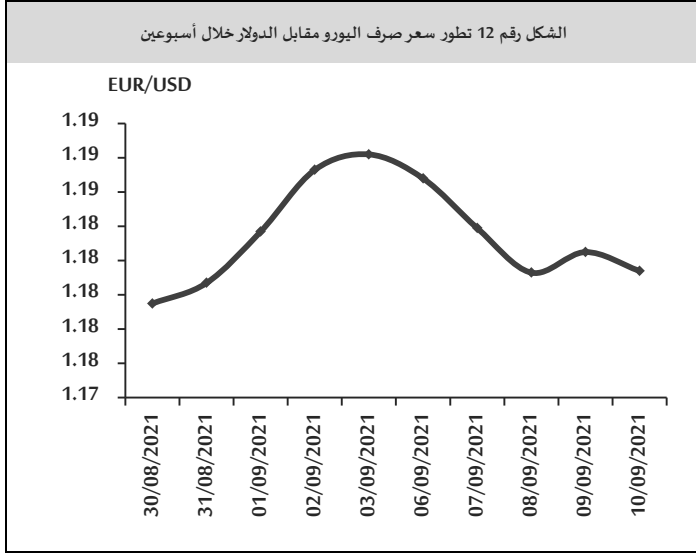
## أسعار العملات:

### اليورو:

انخفض اليورو في بداية تداولاته الأسبوعية مسجلاً 1.1868 دولار أمريكي لليورو بعد أن أغلق في الأسبوع السابق مرتفعاً (عند مستوى 1.1882 دولار أمريكي لليورو) وسط ارتفاع الدولار الأمريكي مدعوماً بارتفاع العائد على سندات الخزنة الأمريكية بمختلف آجالها، وتابع انخفاضه في تداولات منتصف الأسبوع مسجلاً 1.1813 دولار أمريكي لليورو وسط بيانات اقتصادية أوروبية ضعيفة<sup>1</sup>، بينما ارتفع في تداولات آخر الأسبوع ليغلق عند مستوى 1.1814 دولار أمريكي لليورو مدعوماً بتصريحات وزير الاقتصاد الفرنسي الذي قال أن الاقتصاد في البلاد عاد للنمو من جديد، ومن المتوقع أن يعود لمستويات ما قبل جائحة Covid-19 بحلول نهاية العام الحالي،

<sup>1</sup> انخفض مؤشر ثقة الاقتصاد في منطقة اليورو إلى 31.1 نقطة في شهر أيلول من عام 2021 مقارنةً بـ 42.7 نقطة في الشهر السابق من العام ذاته، وبأسوأ من توقعات الأسواق بهبوط الثقة الاقتصادية في منطقة اليورو إلى 35.3 نقطة.

كما أكد على أن مرحلة دعم الاقتصاد بأي وسيلة ممكنة قد انتهت وأصبح الأهم الآن وضع أهداف أكثر تحديداً.



### الجنيه الاسترليني:

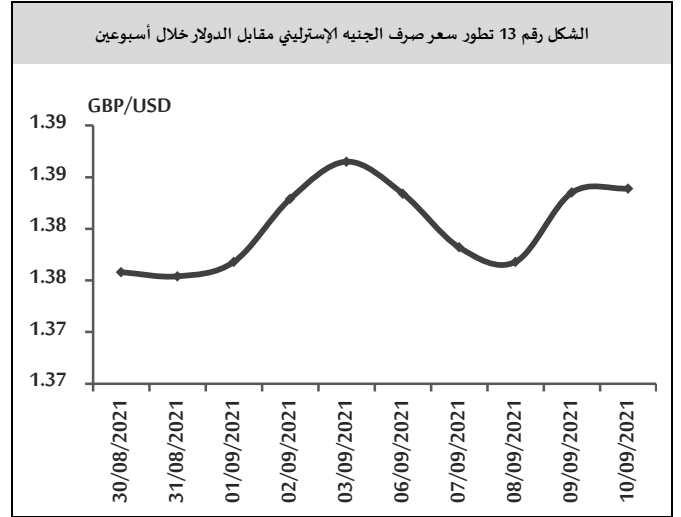
انخفض الجنيه في بداية تداولاته الأسبوعية مسجلاً 1.3834 دولار أمريكي للجنيه بعد أن أغلق في الأسبوع السابق مرتفعاً (عند مستوى 1.3865 دولار أمريكي للجنيه) وسط ارتفاع الدولار الأمريكي، وتابع انخفاضه في تداولات منتصف الأسبوع مسجلاً 1.3768 دولار أمريكي للجنيه بعد أن أظهر مؤشر مديري المشتريات الخاص بقطاع البناء والتشييد نمو هذا القطاع بأضعف وتيرة منذ موجة الإغلاقات في أوائل عام 2021 متضرراً من نقص حاد في إمدادات البناء<sup>2</sup>، بينما ارتفع في تداولات آخر الأسبوع ليغلق عند مستوى 1.3839 دولار أمريكي للجنيه مدعوماً ببيانات اقتصادية بريطانية جيدة<sup>3</sup>.

<sup>2</sup> انخفض مؤشر مديري المشتريات لقطاع البناء إلى 55.2 نقطة في شهر آب من عام 2021، مقارنةً بـ 58.7 نقطة في الشهر السابق من العام ذاته، وبأدنى من توقعات السوق البالغة 56.9 نقطة، وهي أضعف وتيرة نمو في القطاع منذ شهر شباط من عام 2021.

<sup>3</sup> ارتفع الإنتاج الصناعي في المملكة المتحدة بنسبة 1.2% على أساس شهري في شهر تموز من عام 2021، بعد انخفاضه بنسبة 0.7% في الشهر السابق من العام ذاته، وأعلى بكثير من توقعات السوق بزيادة قدرها 0.4%.

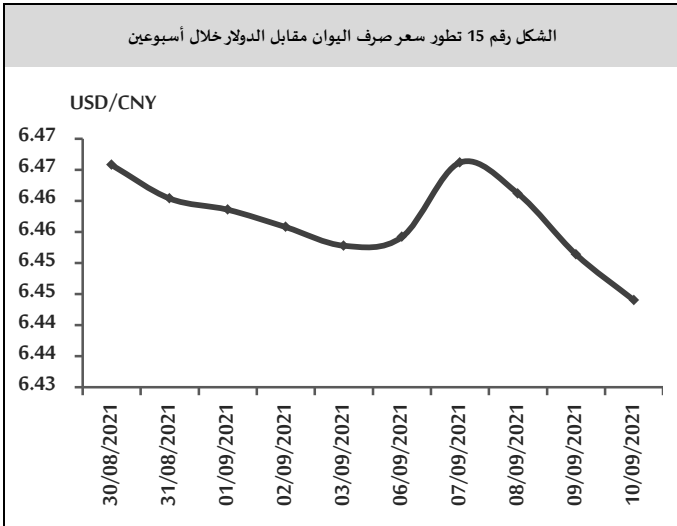
## اليوان:

انخفض اليوان في بداية تداولته الأسبوعية مسجلاً 6.4542 يوان للدولار الأمريكي بعد أن أغلق في الأسبوع السابق مرتفعاً (عند مستوى 6.4528 يوان للدولار الأمريكي) وسط ارتفاع الدولار الأمريكي، وتابع انخفاضه في تداولات منتصف الأسبوع مسجلاً 6.4612 يوان للدولار الأمريكي بعد قيام بنك الصين الشعبي بضخ أموال جديدة في سوق عمليات إعادة الشراء لأجل 7 أيام بقيمة 10 مليار يوان صيني، بينما ارتفع في تداولات آخر الأسبوع ليغلق عند مستوى 6.4440 يوان للدولار الأمريكي بعد الإعلان عن مباحثات هاتفية بين الرئيسين الأمريكي والصيني لأول مرة منذ سبعة أشهر حيث أعلن البيت الأبيض أن الرئيسين أجريا مناقشة استراتيجية واسعة شملت المجالات التي تتلاقى وتتباعد فيها المصالح والقيم بين البلدين.



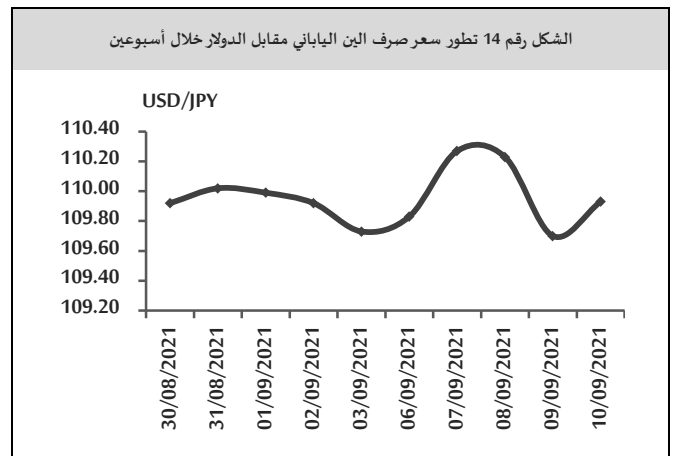
## الين:

انخفض الين في بداية تداولته الأسبوعية مسجلاً 109.83 ين للدولار الأمريكي بعد أن أغلق في الأسبوع السابق مرتفعاً (عند مستوى 109.73 ين للدولار الأمريكي) متأثراً بتصريحات محافظ بنك اليابان الذي قال أن هناك حالة قوية من عدم اليقين فيما يتعلق بتداعيات جائحة Covid-19، وتابع انخفاضه في تداولات منتصف الأسبوع مسجلاً 110.23 ين للدولار الأمريكي مع استمرار ارتفاع وتيرة إصابات متحور دلتا داخل البلاد وإعلان رئيس الوزراء الياباني عن تمديد إجراءات الإغلاق المتخذة للمساهمة في احتواء جائحة Covid-19 حتى نهاية الشهر الحالي، بينما ارتفع في تداولات نهاية الأسبوع ليغلق عند مستوى 109.93 ين للدولار الأمريكي وسط بيانات اقتصادية يابانية جيدة<sup>1</sup>.



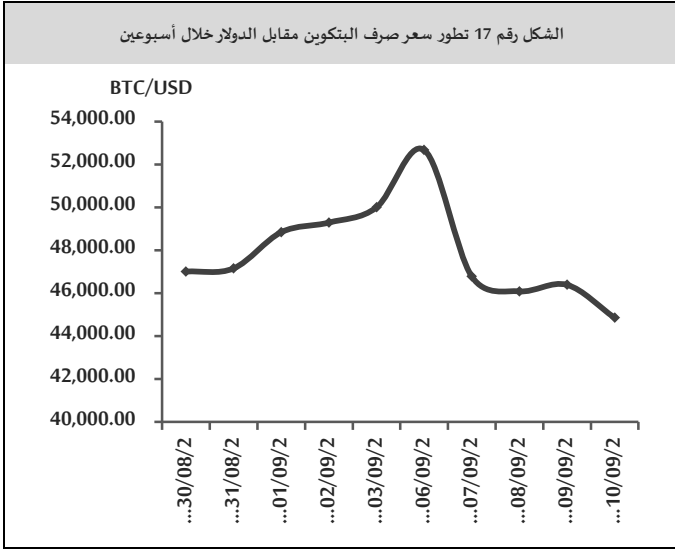
## الروبل الروسي:

انخفض الروبل في بداية تداولته الأسبوعية مسجلاً 73.00 روبل للدولار الأمريكي بعد أن أغلق في الأسبوع السابق مرتفعاً (عند مستوى 72.73 روبل للدولار الأمريكي) متأثراً بانخفاض أسعار النفط بعد أن خفضت السعودية، أكبر مصدر للنفط في العالم، أسعار عقود الخام في آسيا، وتابع انخفاضه في



1 نما الاقتصاد الياباني على أساس سنوي بنسبة 1.9% في الربع الثاني من عام 2021، مقارنةً بانكماشه بنسبة 4.2% في الربع السابق من العام ذاته، وبأعلى من توقعات السوق البالغة 1.6%.

الشكل رقم 17 تطور سعر صرف البيتكوين مقابل الدولار خلال أسبوعين

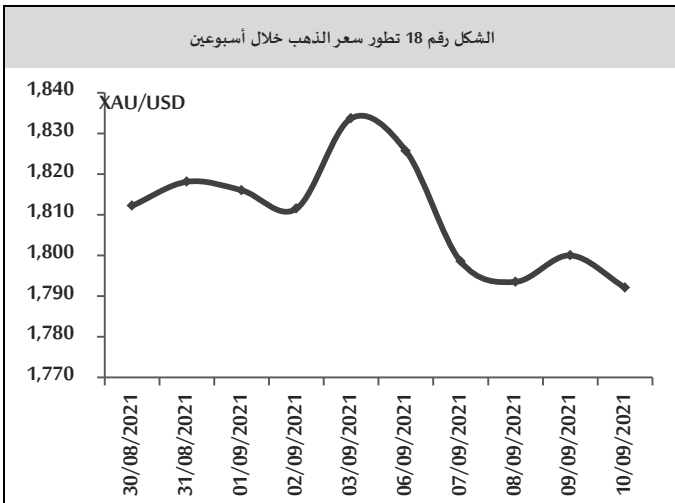


### أسعار السلع:

#### الذهب:

انخفض الذهب في بداية تداولاته الأسبوعية مسجلاً 1,825.65 دولار أمريكي للأونصة، بعد أن أغلق مرتفعاً في الأسبوع السابق (عند مستوى 1,833.70 دولار أمريكي للأونصة) وسط ارتفاع الدولار الأمريكي مستفيداً من ارتفاع العائد على السندات الأمريكية، وتابع انخفاضه في تداولات منتصف الأسبوع وآخره ليغلق عند مستوى 1,792.10 دولار أمريكي وسط انخفاض الطلب على الذهب كما لا بد من ظل ارتفاع شهية المخاطرة في الأسواق بعد بوادر على إمكانية حل التوترات بين الصين والولايات المتحدة الأمريكية بعد المحادثات الهاتفية الأخيرة بين رئيسي البلدين.

الشكل رقم 18 تطور سعر الذهب خلال أسبوعين

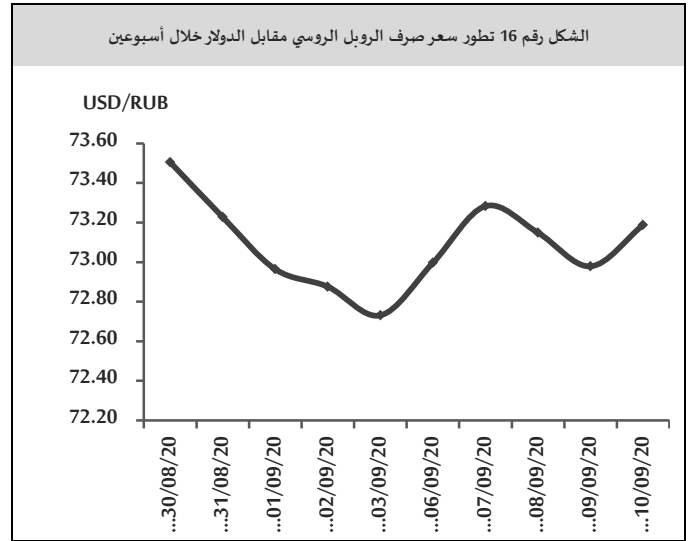


#### النفط:

تابع سعر برميل النفط انخفاضه في بداية تداولاته الأسبوعية مسجلاً 72.22 دولار أمريكي للبرميل بعد أن أغلق منخفضاً في العدد (2021/34)

تداولات منتصف الأسبوع وآخره ليغلق عند مستوى 73.19 روبل للدولار الأمريكي وسط بيانات اقتصادية روسية ضعيفة<sup>1</sup>،

الشكل رقم 16 تطور سعر صرف الروبل الروسي مقابل الدولار خلال أسبوعين

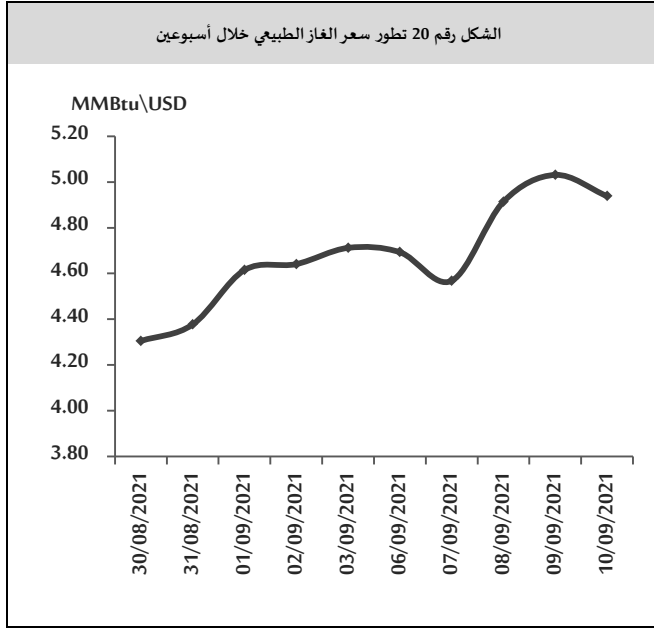


#### البتكوين:

ارتفعت عملة البيتكوين في بداية تداولاتها الأسبوعية مسجلاً 52,676 دولار أمريكي للوحدة الواحدة بعد أن أغلقت مرتفعة في الأسبوع السابق (عند مستوى 50,000 دولار أمريكي للوحدة الواحدة نتيجة ارتفاع الطلب عليها بعد قرار السلفادور بقبول عملة البيتكوين رسمياً لتصبح أول دولة تبني عملة البيتكوين رسمياً بهدف تخفيض تكاليف العملات للمبائات الدولارات المرسله إلى داخل البلاد، بينما انخفضت في تداولات منتصف الأسبوع وآخره لتغلق عند مستوى 44,852 دولار أمريكي للوحدة الواحدة بعد أن طالب رئيس هيئة الرقابة على الأسواق المالية في بريطانيا بضرورة وضع قيود وأطر قانونية أكثر تشدداً فيما يتعلق بالرقابة على العملات المشفرة عبر الإنترنت داخل البلاد نظراً لأن الكثير من العملات المشفرة التي يتم الترويج لها مؤخراً غير حقيقية.

<sup>1</sup> ارتفع معدل التضخم السنوي في روسيا إلى 6.7% في شهر آب من عام 2021 مقارنةً بـ 6.5% في الشهر السابق من العام ذاته، وبأعلى من توقعات السوق البالغة 6.6%، وهو أعلى بكثير من هدف البنك المركزي الروسي البالغ 4%.

أسعار النفط، بينما ارتفع في تداولات منتصف الأسبوع وأخره ليغلق عند مستوى 4.938 دولار وسط ارتفاع المخاوف حيال تقلص الإمدادات بالأسواق خلال الفترة المقبلة مع انخفاض الإمدادات القادمة من النزوح وروسيا نتيجة استمرار أعمال الصيانة في البنية التحتية للغاز الطبيعي فهما، وخصوصاً في ظل اقتراب فصل الشتاء والذي يدعم تزايد الإقبال على الغاز الطبيعي لاستخدامه في التدفئة.

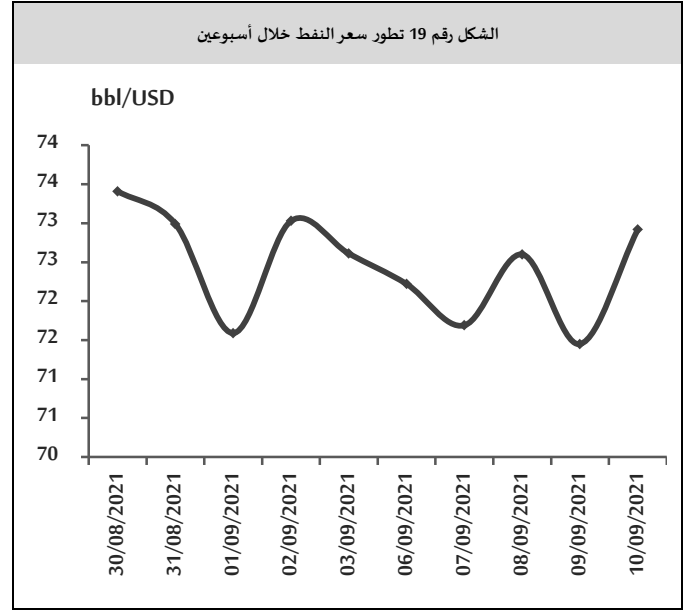


#### أوراق عمل بحثية:

#### صندوق النقد الدولي؛ فوائد السداد:<sup>3</sup>

تدرس هذه الورقة ما إذا كانت البلدان تستفيد من خدمة ديونها في أوقات التخلف عن السداد السيادي على نطاق واسع، تعتبر كولومبيا الدولة اللاتينية الكبيرة الوحيدة التي لم تتخلف عن السداد في الثمانينيات. باستخدام البحوث الأرشيفية والتقديرات الاقتصادية القياسية الرسمية لاحتمالية التخلف عن السداد في كولومبيا، تستخدم هذه الدراسة مقارنة جديدة لمعالجة سؤال تقليدي في التمويل الدولي: لماذا تسدد البلدان ديونها في ظل غياب نفوذ قوي لحقوق الدائنين؟ أشارت الأدبيات الاقتصادية إلى أنه، نظراً لأنه لا يمكن إجبار الدول على الدفع، فإنها لن تفعل ذلك إلا إذا كانت تكاليف عدم الدفع أعلى من المكاسب قصيرة المدى.

الأسبوع السابق (عند مستوى 72.61 دولار أمريكي للبرميل) بعد إعلان المملكة العربية السعودية عن خفض أسعار النفط للمشتريين في الدول الآسيوية، بينما ارتفع في تداولات منتصف الأسبوع وأخره ليغلق عند مستوى 72.92 دولار أمريكي للبرميل وسط توقعات باستمرار تراجع المعروض الأمريكي من النفط الخام حيث لا يزال أكثر من نصف إنتاج النفط في خليج المكسيك معطل بسبب إعصار إيدا، إضافةً لتراجع مخزونات الخام الأمريكية<sup>1</sup>.



#### الغاز الطبيعي:

انخفض الغاز الطبيعي في بداية تداولاته الأسبوعية مسجلاً 4.693 دولار أمريكي لكل مليون وحدة حرارية بريطانية<sup>2</sup> بعد أن أغلق مرتفعاً في الأسبوع السابق (عند مستوى 4.712 دولار أمريكي لكل مليون وحدة حرارية بريطانية) متأثراً بانخفاض

1 أوضحت البيانات الصادرة عن إدارة معلومات الطاقة الأمريكية انخفاض مخزونات النفط الخام الأمريكية بمقدار 1.5 مليون برميل في الأسبوع المنتهي بـ 2021/09/03، بعد تراجعها بمقدار 7.2 مليون برميل في الأسبوع السابق.

<sup>2</sup> عرفت الوحدة الحرارية MBTU لتكون BTU1000، (بالإنجليزية: British thermal unit أو BTU)، حيث أضيف الحرف اللاتيني M الذي يعبر عن 1000 إلى الوحدة الحرارية البريطانية، وبذلك يعني المختصر الإنجليزي MBTU ألف وحدة حرارية بريطانية، وقد يتسبب هذا التعريف الغريب التباساً لدى الناس حيث أنه طبقاً لنظام الوحدات المتري M تعني مليوناً وليس ألفاً، حيث يشكل حرف M اختصاراً لكلمة Mega أي مليون. ولتفادي تلك الالتباسات فيستخدم المهتمون التعبير MMBTU للتعبير عن 1 مليون وحدة حرارية بريطانية، حيث 1 مليون وحدة حرارية بريطانية (يرمز لها MMBTU) تعادل 28,26 متر مكعب غاز، وذلك باعتبار أن المتر المكعب يعطي طاقة حرارية مقدارها 40 ميغا جول.

<sup>3</sup> IMF On the Benefits of Repaying WPIEA202123, September 10, 2021.

### الناتج المحلي الإجمالي:

بلغ إجمالي الناتج المحلي في تايلاند 501.79 تريليون دولار أمريكي في عام 2020، مقارنةً بـ 544.26 تريليون دولار أمريكي في عام 2019، وتمثل قيمة الناتج المحلي الإجمالي 0.44% من الاقتصاد العالمي، يقسم الناتج المحلي الإجمالي إلى ثلاثة قطاعات، الأول: تشمل الصناعة الأولية والزراعة والغابات وتربية الحيوانات ومصايد الأسماك وتمثل حوالي 9% من الناتج المحلي الإجمالي. الثاني: الذي يشمل الصناعة 40% من الناتج المحلي الإجمالي، الثالث: نسبه 44% من إجمالي الإنتاج ويتكون من تجارة الجملة والتجزئة، والنقل والتخزين والبريد وغيرها.

### نمو الناتج المحلي:

ارتفع الناتج المحلي الإجمالي بنسبة 7.5% على أساس سنوي في الربع الثاني من عام 2021، بعد انكماشه بنسبة 2.6% في الربع السابق من العام ذاته، ويعود ذلك إلى انتعاش الاستهلاك الخاص، كما ساهم صافي الطلب الخارجي بشكل إيجابي في نمو الناتج المحلي الإجمالي حيث نما كل من الصادرات والواردات بنسبة 27.5% و31.4% على التوالي.

### معدل التضخم:

انخفض معدل التضخم بنسبة 0.02% على أساس سنوي في شهر آب من عام 2021، بعد ارتفاعه بنسبة 0.45% في الشهر السابق من العام ذاته. ويعود ذلك إلى انخفاض أسعار المواد الغذائية، ووسط انخفاض في الأرز والدقيق ومنتجات الحبوب والخضروات والفواكه. كما انخفضت تكلفة الإسكان، متأثرةً بالكهرباء والوقود وإمدادات المياه. وعلى أساس شهري؛ انخفضت أسعار المستهلكين بنسبة 0.18% في شهر آب من عام 2021، بعد انخفاضها بنسبة 0.12% في الشهر السابق من العام ذاته.

### معدل البطالة:

انخفض معدل البطالة في تايلاند إلى 1.90% في الربع الثاني من عام 2021، مقارنةً بـ 1.96% في الربع السابق من العام ذاته.

تركز هذه الدراسة على حالة كولومبيا، كونها الدولة الكبيرة الوحيدة في أمريكا اللاتينية التي لم تتخلف عن السداد في الثمانينيات، وتوضح أنه من حيث الأسس الاقتصادية، كانت كولومبيا في أوائل الثمانينيات مماثلة لدولها المجاورة المتعثرة وأن الاحتمال التقديري لكولومبيا للتخلف عن السداد لم يكن مختلفاً عن احتمالية دول أمريكا اللاتينية التي تخلفت عن السداد في الثمانينيات. تشير الأبحاث إلى حقيقة أن الاختلافات الرئيسية كانت ذات طبيعة سياسية. فمن ناحية، كانت لدى السلطات الكولومبية رغبة واضحة في الحفاظ على علاقة جيدة مع دائنها من أجل التمتع بسمعة "المدين الجيد"، من ناحية أخرى، تمكنت من تجنب اتفاقية إعادة الهيكلة الرسمية ضمن برنامج صندوق النقد الدولي بفضل الدعم السياسي القوي من الإدارة الأمريكية والاحتياطي الفيدرالي الأمريكي، تبين أن حالة كولومبيا أكثر تعقيداً مما يُعتقد عادةً. حيث لدى البلاد أربع جولات من إعادة جدولة الديون، بشروط كانت أكثر ملاءمة للائتمان، من الشروط التي تطبقها دول أمريكا اللاتينية الأخرى التي تصنف عادة على أنها متعثرة. كان الاختلاف الرئيس مع دول أمريكا اللاتينية المتعثرة الأخرى، هو أن كولومبيا تمكنت من إعادة هيكلة ديونها مع تجنب جدولة الديون الرسمية في إطار برنامج صندوق النقد الدولي.

### اقتصاد الأسبوع

#### تايلاند؛ اقتصاد صناعي حديث:

تعرف رسمياً بمملكة تايلاند، تقع في جنوب شرق آسيا في شبه الجزيرة الهندية الصينية تحدها كل من لاوس وكمبوديا من الشرق، وخليج تايلاند وماليزيا من الجنوب، وبحر أندامان وميانمار من الغرب، اقتصاد تايلاند يعدّ من الاقتصاديات الصناعية الحديثة حيث أنه يعتمد بشكل كبير على الصادرات حيث تمثل ثلثي الناتج المحلي الإجمالي، تأتي تايلاند في المرتبة 24 من أكبر الاقتصاديات في العالم وتصنف الثانية على مستوى جنوب شرق آسيا بعد اندونيسيا وتحتل الترتيب الرابع على منطقة جنوب شرق آسيا بالنسبة للناتج المحلي للفرد بعد سنغافورة وبروناي وماليزيا.

## الميزان التجاري:

انخفض الفائض التجاري لتايلاند إلى 0.18 مليار دولار أمريكي في شهر تموز من عام 2021، مقارنةً بـ 3.34 مليار دولار أمريكي في الشهر نفسه من العام السابق. وهو أصغر فائض تجاري في ثلاثة أشهر، حيث نمت الصادرات بنسبة 20.27% على أساس سنوي لتصل إلى 22.65 مليار دولار، في حين ارتفعت الواردات بنسبة 46.95% لتصل إلى 22.46 مليار دولار.

## احتياطي النقد الأجنبي:

ارتفعت احتياطيات النقد الأجنبي في تايلاند إلى 251 مليون دولار أمريكي في شهر آب من عام 2021، مقارنةً بـ 248 مليون دولار أمريكي في الشهر السابق من العام ذاته، وارتفع احتياطي الذهب في تايلاند إلى 244.16 طن في الربع الثاني من عام 2021، مقارنةً بـ 197.51 طن في الربع السابق من العام ذاته.

## الدين الخارجي والحكومي:

انخفض الدين الخارجي في تايلاند إلى 186 مليون دولار أمريكي في الربع الأول من عام 2021، مقارنةً بـ 190 مليون دولار أمريكي في الربع الرابع من عام 2020، وسجلت تايلاند ديوناً

حكومية تعادل 41.80% من الناتج المحلي الإجمالي للبلاد في عام 2018.

## بيئة الأعمال:

تأتي تايلاند في المرتبة 21 من بين 190 اقتصاداً في سهولة ممارسة الأعمال التجارية، وفقاً لأحدث التصنيفات السنوية للبنك الدولي، وسجلت تايلاند 68.11 نقطة من أصل 100 في تقرير التنافسية العالمية لعام 2019 الذي نشره المنتدى الاقتصادي العالمي.

## التصنيف الائتماني:

تصنف وكالتي Standard & Poor's تايلاند عند المستوى BBB + مع نظرة مستقبلية مستقرة، وتصنفها وكالة Moody's عند Baa1 مع نظرة مستقبلية مستقرة. وتم الإبلاغ عن التصنيف الائتماني لوكالة Fitch لتايلاند عند BBB + مع نظرة مستقبلية مستقرة



## أهم المؤشرات الاقتصادية العالمية:

الميزان التجاري			سعر الفائدة	معدل البطالة	التضخم		الناتج المحلي الإجمالي		البلد
Latest			latest	latest	سنوي	شهري	سنوي	ربعي	
Jun	مليار دولار أمريكي	-75.7	%0.25 Jul	%5.4 Jul	% 5.4 Jul	% 0.5 Jul	%12.20 Q2	% 6.6 Q2	الولايات المتحدة الأمريكية
Jun	مليار يورو	18.1	%0 Jul	%7.6 Jul	%3 Aug	%-0.4 Aug	% 13.6Q2	%2 Q2	منطقة اليورو
Jun	مليار جنيه استرليني	-2.5	% 0.1 Aug	%4.7 Jun	%2 Jul	%0 Jul	% -6.1 Q1	%-1.6 Q1	المملكة المتحدة
Jun	مليار دولار أمريكي	18.30	% 6.5 Jul	%4.5 Jul	% 6.5 Jul	% 0.30 Jul	%10.3 Q2	%0 Q1	روسيا
Jul	مليار دولار أمريكي	56.58	%3.85 Aug	%5.1 Jul	%1 Jul	%0.3 Jul	%7.9 Q2	% 1.3 Q2	الصين
Jul	مليار ين ياباني	441	% -0.1 Jul	%2.8 Jul	%-0.3 Jul	%0.2 Jul	% 7.5 Q2	%0.3 Q2	اليابان
Jul	مليار دولار أمريكي	-4.28	%19 Aug	%10.6 Jun	%19.25 Aug	% 1.12 Aug	%21.7Q2	% 0.9 Q2	تركيا
Aug	مليار دولار أمريكي	-13.87	% 4 Aug	% 7 Jul	%5.59 Jul	%0.74 Jun	%20.1 Q2	%2.1 Q1	الهند
Jul	مليار دولار استرالي	12.12	% 0.1 Aug	% 4.6 Jul	%3.8 Q2	% 0.8 Q2	% 9.6 Q2	% 0.7 Q2	استراليا
Jun	مليار دولار أمريكي	-2.9	%8.25 Aug	%7.3 Q2	%5.4 Jul	% 0.9 Jul	% 2.9 Q1	% 6.7 Q1	مصر
May	مليار دولار أمريكي	-0.92	%2.50 Mar	%25 Q1	%1.8 Jul	% 0.2 Jul	% 0.30 Q1	%-1.06 Q4	الأردن
Mar	مليار دولار أمريكي	-0.106	%10 Jan	%6.6 2020	%100.6 Jun	% 9.71 May	% -20.3 2020	%-15 2020	لبنان