

التقرير الاقتصادي الأسبوعي

العدد رقم 35 عام 2021



التقرير الاقتصادي الأسبوعي

(2021/09/18-12)

العدد 2021/35

جميع الحقوق محفوظة لمصرف سورية المركزي، لا يسمح بإعادة إصدار هذا التقرير، أو تعديله بأي شكل من الأشكال دون إذن خطي مسبق من مصرف سورية المركزي. ويشترط في حال الاقتباس منه الإشارة بصورة مرجعية صريحة إلى المصدر. وذلك تحت طائلة المساءلة القانونية وفقاً للقوانين النافذة المتعلقة بحماية حقوق المؤلف.

All Rights reserved to CBS, no part of this publication may be reproduced, distributed, or transmitted in any form or by any means including photocopying, recording or other electronic or mechanical methods without the prior written permission of the publisher, except in case of brief quotations with reference to the source. Under legal accountability according, to copyright protection laws.

For Correspondence and Enquiries	للمراسلات والاستفسارات:
Central Bank of Syria	مصرف سورية المركزي
Postal Address El-Tajrida El-Maghrabye Square	العنوان البريدي ساحة التجريدة المغربية
P.O.BOX:2254, Damascus	دمشق ص.ب: 2254
Web Site:	الموقع الإلكتروني www.cb.gov.sy
Economic Research, General Statistics and Planning Directorate	مديرية الأبحاث الاقتصادية والإحصاءات العامة والتخطيط
E-mail	البريد الإلكتروني research@cb.gov.sy
Telephone:	هاتف +963 11 224 20 77
Fax:	فاكس +963 11 224 20 77

التقرير الاقتصادي الأسبوعي

العدد 2021/35

ملخص:

❖ الاقتصاد السوري:

- استقرار سعر صرف الليرة السورية أمام الدولار الأمريكي، وارتفاع مؤشر سوق دمشق للأوراق المالية، وانخفاض أسعار الذهب محلياً.
- تطور إجمالي السيولة الفائضة للمصارف الخاصة التقليدية والمصارف الإسلامية حتى حزيران من عام 2021.
- وزارة الاقتصاد والتجارة الخارجية: 400 مليون يورو قيمة الصادرات السورية خلال سبعة أشهر.
- المصرف التجاري السوري؛ تسهيلات جديدة على القرض الشخصي.

❖ الاقتصادات العربية:

- المغرب؛ ارتفاع الإنتاج الصناعي في الربع الثاني من عام 2021.
- مصر؛ إبقاء سعر الفائدة الرئيس على الودائع ليلية واحدة ثابتاً في 16 آب من عام 2021.

❖ الاقتصادات العالمية:

- منطقة اليورو: ارتفاع إنتاج البناء في شهر تموز من عام 2021، وارتفاع معدل التضخم في شهر آب من عام 2021
- الولايات المتحدة الأمريكية: ارتفاع مبيعات التجزئة في شهر آب من عام 2021، وارتفاع مطالبات البطالة الأمريكية .
- المملكة المتحدة؛ انخفاض مبيعات التجزئة في شهر آب من عام 2021.
- الصين؛ ارتفاع مبيعات التجزئة في شهر آب من عام 2021.
- اليابان؛ ؛ تسجيل عجز تجاري في شهر آب من عام 2021.
- الفلبين؛ ارتفاع الإنتاج الصناعي في شهر تموز من عام 2021.
- صندوق النقد الدولي؛ مدونة بعنوان: تعزيز صلابة صناديق الاستثمار من أجل حماية الاستقرار المالي العالمي.

❖ أوراق عمل بحثية:

- صندوق النقد العربي؛ دور الأسواق المالية في تمويل التنمية ومشروعات البنية التحتية في الدول العربية

❖ اقتصاد الأسبوع:

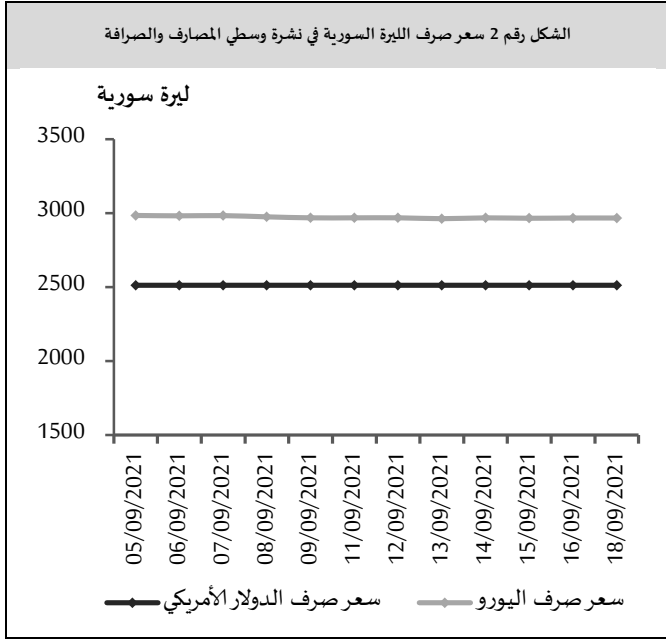
- الإيكوادور؛ ثامن اقتصاد في أمريكا اللاتينية.

مصرف سورية المركزي:

سعر صرف الليرة السورية مقابل العملات الرئيسية:

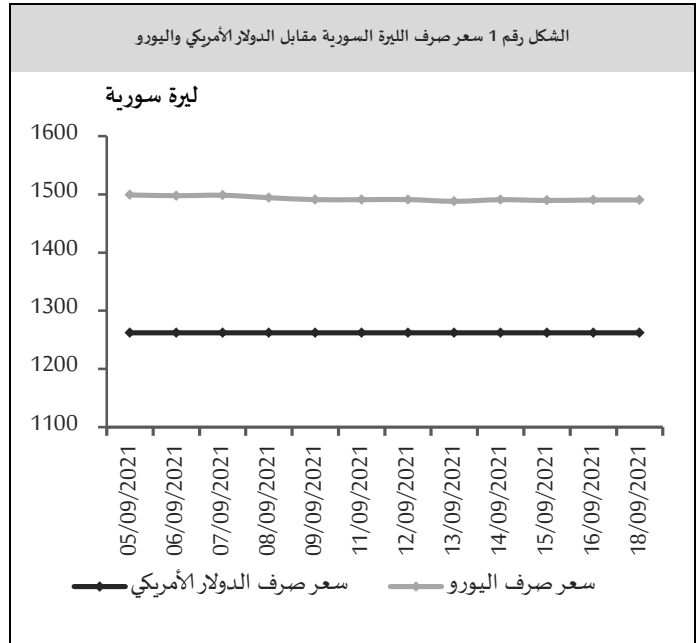
سعر الصرف حسب النشرة الرسمية الصادرة عن مصرف سورية المركزي:

استقر سعر صرف الليرة السورية أمام الدولار الأمريكي خلال تداولاته الأسبوعية عند مستوى 1,262 ليرة سورية، بينما بلغ سعر صرف الليرة السورية مقابل اليورو 1,490.36 ليرة سورية في نهاية الأسبوع، مقارنةً بمستوى 1,491.06 ليرة سورية في بداية الأسبوع، مسجلاً ارتفاعاً قدره 0.70 ليرة سورية بمعدل (0.05%)، (الشكل رقم 1).



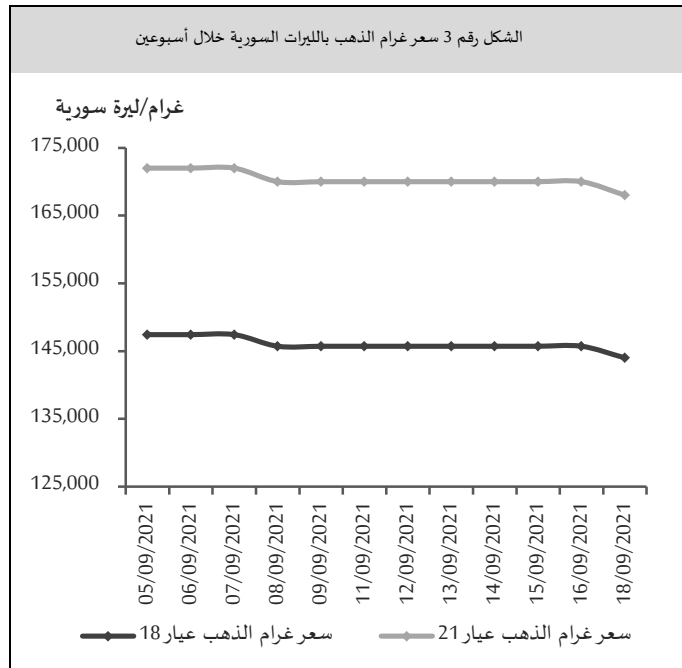
أسعار الذهب في السوق المحلي:

انخفض سعر غرام الذهب (عيار 18 قيراط) بمقدار 1,714 ليرة سورية إلى المستوى 144,000 ليرة سورية في نهاية الأسبوع مقارنةً بالمستوى 145,714 ليرة سورية في بداية الأسبوع، كما انخفض سعر غرام الذهب (عيار 21 قيراط) بمقدار 2,000 ليرة سورية إلى المستوى 168,000 ليرة سورية في نهاية الأسبوع مقارنةً بالمستوى 170,000 في بداية الأسبوع، (الشكل رقم 3)، وكذلك انخفض سعر الذهب عالمياً بمقدار 43 دولار أمريكي ليصبح 1,751.40 دولار أمريكي للأونصة بنسبة انخفاض بلغت 2.40%.



سعر الصرف حسب نشرة المصارف والصرافة الصادرة عن مصرف سورية المركزي:

استقر سعر صرف الليرة السورية أمام الدولار الأمريكي خلال تداولاته الأسبوعية عند مستوى 2,512 ليرة سورية، بينما بلغ سعر صرف الليرة السورية مقابل اليورو 2,966.55 ليرة سورية في نهاية الأسبوع، مقارنةً بمستوى 2,967.93 ليرة سورية في بداية الأسبوع، مسجلاً ارتفاعاً قدره 1.38 ليرة سورية بمعدل (0.05%)، (الشكل رقم 2).



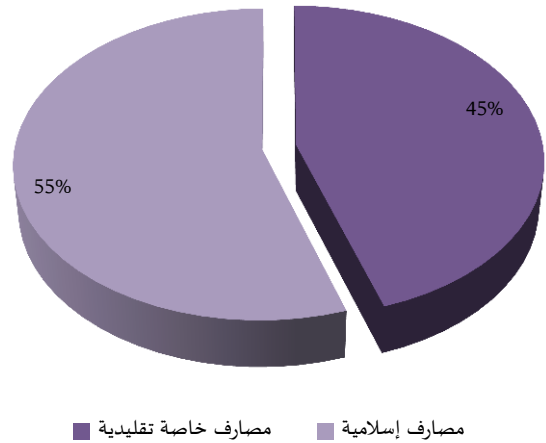
المصدر: الجمعية الحرفية للصباغة وصنع المجوهرات والأحجار الكريمة بدمشق، مصرف سورية المركزي.

القطاع المصرفي السوري:

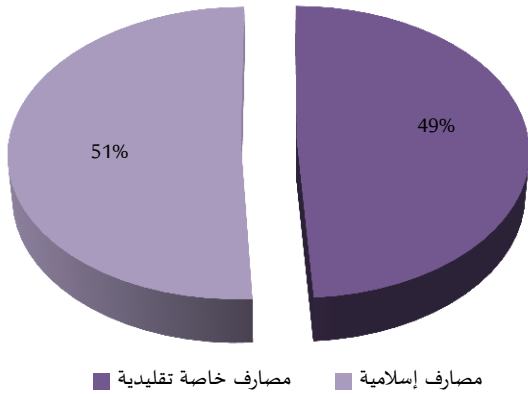
تطور إجمالي السيولة الفائضة للمصارف الخاصة التقليدية والمصارف الإسلامية حتى حزيران من عام 2021: ارتفع إجمالي السيولة الفائضة لدى المصارف الخاصة بنسبة 99% ليصل إلى 2,872 مليار ليرة سورية، وبتفصيل تطورها حسب المصارف التقليدية والإسلامية: بلغت السيولة الفائضة للمصارف الخاصة التقليدية 1,289 مليار ليرة سورية في حزيران 2021، مقارنةً بـ 709 مليار ليرة سورية في نهاية عام 2020 بمعدل نمو سنوي 82%، في حين نما إجمالي السيولة الفائضة للمصارف الإسلامية بصورة أكبر وذلك بنسبة 115% ليصل إلى 1,582 مليار ليرة سورية في حزيران 2021 مقارنةً بـ 736 مليار ليرة سورية في نهاية عام 2020.

بالتالي ارتفعت حصة المصارف الخاصة الإسلامية من إجمالي السيولة الفائضة للمصارف الخاصة إلى 55% مقابل انخفاض حصة المصارف التقليدية لتبلغ 45% نهاية حزيران من عام 2021.

الشكل رقم 4 حصة المصارف الخاصة والإسلامية من إجمالي السيولة الفائضة حتى نهاية حزيران 2021

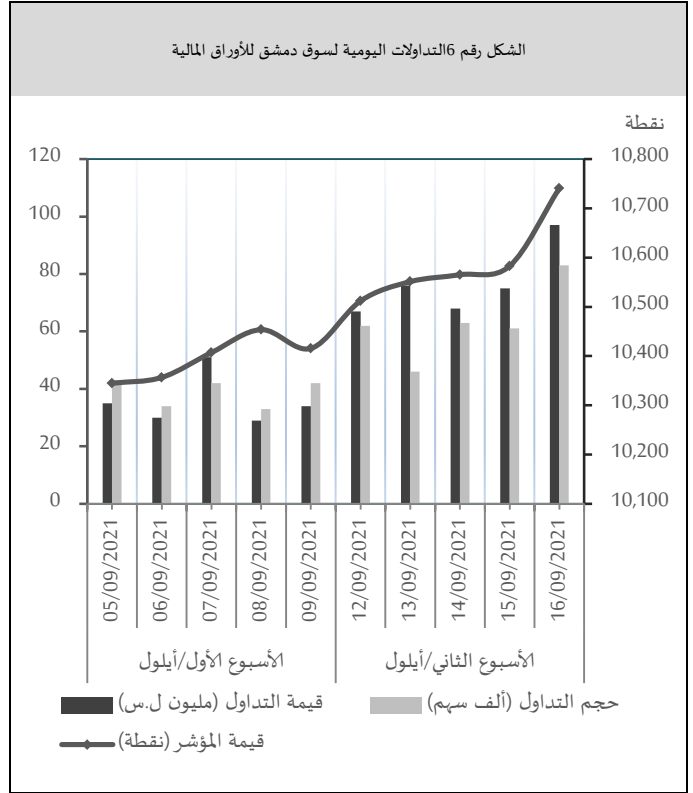


الشكل رقم 5 حصة المصارف الخاصة والإسلامية من إجمالي السيولة الفائضة حتى نهاية عام 2020



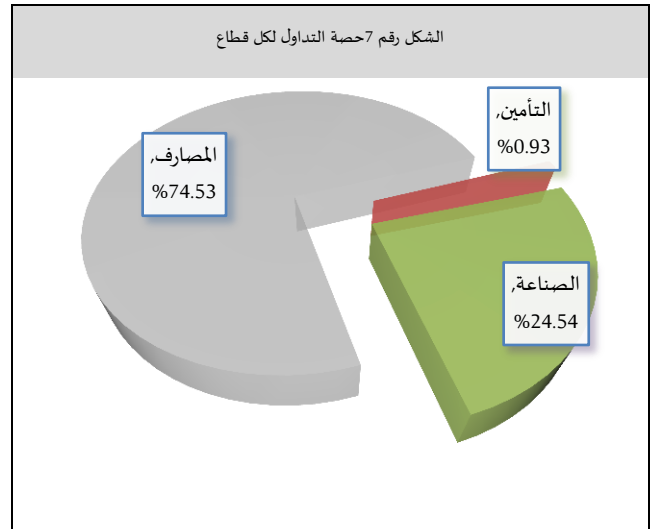
سوق دمشق للأوراق المالية:

سجل المؤشر العام لسوق دمشق للأوراق المالية (DWX) ارتفاعاً إلى المستوى 10,740.80 نقطة مقارنةً بالمستوى 10,415.47 نقطة في تداولات الأسبوع السابق بنسبة ارتفاع 3.12%، ويعود ذلك إلى ارتفاع أسهم 4 شركات هي: شركة إسمنت البادية بنسبة 13.72%، وبنك سورية والخليج بنسبة 13.27%، وبنك البركة سورية بنسبة 4.39%، وبنك سورية والمهجر بنسبة 0.18%، كما ارتفعت قيمة التداولات الأسبوعية الإجمالية إلى مستوى 384 مليون ليرة سورية مقارنةً بمستوى 179 مليون ليرة سورية في تداولات الأسبوع السابق، وارتفع حجم التداول إلى مستوى 314 ألف سهم مقارنةً بمستوى 195 ألف سهم في تداولات الأسبوع السابق، وقد شملت هذه التداولات 356 صفقة مقارنةً بـ 234 صفقة في الأسبوع السابق.



المصدر سوق دمشق للأوراق المالية، مصرف سورية المركزي.

سيطر قطاع المصارف على الحصة الأكبر من تداولات السوق إلا أن حصته انخفضت إلى مستوى 74.53% في تداولات الأسبوع الحالي مقارنةً بمستوى 83.53% في تداولات الأسبوع السابق، كما انخفضت حصة قطاع التأمين إلى مستوى 0.93% في تداولات الأسبوع الحالي مقارنةً بمستوى 1.42% في تداولات الأسبوع السابق، بينما ارتفعت حصة قطاع الصناعة إلى مستوى 24.54% في تداولات الأسبوع الحالي مقارنةً بمستوى 15.05% في تداولات الأسبوع السابق، في حين لم يجر أي تداول على قطاعات الخدمات والاتصالات والزراعة.



المصدر سوق دمشق للأوراق المالية، مصرف سورية المركزي.

وجاء ترتيب الشركات من حيث نسب الاستحواذ وحجم التداول على النحو الآتي؛ بنك البركة متصدرًا بنسبة استحواذ 42.25% وحجم تداول 130,824 سهم، وشركة إسمنت البادية بنسبة استحواذ 24.54% وحجم تداول 23,098 سهم، وبنك سورية الدولي الإسلامي بنسبة استحواذ 14.66% وحجم تداول 70,376 سهم، وبنك قطر الوطني سورية بنسبة استحواذ 7.76% وحجم تداول 36,818 سهم، وبنك الشام بنسبة استحواذ 3.44% وحجم تداول 14,233 سهم، والمصرف الدولي للتجارة والتمويل بنسبة استحواذ 3.33% وحجم تداول 10,873 سهم، وبنك سورية والخليج بنسبة استحواذ 1.69% وحجم تداول 11,685 سهم، في حين لم تتجاوز نسب التداول الأخرى 1%.

الاقتصاد المحلي:

المستجدات الاقتصادية المحلية:

وزارة الاقتصاد والتجارة الخارجية: 400 مليون يورو قيمة الصادرات السورية خلال سبعة أشهر:

بلغ إجمالي الصادرات السورية منذ بداية العام الحالي حتى نهاية شهر تموز 1.201 مليون طن بقيمة قاربت 400 مليون يورو، وأوضح تقرير صادر عن وزارة الاقتصاد والتجارة الخارجية أن إجمالي عدد الدول التي يتم تصدير السلع السورية إليها خلال هذه الفترة بلغ 110 دول. وأشار التقرير إلى أن قيم صادرات الأشهر السبعة الأولى من العام الحالي تشكل ما نسبته 64% من إجمالي صادرات العام الماضي حيث بلغ الوسطي الشهري للصادرات 57 مليون يورو محققاً زيادة قدرها خمسة ملايين يورو عن العام السابق. ومن بين دول المقصد تصدرت العراق المرتبة الأولى حيث تجاوزت قيمة الصادرات السورية إليها 79 مليون يورو لتأتي بعدها السعودية بقيمة تجاوزت 68 مليون يورو ولبنان بقيمة 59 مليون يورو والإمارات العربية المتحدة بقيمة 14 مليون يورو والأردن 13 مليون يورو ومصر 10 ملايين يورو.

وتتضمن أهم المواد المصدرة إلى الدول المستوردة ما يلي: ألبسة، وتوابعها، فواكه وخضار مشكلة، مصنوعات غذائية، أحذية، منظفات، قوارير زجاجية، زيت زيتون، مصنوعات مطاطية،

مشروبات غازية، زهورات، ألبان وأجبان ومشتقاتها، أحجار بناء، فستق حلي، أدوية، توابل وتربة غضارية.

وحول التسهيلات التي تقدمها وزارة الاقتصاد والتجارة الخارجية بين التقرير أنها تتمثل في برامج دعم الإنتاج الصناعي والزراعي وذلك من خلال دعم أجور الشحن وتسهيل النفاذ إلى الأسواق الخارجية وإقامة المعارض الداخلية للمنتجات المعدة للتصدير ودعم المصدرين المشاركين في المعارض الخارجية. وأشار التقرير إلى قيام الوزارة بإعداد دراسات عن الأسواق الخارجية بهدف اكتشاف أسواق جديدة للبضائع السورية ومعرفة إمكانية تصدير أنواع أخرى من البضائع إلى الأسواق الحالية التي يتم التصدير إليها كما تتم دراسات طرق جديدة لدعم وتشجيع الصادرات، كما بين أن قطاع التصدير يواجه صعوبات ناجمة عن الإجراءات القسرية أحادية الجانب المفروضة من الاتحاد الأوروبي والولايات المتحدة والتي أضرت بالكثير من المنشآت الصناعية والأراضي الزراعية وبالتالي أدى ذلك إلى تضاؤل القدرة التصديرية.

المصرف التجاري السوري: تسهيلات جديدة على القرض الشخصي:

أعلن المصرف التجاري السوري عن تعديلات جديدة على تعليمات وشروط القرض الشخصي بهدف تسهيل وتبسيط إجراءات المنح وزيادة عدد المستفيدين من القرض وتحديداً الذين لم يتمكنوا من تأمين كفيلين. وتناولت التعديلات الضمانات وإمكانية الاستعانة بشريك في التسديد، فبالنسبة للضمانة الشخصية لقرض شخصي حتى 3 مليون ليرة سورية سمح المصرف بتقديم كفيل واحد من موظفي القطاع العام أو العسكريين أو كفيلين اثنين في حال عدم كفاية دخل الكفيل الواحد. أما بالنسبة للضمانات المطلوبة لقرض أكثر من 3 وحتى 5 مليون ليرة سورية فيشترط تقديم كفيلين اثنين، أما القرض الشخصي بضمانة عقارية فيشترط أن تغطي العقارات 250% في حال كان المقترض موظفاً في القطاع الخاص أما إذا كان المقترض من الفئات الأخرى فيشترط أن تغطي الضمانة العقارية 200% من قيمة القرض شريطة أن يكون الكفيل من العاملين الدائمين في القطاع العام أو من العسكريين والمدنيين

العاملين لدى وزارة الدفاع ومضى على خدمته سنة كاملة شريطة تقديم تعهد من المدير المالي أو محاسب الإدارة.

كما بين المصرف أنه يمكن للمتعامل إضافة شريك تسديد واحد بهدف زيادة مبلغ القرض من خلال زيادة مصادر الدخل على أن تكون شروط دخل شريك التسديد نفس الشروط المطبقة على دخل المقترض علماً أن من يحق له الاقتراض يمكن أن يكون شريك تسديد باستثناء المتقاعدين حيث لا يمكن لهؤلاء أن يكونوا شركاء في التسديد.

الاقتصادات العربية:

المغرب: ارتفاع الإنتاج الصناعي في الربع الثاني من عام 2021:

ارتفع الإنتاج الصناعي على أساس سنوي بنسبة 19.9% في الربع الثاني من عام 2021، مقارنةً بارتفاعه بنسبة 0.9% في الربع السابق من العام ذاته. وهو أقوى نمو منذ عام 2000، ويعود ذلك إلى ارتفاع الإنتاج في جميع الفئات، المعادن، ومنتجات السيارات، والصناعة الإلكترونية، والمنسوجات، والملابس.

مصر: إبقاء سعر الفائدة الرئيس على الودائع لليلة واحدة ثابتاً في 16 آب من عام 2021:

أبقى البنك المركزي المصري سعر الفائدة الرئيس على الودائع لليلة واحدة ثابتاً عند 8.25% في 16 آب من عام 2021، كما كان متوقعاً حيث إنه لا يزال متسقاً مع تحقيق هدف التضخم البالغ 7% (± 2 نقطة مئوية) في المتوسط في الربع الرابع من عام 2022. ارتفع معدل التضخم السنوي إلى 5.7% في شهر آب من عام 2021، مقارنةً بـ 5.4% في الشهر السابق من العام ذاته.

الاقتصاد الأوروبي:

منطقة اليورو:

ارتفاع إنتاج البناء في شهر تموز من عام 2021:

ارتفع إنتاج البناء على أساس سنوي بنسبة 3.3% في شهر تموز من عام 2021، بعد ارتفاعه بنسبة 4.1% في الشهر السابق من العام ذاته. وهو الشهر الخامس على التوالي من ارتفاع نشاط البناء، ما يعكس استمرار الانتعاش الاقتصادي من الجائحة، وعلى أساس شهري؛ ارتفع إنتاج البناء بنسبة 0.1% في شهر

تموز من عام 2021، بعد انخفاضه بنسبة (0.6%) في الشهر السابق من العام ذاته.

ارتفاع معدل التضخم في شهر آب من عام 2021:

ارتفع معدل التضخم السنوي بنسبة 3.0% في شهر آب من عام 2021، مقارنةً بـ 2.2% في الشهر السابق من العام ذاته، وهو أعلى مستوى منذ شهر تشرين الثاني من عام 2011 وأعلى بكثير من هدف البنك المركزي الأوروبي البالغ 2.0%. ومع ذلك، لا يزال العديد من صانعي السياسات يرفضون ضغوط التضخم باعتبارها مؤقتة، بينما أعرب آخرون عن مخاوفهم بشأن زيادة أسرع من المتوقع في أسعار المستهلكين، ويعود ذلك إلى ارتفاع تكلفة كل من: الطاقة، والخدمات، والسلع الصناعية غير المولدة للطاقة، والغذاء. وارتفع معدل التضخم الأساسي السنوي، الذي لا يشمل الأسعار المتقلبة للطاقة والغذاء والكحول والتبغ، إلى 1.6% في شهر آب من عام 2021، وهو أعلى معدل منذ شهر تموز من عام 2012.

الاقتصاد الأمريكي:

الولايات المتحدة الأمريكية:

ارتفاع مبيعات التجزئة في شهر آب من عام 2021:

ارتفعت مبيعات التجزئة على أساس شهري بنسبة 0.7% في شهر آب من عام 2021، بعد انخفاضها بنسبة (1.8%) في الشهر السابق من العام ذاته، ويعود ذلك إلى ارتفاع مبيعات كل من: تجار التجزئة غير المخازن، والأثاث، ومتاجر البضائع العامة، ومحلات الأغذية والمشروبات. كما ارتفعت مبيعات المتاجر المتنوعة ومواد البناء، ومعدات الحدائق، ومحطات البنزين، والصحة.

ارتفاع مطالبات البطالة الأمريكية:

ارتفع عدد الأمريكيين الذين قاموا بملء طلبات جديدة للحصول على إعانات البطالة إلى 332 ألف في الأسبوع المنتهي في 11 أيلول من عام 2021، مقارنةً بـ 312 ألف في الأسبوع السابق بسبب مزيج من المواسم غير المواتية وزيادة الطلبات التي تأخرت بسبب إعصار إيدا.

الاقتصاد البريطاني:

انخفاض مبيعات التجزئة في شهر آب من عام 2021:

انخفضت مبيعات التجزئة بنسبة 0.9% في شهر آب من عام 2021، بعد انخفاضها بنسبة 2.8% في الشهر السابق من العام ذاته، وهو الشهر الرابع على التوالي من الانخفاض، وسط عودة ظهور حالات الإصابة بفيروس Covid-19 وانقطاع الإمدادات. حيث انخفضت مبيعات كل من: متاجر المواد الغذائية، والمتاجر غير الغذائية، مدفوعاً بالانخفاض في المتاجر الكبرى والمتاجر الأخرى، مثل المعدات الرياضية ومتاجر الكمبيوتر.

الاقتصاد الآسيوي:

الصين: ارتفاع مبيعات التجزئة في شهر آب من عام 2021:

ارتفعت مبيعات تجارة التجزئة على أساس سنوي بنسبة 2.5% في شهر آب من عام 2021، بعد ارتفاعها بنسبة 8.5% في الشهر السابق من العام ذاته، ويعود ذلك إلى ارتفاع المبيعات لكل من: المجوهرات، والأثاث، ومواد البناء.

اليابان: تسجيل عجز تجاري في شهر آب من عام 2021:

سجلت اليابان عجزاً تجارياً قدره (635.36) مليارين في شهر آب من عام 2021، مقارنةً بفائض قدره 227.98 مليارين في الشهر ذاته من العام السابق. وهو أول عجز تجاري منذ شهر أيار، حيث ارتفعت الصادرات على أساس سنوي بنسبة 26.2% إلى 6606 مليارين بينما ارتفعت الواردات بنسبة 44.7% لتصل إلى 7241 مليارين.

الفلبين: ارتفاع الإنتاج الصناعي في شهر تموز من عام

2021:

ارتفعت أسعار التجزئة على أساس سنوي بنسبة 1.8% في شهر تموز من عام 2021، بعد ارتفاعها بنسبة 2.0% في الشهر السابق من العام ذاته، ويعود ذلك إلى ارتفاع أسعار كل من: الأغذية، والمشروبات والتبغ، والمواد الكيميائية، والوقود المعدني، وزيوت التشحيم.

أخبار المنظمات الدولية:

صندوق النقد الدولي: مدونة بعنوان: تعزيز صلابة صناديق

الاستثمار من أجل حماية الاستقرار المالي العالمي:

ألحقت جائحة Covid-19 أضراراً بالغة بصناديق الاستثمار، وتسببت استجابة هذه الصناديق في تضخيم الأثر السلبي على

الأسواق المالية وتدفقات رأس المال، حيث كشفت الجائحة عن بعض مواطن الضعف الجوهرية التي يمكن أن تؤثر على الاستقرار المالي العالمي. وقد تأثر الكثير من صناديق الاستثمار، التي وقعت في حبال اضطرابات الأسواق المالية الناجمة عن تجنب المستثمرين للمخاطر، تأثراً شديداً بنوبة "الطلب الكبير على السيولة" التي امتدت عبر الحدود - والتي تسببت في تدفقات خارجة كبيرة من الأصول ذات المخاطر من الاقتصادات الصاعدة والنامية. وبينما حدث ذلك، وتدفقت رؤوس أموال المستثمرين إلى خارج سوق المال وصناديق الاستثمار المشترك برؤوس أموال مفتوحة، اضطر مديرو الأصول إلى بيع هذه الأصول بأسعار منخفضة، مما عجل بنضوب السيولة وهبوط القيمة السوقية للأصول الرئيسية. ولحماية الاستقرار المالي على المستويين الوطني والعالمي - وتوفير حماية أفضل للأسواق والاقتصادات من التداعيات المعوّقة التي تترتب على خروج تدفقات رأس المال - نحتاج إلى تعزيز صلابة صناديق الاستثمار.

ومن غير المستغرب أن يكون لصناديق الاستثمار دور محوري في النمو العالمي والاستقرار المالي. فعلى مدار العقدين الماضيين، كان النمو السريع لحجم رؤوس الأموال المتدفقة إلى صناديق الاستثمار محركاً أساسياً للمؤسسات المالية غير المصرفية في زيادة نصيبها من الأصول المالية العالمية إلى نحو 50%. وهو ما يعود بالنفع على كل شيء، من رواد الأعمال الذين تنمو أعمالهم مروراً بالأسر التي تشتري مسكنها الأول وإلى الادخار لوقت التقاعد.

وتمثل صناديق الاستثمار قاطرات حيوية للرخاء - وهي تتخذ كل الأشكال والأحجام، على غرار صناديق الاستثمار في سوق المال ومجموعة كبيرة من صناديق الاستثمار المشترك. وهناك سمة رئيسة متزايدة في معظم صناديق الاستثمار، وهي إتاحة سيولة يومية للمستثمرين، كالتالي توفرها البنوك على ودائعها تحت الطلب. غير أن كثيراً من الصناديق ذهبت إلى أبعد بكثير مما اعتادت عرضه على المستثمرين من أسهم في الشركات المتميزة برأسمالها السوقي الكبير والسندات الحكومية فائقة الأمان، إذ أصبحت تعرض استثمارات ذات مخاطر أعلى

كالدين الخاص ذي العائد المرتفع والعقارات ذات العائد المرتفع.

وإذ أصبحت هذه الصناديق تتيح للمستثمرين التعرض لهذه الأصول الأخطر والأقل سيولة، فقد فرض ذلك ضغوطاً في بعض الأحيان على قدرتها على توفير السيولة اليومية للمستثمرين، وهو ما اتضح أثناء الاضطرابات التي نشأت عن بداية جائحة Covid-19 العالمية وتسارعت وتيرته بدرجة حادة في شهر آذار من عام 2020.

وعلى عكس المصارف، لا تستفيد صناديق الاستثمار من ترتيبات المساندة الحكومية أو تأمين الودائع، مثل تسهيلات السيولة لدى البنك المركزي أو تأمين الودائع. ويؤدي هذا إلى زيادة احتمالات تضخيمها للأثر السلبي المترتب على الصدمات في الأسواق المالية، وذلك عن طريق مبيعات الأصول الاضطرارية التي تتسبب في تفاقم نقص السيولة في الأسواق، وقد تتسبب أحياناً في خلق عمليات سحب جماعي لأرصدة السيولة.

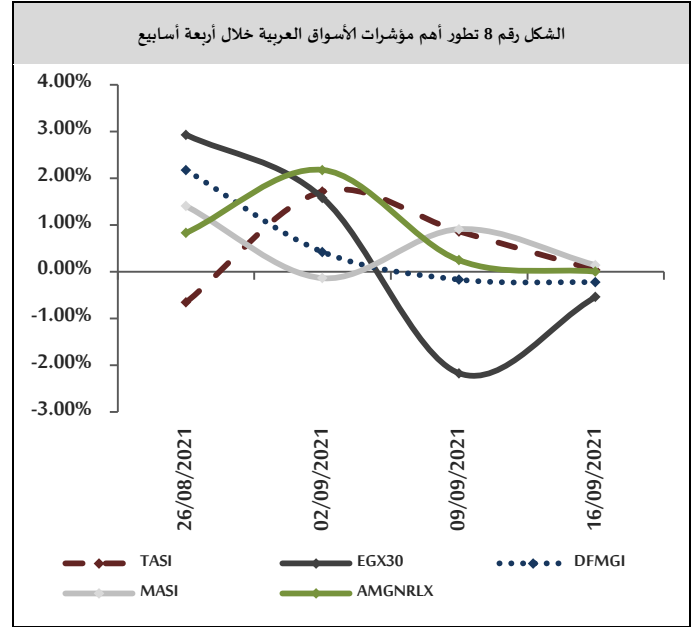
أسواق المال العربية والدولية:

البورصة العربية:

تباينت مؤشرات أسواق المال العربية في نهاية تداولاتها الأسبوعية، حيث ارتفع المؤشر الرئيس للبورصة المغربية MASI بنسبة 0.14% مسجلاً 12,902.43 نقطة بدعم من قطاعات النقل، والتجزئة، والنفط والغاز الطبيعي، وارتفع المؤشر العام السعودي TASI بنسبة 0.04% مسجلاً 11,422.11 نقطة بدعم من قطاعات؛ السياحة والفنادق، والاستثمار، ووسائل الإعلام، وكذلك ارتفع المؤشر العام الأردني AMGNRLX بنسبة 0.01% مسجلاً 2,076.69 نقطة بدعم من قطاعات؛ العقارات، والمالية، والخدمات، بينما انخفض المؤشر الرئيس للبورصة المصرية EGX30 بنسبة 0.54% مسجلاً 10,996.76 نقطة بضغط من قطاعات؛ الصناعة، والنقل والشحن، والخدمات، وانخفض مؤشر سوق دبي المالي DFMGI بنسبة 0.22% مسجلاً 2,901.06 نقطة بضغط من قطاعات؛ العقارات، والمصارف، والخدمات.

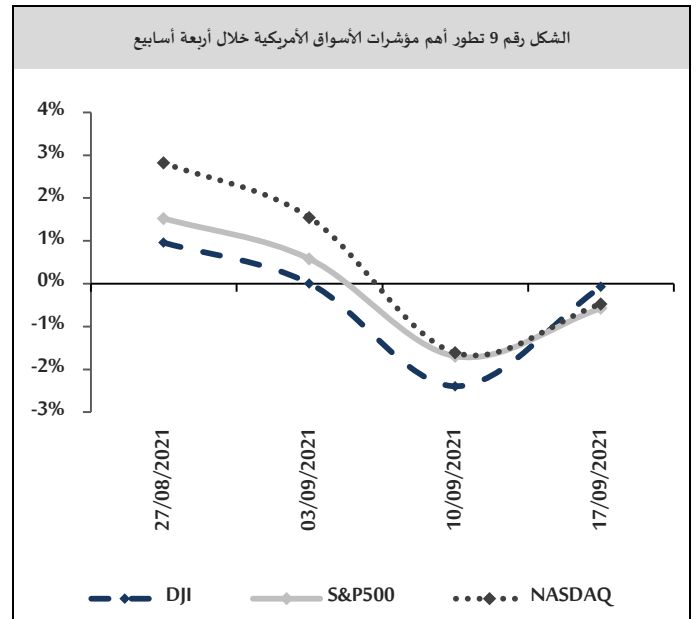
الأسهم الأوروبية:

انخفضت الأسهم الأوروبية في نهاية تداولاتها الأسبوعية في ظل عزوف المستثمرين عن المخاطرة، نتيجة انتظار الأسواق تشديد السياسة النقدية للمصارف المركزي العالمية، حيث انخفض مؤشر CAC40 الفرنسي بنسبة (1.40%) مسجلاً 6,570.19 نقطة بضغط من قطاعات؛ الخدمات، والصناعة، والمالية، وانخفض مؤشر FTSE100 البريطاني بنسبة 0.93% مسجلاً 6,963.64 نقطة بضغط من قطاعات؛ الاتصالات، والصناعة، والتعدين، كذلك انخفض مؤشر DAX30 الألماني بنسبة 0.77% مسجلاً 15,490.17 نقطة بضغط من قطاعات؛ الاتصالات، والخدمات المالية، والمؤسسات العامة.

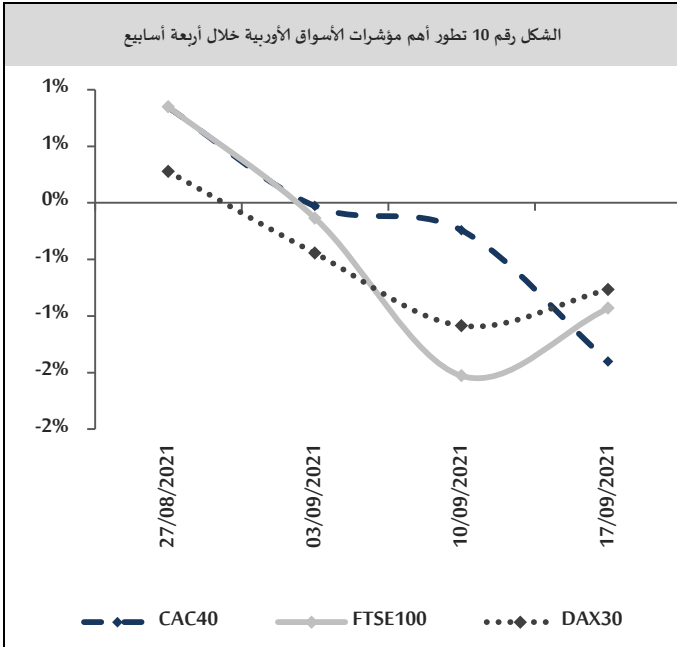


الأسهم الأمريكية:

انخفضت مؤشرات الأسواق الأمريكية في نهاية تداولاتها الأسبوعية في ظل عدم اليقين إزاء تحركات الفيدرالي الأمريكي حول تقليص برنامج التحفيز النقدي حيث ينتظر الفيدرالي الأمريكي مزيداً من الأدلة على صعود معدل التضخم وتعافي الاقتصاد من أجل البدء في تقليص مشترياته من السندات، مسجلة خسائر في قطاعات الخدمات الصحية، والاتصالات، والمؤسسات العامة، حيث انخفض مؤشر S&P500 بنسبة (0.57%) مسجلاً 4,432.99 نقطة، وانخفض مؤشر NASDAQ بنسبة (0.47%) مسجلاً 15,044 نقطة، وكذلك انخفض مؤشر DJI بنسبة 0.07% مسجلاً 34,582.90 نقطة.



الشكل رقم 10 تطور أهم مؤشرات الأسواق الأوروبية خلال أربعة أسابيع



الأسهم الآسيوية:

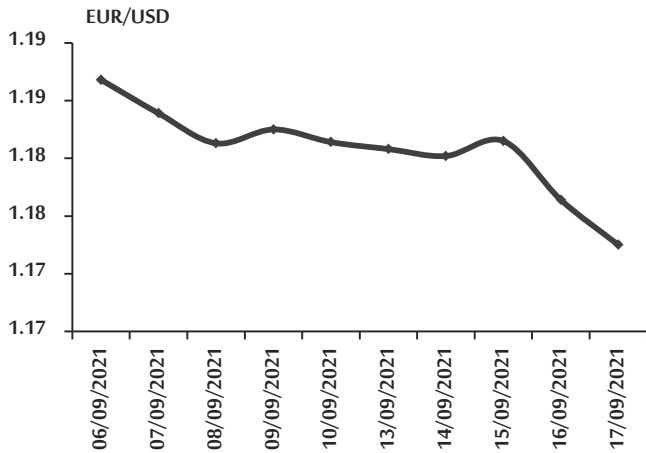
تباينت مؤشرات الأسهم الآسيوية في نهاية تداولاتها الأسبوعية، بعد أن تلقى المستثمرون إشارات متضاربة بشأن وتيرة تعافي الاقتصاد العالمي من جائحة Covid-19 الأمر الذي يثير عدم اليقين بشأن السياسات النقدية لكل من الفيدرالي الأمريكي وبنك الشعب الصيني، حيث ارتفع المؤشر الرئيس للبورصة الهندية NSEI50 بنسبة 1.24% مسجلاً 17,585.15 نقطة بدعم من قطاعات؛ السلع الرأسمالية، والطاقة، والتعدين، وارتفع مؤشر NIKIE225 الياباني بنسبة بلغت 0.39% مسجلاً 30,500.05 نقطة بدعم من قطاعات؛ المالية، والخدمات، والنقل، بينما انخفض مؤشر شنغهاي المركب SSE الصيني

أسعار العملات:

اليورو:

تابع اليورو انخفاضه في بداية تداولاته الأسبوعية مسجلاً 1.1808 دولار أمريكي لليورو بعد أن أغلق في الأسبوع السابق منخفضاً (عند مستوى 1.1814 دولار أمريكي لليورو) نتيجة ارتفاع الدولار الأمريكي مدعوماً بتصريحات من أعضاء مجلس الاحتياطي الفيدرالي في إشارة إلى تقليص سريع لبرنامج شراء السندات، بينما ارتفع في تداولات منتصف الأسبوع مسجلاً 1.1815 دولار أمريكي لليورو نتيجة بيانات اقتصادية أوروبية جيدة¹، ثم عاد للانخفاض في تداولات آخر الأسبوع ليغلق عند مستوى 1.1725 دولار أمريكي لليورو نتيجة ارتفاع الدولار الأمريكي بعد بيانات التجزئة التي زادت من احتمال تشديد السياسة النقدية الأمريكية².

الشكل رقم 13 تطور سعر صرف اليورو مقابل الدولار خلال أسبوعين



الجنيه الاسترليني:

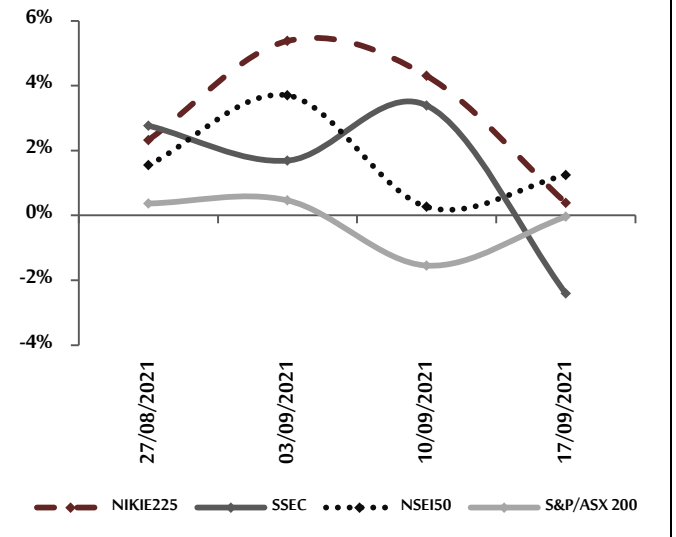
انخفض الجنيه في بداية تداولاته الأسبوعية مسجلاً 1.3836 دولار أمريكي للجنيه بعد أن أغلق في الأسبوع السابق مرتفعاً (عند مستوى 1.3839 دولار أمريكي للجنيه) نتيجة ارتفاع الدولار الأمريكي، بينما ارتفع في تداولات منتصف الأسبوع مسجلاً 1.3837 دولار أمريكي للجنيه بعد بيانات اقتصادية

¹ ارتفع الإنتاج الصناعي لمنطقة اليورو بنسبة 1.5% على أساس شهري في شهر آب من عام 2021، من انكماش بنسبة 0.1% في الشهر السابق من العام ذاته.

² ارتفع مبيعات التجزئة الأمريكية بنسبة 0.7% على أساس شهري في شهر آب من عام 2021، من انكماش بنسبة 1.8% في الشهر السابق من العام ذاته.

بنسبة 2.41% مسجلاً 3,613.97 نقطة بضغط من قطاعات: النفط والغاز الطبيعي، والخدمات، والعقارات، وانخفض مؤشر S&P/ASX200 الأسترالي بنسبة (0.04%) مسجلاً 7,403.70 نقطة بضغط من قطاعات: التكنولوجيا، والاتصالات، والصناعة.

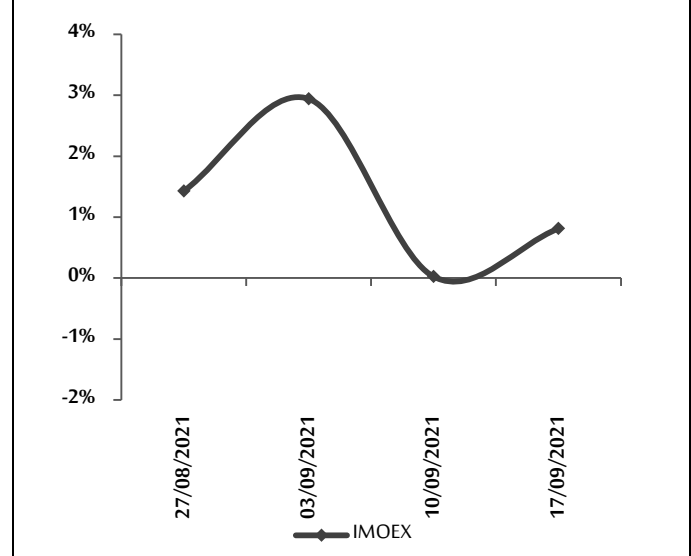
الشكل رقم 11 تطور أهم مؤشرات الأسواق الآسيوية خلال أربعة أسابيع



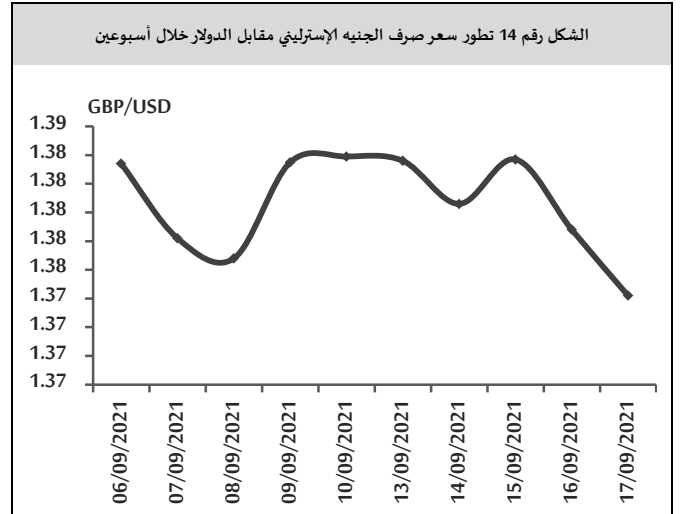
الأسهم الروسية:

أغلقت بورصة موسكو تداولاتها الأسبوعية على ارتفاع حيث ارتفع مؤشر IMOEX بنسبة 0.81% مسجلاً 4,035.17 نقطة بدعم من قطاعات: النفط والغاز الطبيعي، والتعدين، والاتصالات.

الشكل رقم 12 تطور مؤشر السوق الروسية خلال أربعة أسابيع

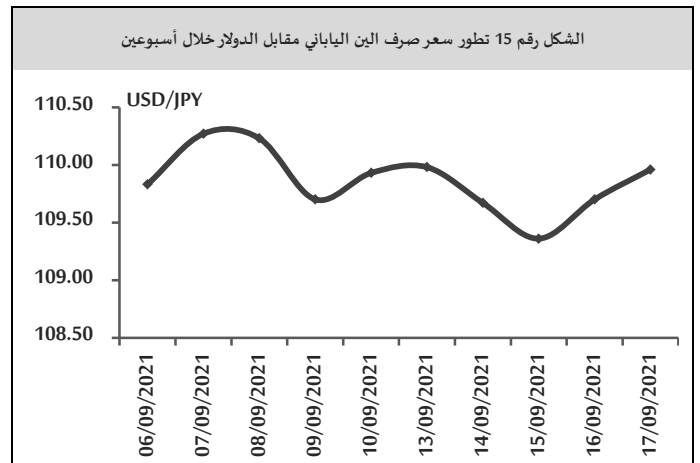


بريطانية جيدة¹، ثم عاد إلى الانخفاض في تداولات آخر الأسبوع ليغلق عند مستوى 1.3742 دولار أمريكي للجنه نتيجة ارتفاع الدولار الأمريكي.



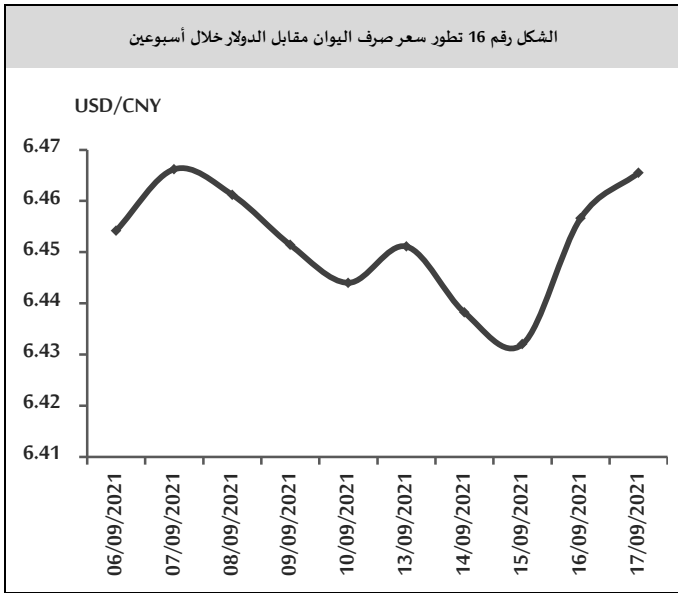
الين:

تابع الين انخفاضه في بداية تداولاته الأسبوعية مسجلاً 109.98 ين للدولار الأمريكي بعد أن أغلق في الأسبوع السابق منخفضاً (عند مستوى 109.93 ين للدولار الأمريكي) نتيجة ارتفاع الدولار الأمريكي، بينما ارتفع في تداولات منتصف الأسبوع مسجلاً 109.36 ين للدولار الأمريكي نتيجة ضعف شبيهة المخاطرة بالأسواق وتزايد الطلب على الين باعتباره ملاذ آمن، ثم عاد للانخفاض في تداولات نهاية الأسبوع ليغلق عند مستوى 109.96 ين للدولار الأمريكي بعد بيانات اقتصادية يابانية ضعيفة².



اليوان:

انخفض اليوان في بداية تداولاته الأسبوعية مسجلاً 6.4511 يوان للدولار الأمريكي بعد أن أغلق في الأسبوع السابق مرتفعاً (عند مستوى 6.4440 يوان للدولار الأمريكي) وسط ارتفاع الدولار الأمريكي، بينما ارتفع في تداولات منتصف الأسبوع مسجلاً 6.4320 يوان للدولار الأمريكي مدعوماً ببيانات اقتصادية صينية جيدة³، لينخفض في تداولات آخر الأسبوع ليغلق عند مستوى 6.4655 يوان للدولار الأمريكي نتيجة ارتفاع الدولار الأمريكي.



الروبل الروسي:

ارتفع الروبل في بداية تداولاته الأسبوعية مسجلاً 72.64 روبل للدولار الأمريكي بعد أن أغلق في الأسبوع السابق منخفضاً (عند مستوى 73.19 روبل للدولار الأمريكي) مدعوماً بانتعاش أسعار النفط وزيادة حادة في سعر الفائدة الرئيس للبنك المركزي الروسي في شهر حزيران من عام 2021 عند مستوى 6.75%، وتابع ارتفاعه في تداولات منتصف الأسبوع مسجلاً 72.29 روبل للدولار أمريكي مع استمرار ارتفاع أسعار النفط، بينما انخفض في تداولات نهاية الأسبوع ليغلق عند مستوى 72.86 روبل للدولار الأمريكي نتيجة ارتفاع الدولار الأمريكي.

¹ ارتفع معدل التضخم السنوي للمملكة المتحدة مسجلاً 3.2% في شهر آب من عام 2021، من 2% في الشهر السابق من العام ذاته.

² سجلت اليابان عجزاً تجارياً بمقدار 635.36 مليار ين في شهر آب من عام 2021، مقارنةً بفائض قدره 441 مليار ين في الشهر السابق من العام ذاته.

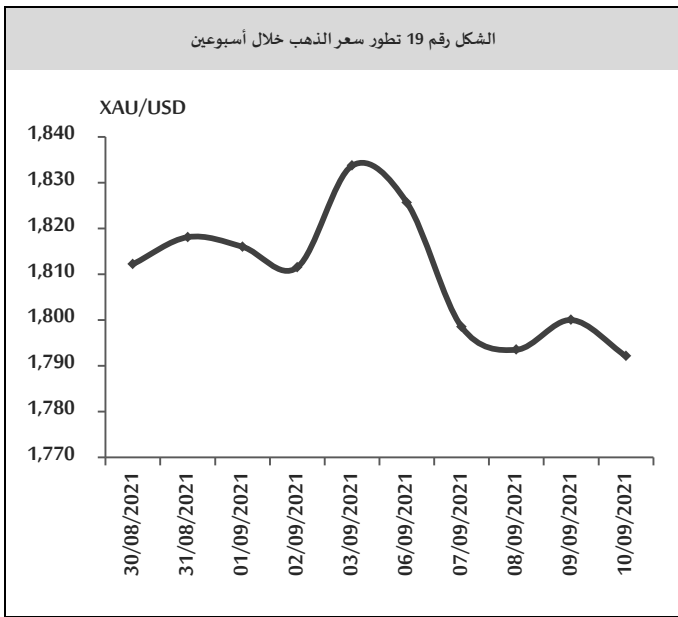
³ ارتفع الاستثمار الأجنبي في الصين بنسبة 22.3% مسجلاً 113.78 مليار دولار أمريكي في شهر آب من عام 2021، من 100.7 مليار دولار أمريكي في الشهر السابق من العام ذاته.

أسعار السلع:

الذهب:

ارتفع الذهب في بداية تداولاته الأسبوعية مسجلاً 1,794.40 دولار أمريكي للأونصة، بعد أن أغلق مرتفعاً في الأسبوع السابق (عند مستوى 1,792.10 دولار أمريكي للأونصة) نتيجة ارتفاع الطلب عليه وسط ترقب الأسواق ببيانات اقتصادية، وتابع ارتفاعه في تداولات منتصف الأسبوع مسجلاً 1,794.80 دولار أمريكي للأونصة مع تزايد الطلب عليه كملاذ آمن، بينما انخفض في تداولات نهاية الأسبوع ليغلق عند مستوى 1,751.40 دولار أمريكي للأونصة نتيجة ارتفاع الدولار الأمريكي.

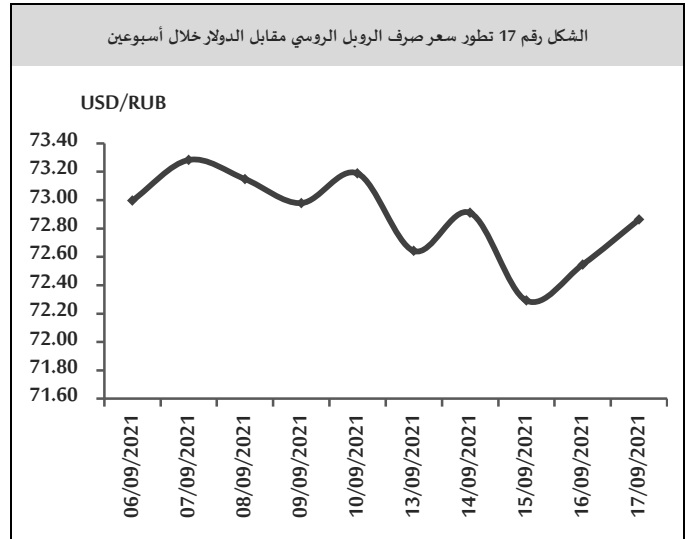
الشكل رقم 19 تطور سعر الذهب خلال أسبوعين



النفط:

تابع سعر برميل النفط ارتفاعه في بداية تداولاته الأسبوعية مسجلاً 73.51 دولار أمريكي للبرميل بعد أن أغلق مرتفعاً في الأسبوع السابق (عند مستوى 72.92 دولار أمريكي للبرميل) نتيجة استمرار المخاوف حيال تدفق إمدادات الخام في الولايات المتحدة الأمريكية من منطقة خليج المكسيك، خاصة مع اقتراب عاصفة استوائية جديدة "نيكولاس" من ضرب أكبر منطقة لإنتاج النفط الأمريكي، وتابع ارتفاعه في تداولات منتصف الأسبوع مسجلاً 75.46 دولار أمريكي للبرميل بعد

الشكل رقم 17 تطور سعر صرف الروبل الروسي مقابل الدولار خلال أسبوعين

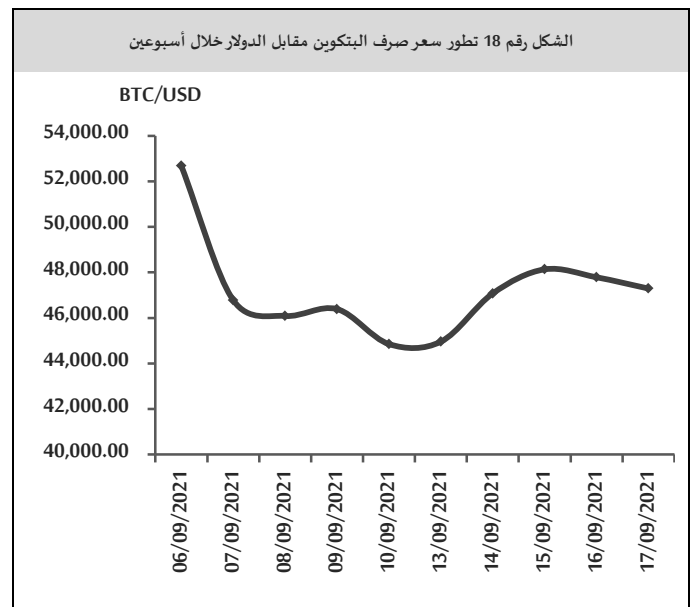


العملات الرقمية

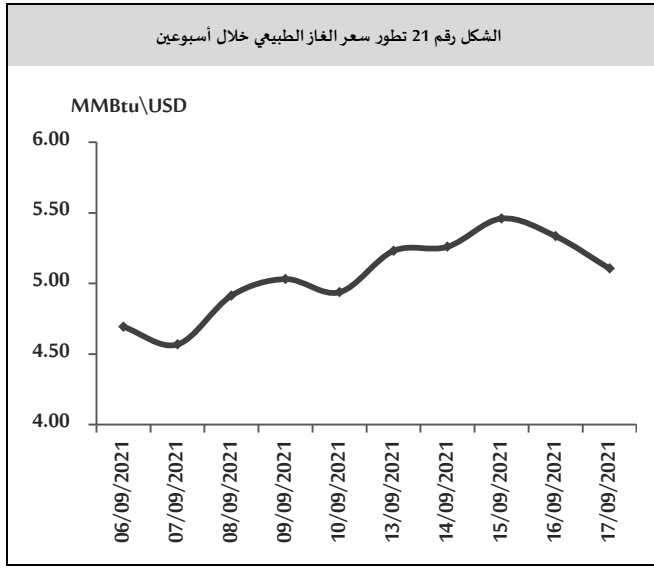
البتكوين:

ارتفعت عملة البتكوين في بداية تداولاتها الأسبوعية مسجلاً 44,960 دولار أمريكي للوحدة الواحدة بعد أن أغلقت مرتفعةً في الأسبوع السابق (عند مستوى 44,852 دولار أمريكي للوحدة الواحدة) نتيجة ارتفاع الطلب عليها بفعل عمليات الشراء من قبل شركات كبيرة بهدف تقليل تكلفة حيازة العملات الورقية، وتابعت ارتفاعها في تداولات منتصف الأسبوع مسجلاً 48,136 دولار أمريكي للوحدة الواحدة مع ارتفاع الطلب عليها نتيجة توقعات بارتفاع أسعارها، بينما انخفضت في تداولات نهاية الأسبوع لتغلق عند مستوى 47,292 دولار أمريكي للوحدة الواحدة نتيجة ارتفاع الدولار الأمريكي.

الشكل رقم 18 تطور سعر صرف البتكوين مقابل الدولار خلال أسبوعين



ليغلق عند مستوى 5.105 دولار أمريكي لكل مليون وحدة حرارية بريطانية نتيجة ارتفاع الدولار الأمريكي.



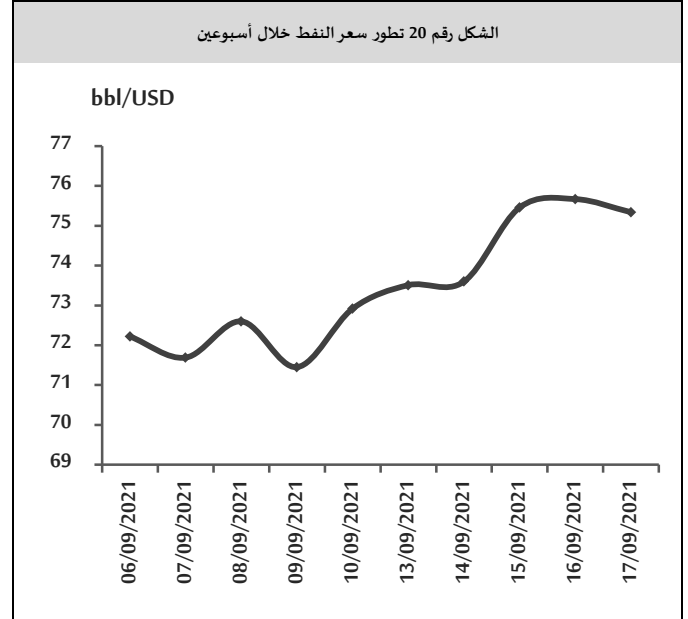
أوراق عمل بحثية:

صندوق النقد العربي: دور الأسواق المالية في تمويل التنمية ومشروعات البنية التحتية في الدول العربية:³

تلعب الأسواق المالية دوراً مهماً في تمويل التنمية والبنية التحتية، حيث أنها توفر قنوات تمويل أطول عمراً لتعبئة الموارد المالية اللازمة لتمويل التنمية، وبأسعار تنافسية إضافة إلى النفاذ إلى قاعدة عريضة من المستثمرين مما يخفف من تكلفة الحصول على التمويل. كما توفر أسواق المال فرصاً لتمويل أنشطة ذات درجات مخاطرة أعلى من التي يقدم عليها القطاع المصرفي، وتوفر أسواق المال الدولية فرصاً كبيرة في الوصول للتمويل بتكلفة أقل عادةً من التي توفرها الأسواق المحلية، والنفاذ للشرائح من المستثمرين التي تستهدف الأدوات المالية الأطول عمراً، وتمثل أسواق التمويل المحلية فرصاً استثمارية جاذبة لكل من المدخرين والمستثمرين على السواء، كونها توفر عوائد على الاستثمارات أفضل من الودائع المصرفية، وتنوع الأدوات المالية الموجودة في السوق تساعد الأسواق المالية المستثمرين على تنوع المحافظ وخصوصاً المستثمرين من المؤسسات المالية مثل صناديق التقاعد وشركات التأمين، وبالتالي لجأت العديد من الدول العربية

³ صندوق النقد العربي، دور الأسواق المالية في تمويل التنمية ومشروعات البنية التحتية في الدول العربية، العدد 2، 20 حزيران 2020.

بيانات المخزون الأمريكي¹، بينما انخفض في تداولات نهاية الأسبوع ليغلق عند مستوى 75.34 دولار أمريكي للبرميل نتيجة ارتفاع الدولار الأمريكي.



الغاز الطبيعي:

ارتفع الغاز الطبيعي في بداية تداولاته الأسبوعية مسجلاً 5.231 دولار أمريكي لكل مليون وحدة حرارية بريطانية² بعد أن أغلق منخفضاً في الأسبوع السابق (عند مستوى 4.938 دولار أمريكي لكل مليون وحدة حرارية بريطانية) نتيجة ارتفاع الطلب عليه في القارة الأوروبية، وتابع ارتفاعه في تداولات منتصف الأسبوع مسجلاً 5.460 دولار أمريكي لكل مليون وحدة حرارية بريطانية مع استمرار ارتفاع الطلب عليه من قبل عدة دول قبيل فصل الشتاء، بينما انخفض في تداولات نهاية الأسبوع

¹ أعلنت إدارة معلومات الطاقة عن هبوط مخزونات الخام في أمريكا بنحو 6.4 مليون برميل إلى 417.4 مليون برميل في الأسبوع المنتهي في 2021/09/10، في حين توقع محللون انخفاضها بنحو 3.5 مليون برميل.

² عرفت الوحدة الحرارية MBTU لتكون BTU1000، (بالإنجليزية: British thermal unit أو BTU)، حيث أضيف الحرف اللاتيني M الذي يعبر عن 1000 إلى الوحدة الحرارية البريطانية، وبذلك يعني المختصر الإنجليزي MBTU ألف وحدة حرارية بريطانية، وقد يتسبب هذا التعريف الغريب التباساً لدى الناس حيث أنه طبقاً لنظام الوحدات المتري M تعني مليوناً وليس ألفاً، حيث يشكل حرف M اختصاراً لكلمة Mega أي مليون. ولتفادي تلك الالتباسات فيستخدم المهتمون التعبير MMBTU للتعبير عن 1 مليون وحدة حرارية بريطانية، حيث 1 مليون وحدة حرارية بريطانية (يرمز لها MMBTU) تعادل 28,26 متر مكعب غاز، وذلك باعتبار أن المتر المكعب يعطي طاقة حرارية مقدارها 40 ميغا جول.

الأجل ومشروعات البنية التحتية مثل صناديق التقاعد والمعاشات وشركات التأمين والصناديق السيادية وصناديق البنية التحتية. كما تتمثل تحديات إصدار سندات المشروعات في عدم استقرار التشريعات التي من شأنها التأثير على تنفيذ وإدارة المشروعات، واستكمال واستدامة المشروعات ومخاطر التشغيل ومخاطر تحقيق العائد للجهات الممولة، إضافة إلى مخاطر عدم الإفصاح عن المخاطر المحيطة بالمشروع والإفصاح عن كافة المعلومات اللازمة الخاصة بالمشروع وتدفعاته النقدية، وهو ما يعيق اتخاذ القرارات الاستثمارية الأفضل للمشروع، كما توفر الصكوك حلولاً متنوعة للتمويل وبالأخص تمويل مشروعات البنية التحتية ومشروعات التنمية بسبب تعدد هياكل إصدارها. وقد يكون من المناسب للاستفادة من الصكوك كأداة تمويلية توفير البنية التشريعية المنظمة لإصدار الصكوك وإدراجها وتداولها، وكذا تنمية سوق ثانوية تتداول فيها هذه الصكوك.

اقتصاد الأسبوع

الإكوادور: ثامن اقتصاد في أمريكا اللاتينية:
الإكوادور أو رسمياً جمهورية الإكوادور هي جمهورية ديمقراطية تمثيلية في أمريكا الجنوبية، تحدها كولومبيا من الشمال، وبيرو في الشرق والجنوب، والمحيط الهادئ إلى الغرب. اقتصاد الإكوادور هو ثامن أكبر اقتصاد في أمريكا اللاتينية والرقم 69 في العالم من حيث إجمالي الناتج المحلي. يعتمد اقتصاد الإكوادور على تصدير النفط والذهب والمنتجات الزراعية الأولية وتحويل الأموال من المهاجرين الإيكوادوريين العاملين في الخارج.

الناتج المحلي الإجمالي:

بلغ الناتج المحلي الإجمالي في الإكوادور 98.81 مليار دولار أمريكي في عام 2020، وتمثل قيمة الناتج المحلي الإجمالي للإكوادور 0.09% من الاقتصاد العالمي.

نمو الناتج المحلي:

انخفض الناتج المحلي الإجمالي في الإكوادور بنسبة (5.60%) في الربع الأول من عام 2021 مقارنة بالربع ذاته من العام السابق.

لانتهاج سياسات من شأنها اللجوء إلى الأسواق المالية لسد الفجوات التمويلية، وتنمية أسواق التمويل المحلية، من ضمن تلك السياسات، التوجه المتنامي نحو التمويل من الأسواق مقابل الاقتراض المباشر، اللجوء إلى الأسواق المحلية و/أو الدولية والموائمة بينهما، وبالتالي العمل على تنظيم وتعميق أسواق التمويل المحلية، وتوصلت الدراسة إلى أن وجود البنية التحتية يعد من المتطلبات الرئيسة لتحقيق النمو والتنمية الاقتصادية للدول وبالأخص الاقتصادات الناشئة والدول النامية وبالتالي أصبح لازماً توفير قنوات متنوعة لتعبئة المصادر اللازمة لتمويل مشروعات التنمية والبنية التحتية، فتبذل الدول جهوداً في تنمية أسواق التمويل المحلية لتوفير تمويل لتنمية والبنية التحتية. وبناءً عليه، يكون من المناسب التوجه نحو تعميق الأسواق المالية المحلية، وتنوع أدوات التمويل لتعبئة الموارد المالية اللازمة للقيام بمشروعات التنمية والبنية التحتية، فيتم طرح الأدوات المالية المختلفة في الأسواق المحلية، من قبيل الصكوك وسندات المشروعات أو السندات، أما عن مؤشرات المخاطر في محفظة الأوراق المالية الحكومية للدولة، والتي تتناول المعايير الكمية التي يستهدفها المعنيين بعمليات إصدار أدوات التمويل بغرض الاقتراض بشكل يحقق التوازن بين عناصر التكلفة والمخاطر، فتتمثل في طرح أدوات تمويل أطول عمراً لتخفيض مخاطر إعادة التمويل، وتهيئة الأسواق لاستقبال الأدوات طويلة الأجل التي تصدر لتمويل التنمية والبنية التحتية. أيضاً النظر إلى نسبة الدين الخارجي إلى إجمالي الدين العام، فيتم تحديد مدى الاعتماد على الاصدارات الدولية في مقابل الاصدارات المحلية، طبقاً لمدى القدرة على مقابلة الالتزامات الخارجية.

أيضاً يلعب مدى عمق ونمو أسواق التمويل المحلية دوراً مهماً في إمكانية إصدار سندات المشروعات أو السندات الإيرادية، من حيث وجود البنية التحتية المالية اللازمة، ووجود منحى عائد للسندات الحكومية والتي تُمكن من تسعير سندات المشروعات، إضافة إلى محدودية حجم جانبي الطلب والعرض في سوق السندات، ومدى تنوع قاعدة المستثمرين وخاصة وجود المستثمرين الذين يستهدفون الاستثمار في الأدوات طويلة

معدل التضخم:

ارتفع معدل التضخم السنوي في الإكوادور بنسبة 0.89% في شهر آب من عام 2021، مقارنةً بـ 0.45% في الشهر السابق من العام ذاته. وعلى أساس شهري؛ ارتفع معدل التضخم بنسبة 0.53% في شهر حزيران من عام 2021 مقارنةً بانكماش بنسبة 0.18% في الشهر السابق من العام ذاته.

معدل البطالة:

ارتفع معدل البطالة في الإكوادور إلى 7.30% في الربع الأول من عام 2021 مقارنةً بـ 6.10% في الربع الرابع من عام 2020.

الميزان التجاري:

سجلت الإكوادور عجزاً تجارياً قدره 150 مليون دولار أمريكي في شهر حزيران من عام 2021. حيث انخفضت الصادرات إلى 2.2 مليار دولار أمريكي في شهر حزيران من عام 2021، بينما ارتفعت الواردات إلى 2.3 مليار دولار أمريكي.

احتياطي النقد الأجنبي:

ارتفعت احتياطيات النقد الأجنبي في الإكوادور إلى 5.8 مليار دولار أمريكي في شهر آب من عام 2021، مقارنةً بـ 5.4 مليار دولار أمريكي في الشهر السابق من العام ذاته.

الدين الخارجي والحكومي:

ارتفعت نسبة الدين الخارجي إلى الناتج المحلي الإجمالي في الإكوادور إلى 59.4% في عام 2020، مقارنةً بـ 48.2% في عام 2019، كما سجلت ديناً حكومياً بنسبة 68.90% من الناتج المحلي الإجمالي للبلاد في عام 2020.

بيئة الأعمال:

تأتي الإكوادور في المرتبة 129 من بين 190 اقتصاداً في سهولة ممارسة الأعمال التجارية، وفقاً لأحدث التصنيفات السنوية للبنك الدولي، وسجلت الإكوادور 55.74 نقطة من أصل 100 في تقرير التنافسية العالمية لعام 2019 الذي نشره المنتدى الاقتصادي العالمي.

التصنيف الائتماني:

تصنف كل من وكالتي Standard & Poor's وFitch الإكوادور عند المستوى B- مع نظرة مستقبلية مستقرة، وتصنفها وكالة Moody's عند Caa3 مع نظرة مستقبلية مستقرة

أهم المؤشرات الاقتصادية العالمية:

الميزان التجاري			سعر الفائدة	معدل البطالة	التضخم		الناتج المحلي الإجمالي		البلد
Latest			latest	latest	سنوي	شهري	سنوي	ربعي	
Jul	مليار دولار أمريكي	-70	%0.25 Jul	%5.2 Aug	% 5.3 Aug	% 0.3 Aug	%12.20 Q2	% 6.6 Q2	الولايات المتحدة الأمريكية
Jul	مليار يورو	20.7	%0 Jul	%7.6 Jul	%3 Aug	%-0.4 Aug	%14.3Q2	%2.2 Q2	منطقة اليورو
Jul	مليار جنيه استرليني	-3.1	% 0.1 Aug	%4.6 Jul	%3.2 Aug	%0.7 Aug	%22.2 Q2	%4.8 Q2	المملكة المتحدة
Jul	مليار دولار أمريكي	23.19	% 6.75 Aug	%4.5 Jul	% 6.7 Aug	% 0.2 Aug	%10.5 Q2	%0 Q1	روسيا
Aug	مليار دولار أمريكي	58.34	%3.85 Aug	%5.1 Aug	%0.8 Aug	%0.1 Aug	%7.9 Q2	% 1.3 Q2	الصين
Aug	مليار ين ياباني	-635	% -0.1 Jul	%2.8 Jul	%-0.3 Jul	%0.2 Jul	% 7.6 Q2	%0.5 Q2	اليابان
Jul	مليار دولار أمريكي	-4.28	%19 Aug	%12 Jul	%19.25 Aug	% 1.12 Aug	%21.7Q2	% 0.9 Q2	تركيا
Aug	مليار دولار أمريكي	-13.81	% 4 Aug	% 7 Jul	%5.30 Aug	%0.25 Aug	%20.1 Q2	%2.1 Q1	الهند
Jul	مليار دولار استرالي	12.12	% 0.1 Aug	% 4.5 Aug	%3.8 Q2	%0.8 Q2	% 9.6 Q2	% 0.7 Q2	استراليا
Jun	مليار دولار أمريكي	-2.9	%8.25 Aug	%7.3 Q2	%5.7 Aug	% 0.1 Aug	% 2.9 Q1	% 6.7 Q1	مصر
May	مليار دولار أمريكي	-0.92	%2.50 Mar	%25 Q1	%2 Aug	% 0.23 Aug	% 0.30 Q1	%-1.06 Q4	الأردن
Mar	مليار دولار أمريكي	-0.106	%10 Jan	%6.6 2020	%123.43 Jul	% 24.08 Jul	% -20.3 2020	%-15 2020	لبنان