

التقرير الاقتصادي الأسبوعي

العدد رقم 36 عام 2021



التقرير الاقتصادي الأسبوعي

(2021/09/25-19)

العدد 2021/36

جميع الحقوق محفوظة لمصرف سورية المركزي، لا يسمح بإعادة إصدار هذا التقرير، أو تعديله بأي شكل من الأشكال دون إذن خطي مسبق من مصرف سورية المركزي. ويشترط في حال الاقتباس منه الإشارة بصورة مرجعية صريحة إلى المصدر. وذلك تحت طائلة المساءلة القانونية وفقاً للقوانين النافذة المتعلقة بحماية حقوق المؤلف.

All Rights reserved to CBS, no part of this publication may be reproduced, distributed, or transmitted in any form or by any means including photocopying, recording or other electronic or mechanical methods without the prior written permission of the publisher, except in case of brief quotations with reference to the source. Under legal accountability according, to copyright protection laws.

For Correspondence and Enquiries	للمراسلات والاستفسارات:
Central Bank of Syria	مصرف سورية المركزي
Postal Address El-Tajrida El-Maghrabye Square	العنوان البريدي ساحة التجريدة المغربية
P.O.BOX:2254, Damascus	دمشق ص.ب: 2254
Web Site:	الموقع الإلكتروني www.cb.gov.sy
Economic Research, General Statistics and Planning Directorate	مديرية الأبحاث الاقتصادية والإحصاءات العامة والتخطيط
E-mail	البريد الإلكتروني research@cb.gov.sy
Telephone:	هاتف +963 11 224 20 77
Fax:	فاكس +963 11 224 20 77

التقرير الاقتصادي الأسبوعي

العدد 2021/36

ملخص:

❖ الاقتصاد السوري:

- استقرار سعر صرف الليرة السورية أمام الدولار الأمريكي، وارتفاع مؤشر سوق دمشق للأوراق المالية، واستقرار أسعار الذهب محلياً.
- تطور أسعار الفائدة المطبقة على الودائع بالليرة السورية حتى حزيران من عام 2021.

❖ الاقتصادات العربية:

- الإمارات العربية المتحدة؛ انخفاض الرقم القياسي لأسعار المستهلك في شهر تموز من عام 2021.
- لبنان؛ ارتفاع معدل التضخم في شهر آب من عام 2021.

❖ الاقتصادات العالمية:

- منطقة اليورو؛ انخفاض كل من؛ مؤشر مديري المشتريات التصنيعي والخدمي لمنطقة اليورو في شهر أيلول من عام 2021.
- سويسرا؛ البنك الوطني السويسري يحافظ على أسعار الفائدة ثابتة، ويراجع التوقعات في شهر أيلول من عام 2021.
- الولايات المتحدة الأمريكية؛ انخفاض كل من؛ مؤشر مديري المشتريات التصنيعي والخدمي في شهر أيلول من عام 2021.
- البرازيل؛ انخفاض ثقة المستهلك البرازيلي في شهر أيلول من عام 2021.
- المملكة المتحدة؛ انخفاض مؤشر ثقة المستهلك في شهر أيلول من عام 2021.
- روسيا؛ ارتفاع الإنتاج الصناعي الروسي في شهر آب من عام 2021.
- الصين؛ تحتفظ بالسعر الأساسي للقروض دون تغيير في شهر أيلول من عام 2021.
- اليابان؛ انخفاض مؤشر مديري المشتريات التصنيعي في شهر أيلول من عام 2021، وانخفاض معدل التضخم في شهر آب من عام 2021.
- ماليزيا؛ انخفاض معدل التضخم في شهر آب من عام 2021.
- البنك الدولي؛ بيان صحفي؛ العراق ومجموعة البنك الدولي يوحدان جهودهما لتعزيز التمكين الاقتصادي للمرأة العراقية.

❖ أوراق عمل بحثية:

- صندوق النقد الدولي؛ الانفتاح: تدفقات رأس المال وديناميكيات القطاع المالي في البلدان النامية منخفضة الدخل.

❖ اقتصاد الأسبوع:

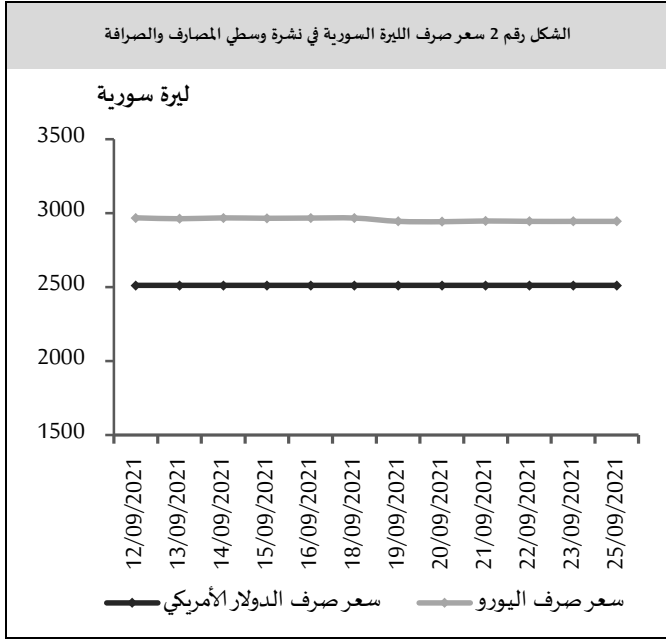
- سويسرا؛ أحد الاقتصادات الأكثر استقراراً في العالم.

مصرف سورية المركزي:

سعر صرف الليرة السورية مقابل العملات الرئيسية:

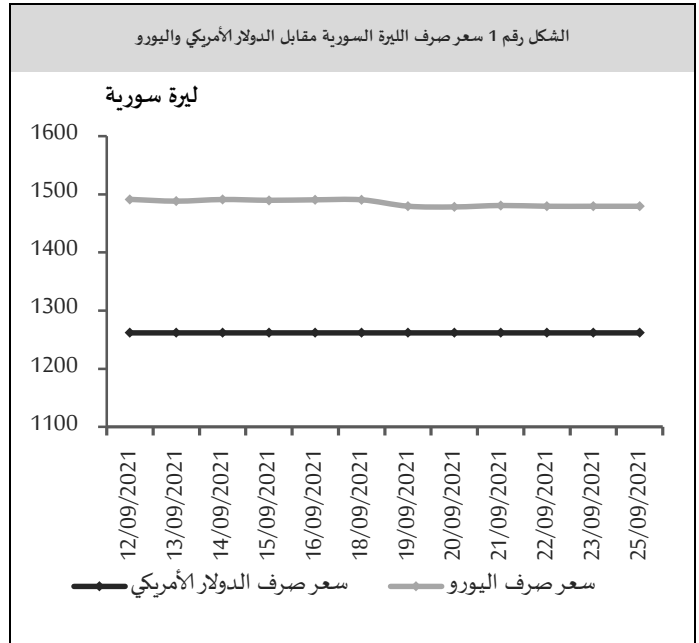
سعر الصرف حسب النشرة الرسمية الصادرة عن مصرف سورية المركزي:

استقر سعر صرف الليرة السورية أمام الدولار الأمريكي خلال تداولاته الأسبوعية عند مستوى 1,262 ليرة سورية، بينما بلغ سعر صرف الليرة السورية مقابل اليورو 1,479.45 ليرة سورية في نهاية الأسبوع، مقارنةً بمستوى 1,478.31 ليرة سورية في بداية الأسبوع، مسجلاً انخفاضاً قدره 1.14 ليرة سورية بمعدل (0.08%)، (الشكل رقم 1).



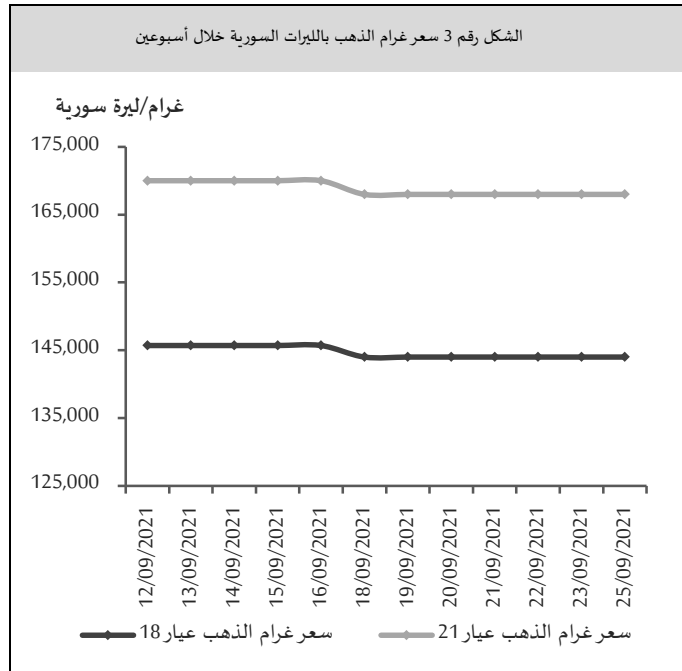
أسعار الذهب في السوق المحلي:

استقر سعر غرام الذهب (عيار 18 قيراط) عند المستوى 144,000 ليرة سورية خلال تداولاته الأسبوعية، كما استقر سعر غرام الذهب (عيار 21 قيراط) عند المستوى 168,000 ليرة سورية خلال تداولاته الأسبوعية، (الشكل رقم 3)، وكذلك انخفض سعر الذهب عالمياً بمقدار 12.10 دولار أمريكي ليصبح 1,751.70 دولار أمريكي للأونصة بنسبة انخفاض بلغت 0.69%.



سعر الصرف حسب نشرة المصارف والصرافة الصادرة عن مصرف سورية المركزي:

استقر سعر صرف الليرة السورية أمام الدولار الأمريكي خلال تداولاته الأسبوعية عند مستوى 2,512 ليرة سورية، بينما بلغ سعر صرف الليرة السورية مقابل اليورو 2,944.82 ليرة سورية في نهاية الأسبوع، مقارنةً بمستوى 2,945.07 ليرة سورية في بداية الأسبوع، مسجلاً ارتفاعاً قدره 0.25 ليرة سورية بمعدل (0.01%)، (الشكل رقم 2).



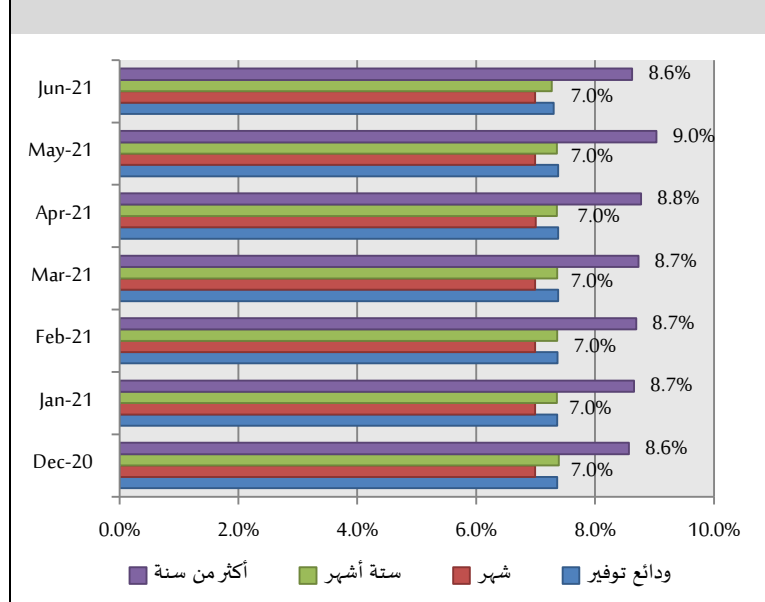
المصدر: الجمعية الحرفية للصياغة وصنع المجوهرات والأحجار الكريمة بدمشق، مصرف سورية المركزي.

القطاع المصرفي السوري:

تطور أسعار الفائدة المطبقة على الودائع بالليرة السورية حتى حزيران من عام 2021:

شهدت أسعار الفائدة على ودائع الليرة السورية لدى إجمالي المصارف استقراراً نسبياً خلال الفترة نهاية عام 2020 -حزيران 2021، حيث بلغ أدنى سعر فائدة مطبق خلال شهر حزيران من عام 2021 على وديعة شهر 7.0% وأعلى سعر فائدة مطبق على وديعة أكثر من سنة 8.6%، في حين بلغ سعر الفائدة المطبق على ودائع لأجل ثلاثة أشهر 7.1% ولودائع ستة أشهر 7.3% وعلى ودائع سنة 8.1%، وعلى ودائع التوفير 7.3%.

الشكل رقم 4 تطور أسعار الفائدة المطبقة على الودائع بالليرة السورية حتى حزيران من عام 2021

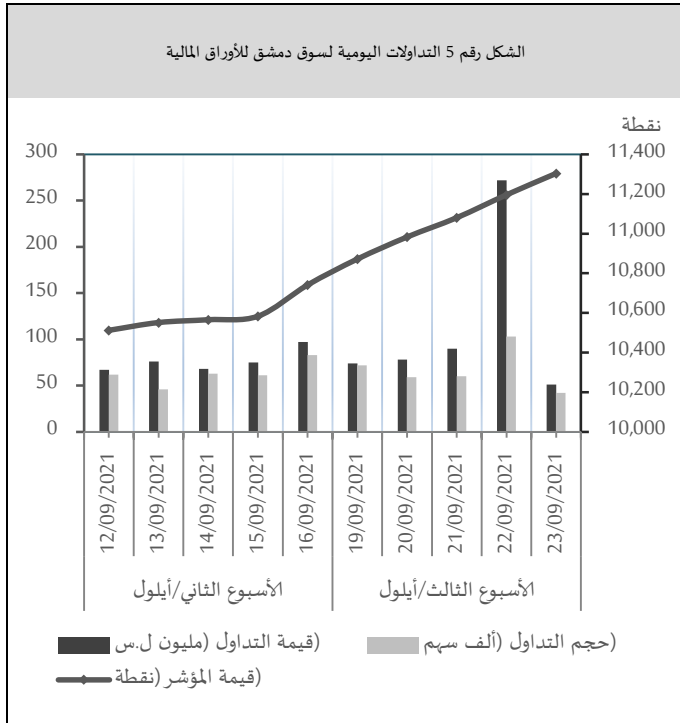


سوق دمشق للأوراق المالية:

سجل المؤشر العام لسوق دمشق للأوراق المالية (DWX) ارتفاعاً إلى مستوى 11,303.81 نقطة مقارنةً بالمستوى ارتفاعاً إلى مستوى 10,740.80 نقطة في تداولات الأسبوع السابق بنسبة ارتفاع 5.24%، ويعود ذلك إلى ارتفاع أسهم 4 شركات هي؛ شركة إسمنت البادية بنسبة 24.23%، وبنك سورية والخليج بنسبة 4.91%، وبنك سورية والمهجر بنسبة 2.04%، وبنك سورية الدولي الإسلامي بنسبة 0.31%، كما ارتفعت قيمة التداولات الأسبوعية الإجمالية إلى مستوى 736 مليون ليرة سورية مقارنةً بمستوى 384 مليون ليرة سورية في تداولات الأسبوع السابق، وارتفع حجم التداول إلى مستوى 376 ألف سهم مقارنةً بمستوى 314 ألف سهم في تداولات الأسبوع السابق، وقد

شملت هذه التداولات 337 صفقة مقارنةً بـ 356 صفقة في الأسبوع السابق.

الشكل رقم 5 التداولات اليومية لسوق دمشق للأوراق المالية



المصدر سوق دمشق للأوراق المالية، مصرف سورية المركزي.

سيطر قطاع الصناعة على الحصة الأكبر من تداولات السوق حيث ارتفعت حصته إلى مستوى 69.36% في تداولات الأسبوع الحالي مقارنةً بمستوى 24.54% في تداولات الأسبوع السابق، بينما انخفضت حصة قطاع المصارف إلى مستوى 30.35% في تداولات الأسبوع الحالي مقارنةً بمستوى 74.53% في تداولات الأسبوع السابق، وانخفضت حصة قطاع التأمين إلى مستوى 0.30% في تداولات الأسبوع الحالي مقارنةً بمستوى 0.93% في تداولات الأسبوع السابق، في حين لم يجر أي تداول على قطاعات الخدمات والاتصالات والزراعة.

تراجعت أسعار المستهلك بنسبة 0.07%، مقارنة بزيادة قدرها 0.19% في الشهر السابق.

لبنان: ارتفاع معدل التضخم في شهر آب من عام 2021: ارتفع معدل تضخم أسعار المستهلكين في لبنان إلى 137.8% على أساس سنوي في شهر آب من عام 2021، من 123.4% في الشهر السابق من العام ذاته، ويرجع ذلك إلى ارتفاع أسعار المساكن، والغذاء، والنقل، والملابس والأحذية، والمطاعم والفنادق، والسلع والخدمات المتنوعة، وعلى أساس شهري، ارتفعت أسعار المستهلك بنسبة 10.3%، متراجعةً من ارتفاعها بنسبة 24.1% في الشهر السابق من العام ذاته.

الاقتصاد الأوروبي:

منطقة اليورو:

انخفاض مؤشر مديري المشتريات الخدمي لمنطقة اليورو في شهر أيلول من عام 2021:

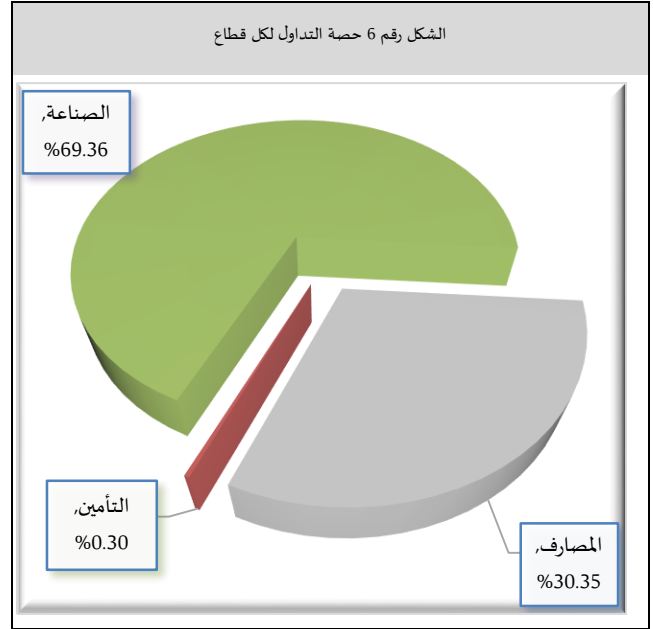
انخفض مؤشر مديري المشتريات لخدمات منطقة اليورو إلى 56.3 نقطة في شهر أيلول من عام 2021، من 59 نقطة في الشهر السابق من العام ذاته، وهو أبداً نمو في قطاع الخدمات في 4 أشهر، مع قيود سلسلة التوريد التي تؤثر على بعض مقدمي الخدمات وتراجع نمو التوظيف وانخفاض ثقة الأعمال.

انخفاض مؤشر مديري المشتريات التصنيعي لمنطقة اليورو في شهر أيلول من عام 2021:

انخفض مؤشر مديري المشتريات التصنيعي إلى 58.7 نقطة في شهر أيلول من عام 2021، من 61.4 نقطة في الشهر السابق من العام ذاته، حيث أشارت القراءة الأخيرة إلى تباطؤ النمو للشهر الثالث على التوالي في القطاع منذ التوسع القياسي في مسح حزيران من عام 2021، وقد تراجعت معدلات النمو لكل من الإنتاج والطلبات الجديدة، ويرتبط ذلك في المقام الأول بقيود سلسلة التوريد، فضلاً عن المخاوف بشأن الوباء المستمر.

سويسرا: البنك الوطني السويسري يحافظ على أسعار الفائدة ثابتة، ويراجع التوقعات في شهر أيلول من عام 2021:

أبقى البنك الوطني السويسري سعر الفائدة عند (-0.75%) وسعر الفائدة الذي يفرضه على الودائع الليلية التي يحتفظ بها



المصدر سوق دمشق للأوراق المالية، مصرف سورية المركزي.

وجاء ترتيب الشركات من حيث نسب الاستحواذ وحجم التداول على النحو الآتي: شركة إسمنت البادية متصدرةً بنسبة استحواذ 69.32% وحجم تداول 107,309 سهم، وبنك قطر الوطني سورية بنسبة استحواذ 7.09% وحجم تداول 64,422 سهم، وبنك سورية الدولي الإسلامي بنسبة استحواذ 6.73% وحجم تداول 62,024 سهم، وبنك البركة سورية بنسبة استحواذ 6.40% وحجم تداول 38,073 سهم، والمصرف الدولي للتجارة والتمويل بنسبة استحواذ 3.45% وحجم تداول 29,932 سهم، وبنك الشام بنسبة استحواذ 2.70% وحجم تداول 21,350 سهم، وبنك سورية والمهجر بنسبة استحواذ 2.66% وحجم تداول 34,323 سهم، في حين لم تتجاوز نسب التداول الأخرى 0.40%.

الاقتصادات العربية:

الإمارات العربية المتحدة: انخفاض الرقم القياسي لأسعار المستهلك في شهر تموز من عام 2021:

انكمش الرقم القياسي لأسعار المستهلك على أساس سنوي بنسبة 0.02% في شهر تموز من عام 2021، بعد انكماشه بنسبة 0.51% في الشهر السابق من العام ذاته، حيث تباطأ الانكماش في المواد الغذائية والمشروبات وتسارع التضخم للنقل، والترفيه والثقافة، والمفروشات، بينما انخفضت أسعار المستهلك للإسكان والمرافق، والملابس والأحذية، والمطاعم والفنادق، والسلع المتنوعة والخدمات، وعلى أساس شهري،

الاقتصاد البريطاني:

المملكة المتحدة: انخفاض مؤشر ثقة المستهلك في شهر أيلول من عام 2021:

انخفض مؤشر ثقة المستهلك في المملكة المتحدة إلى (-13) نقطة في شهر أيلول من عام 2021، من (-8) نقطة في الشهر السابق، وهي القراءة الأدنى منذ شهر نيسان، وأكبر انخفاض شهري منذ تشرين الأول من عام 2020، نتيجة مخاوف متزايدة بشأن فواتير الطاقة وتكاليف الغذاء وزيادة الضرائب، كما أن المستهلكين قلقون بشأن وضعهم المالي الشخصي والآفاق الاقتصادية الأوسع للعام المقبل.

الاقتصاد الروسي

روسيا: ارتفاع الإنتاج الصناعي الروسي في شهر آب من عام 2021:

ارتفع الإنتاج الصناعي في روسيا بنسبة 4.7% على أساس سنوي في شهر آب من عام 2021، متراجعاً من زيادة بنسبة 7.2% في الشهر السابق من العام ذاته، حيث تباطأ كل من الإنتاج لاستخراج المواد الخام، والتصنيع، وإنتاج وتوزيع الكهرباء والغاز، وعلى أساس شهري: ارتفع الناتج الصناعي بنسبة 1.2%، بعد زيادة بنسبة 0.3%.

الاقتصاد الآسيوي:

الصين: تحتفظ بالسعر الأساسي للقروض دون تغيير في شهر أيلول من عام 2021 :

أبقى بنك الصين الشعبي أسعار الفائدة لقروض الشركات والأسر ثابتة للشهر السابع عشر على التوالي في شهر أيلول من عام 2021، حيث بقي سعر الفائدة الرئيس عند 3.85% لمدة عام، و4.65% لمدة خمس أعوام، كما قام بنك الصين الشعبي بضخ 500 مليار يوان من السيولة النقدية قصيرة الأجل في النظام المصرفي خلال الأسبوع الثالث من شهر أيلول وهي أكبر إضافة من خلال عمليات السوق المفتوحة، عندما أدى ضغط التمويل إلى ارتفاع أسعار الفائدة بين المصارف، وهي إشارة من السلطات النقدية الصينية بأنها مستعدة لدعم النظام المالي وتجنب الانهيار بسبب أزمة تخلف Evergrande ثاني أكبر مطور عقاري خاص في الصين عن سداد 83.5 مليون دولار أمريكي من فوائد السندات لحاملها من خارج الصين مما أثار مخاوف (العدد (2021/36)

للبنوك التجارية عند (-0.75%) في اجتماعه في شهر أيلول من عام 2021، قال صانعو السياسة إنهم يحافظون على سياسة نقدية توسعية بهدف ضمان استقرار الأسعار وتقديم الدعم المستمر للاقتصاد السويسري، على الرغم من التحركات المبكرة من قبل البنك المركزي الأوروبي والبنك الاحتياطي الفيدرالي الأمريكي لبدء تشديد السياسة النقدية خلال فترة التعافي بعد الوباء، كما رفع البنك المركزي توقعات التضخم لعام 2021 إلى 0.5% (مقابل 0.4% في حزيران)، وإلى 0.7% في عام 2022 (مقابل 0.6% في حزيران)، وسط ارتفاع أسعار المنتجات النفطية تمّ تعديل توقعات نمو الناتج المحلي الإجمالي إلى 3% في عام 2021 (مقابل 3.5% في وقت سابق).

الاقتصاد الأمريكي:

الولايات المتحدة الأمريكية:

انخفاض مؤشر مديري المشتريات الخدمي في شهر أيلول من عام 2021:

انخفض مؤشر مديري المشتريات الخدمي إلى 54.4 نقطة في شهر أيلول من عام 2021، من 55.1 نقطة في الشهر السابق من العام ذاته، وهو أبطأ نمو في نشاط الخدمات منذ شهر تمّوز من عام 2020 حيث تراجعت الأعمال الجديدة وسط ظروف الطلب الأقل قوة والمخاوف المستمرة من Covid-19، وانخفاض طلبات التصدير الجديدة.

انخفاض مؤشر مديري المشتريات التصنيعي في شهر أيلول من عام 2021:

انخفض مؤشر مديري المشتريات التصنيعي إلى 60.5 نقطة في شهر أيلول من عام 2021، من 61.1 نقطة في الشهر السابق من العام ذاته، وهو أبطأ نمو في نشاط المصانع في 5 أشهر، نتيجة تراجع الطلبات الجديدة.

البرازيل: انخفاض ثقة المستهلك البرازيلي في شهر أيلول من عام 2021:

انخفض مؤشر ثقة المستهلك إلى أدنى مستوى في 5 أشهر إلى 75.3 نقطة في شهر أيلول من عام 2021، من 81.8 نقطة في الشهر السابق من العام ذاته، حيث تراجعت التوقعات الاقتصادية، وتراجعت النظرة العامة للوضع المالي للأسر، وانخفض مقياس الوضع الاقتصادي الحالي.

بشأن ما سيكون أكبر تخلف عن السندات بالدولار الأمريكي على الإطلاق من قبل شركة في آسيا.

اليابان:

انخفاض مؤشر مديري المشتريات التصنيعي في شهر أيلول من عام 2021:

انخفض مؤشر مديري المشتريات التصنيعي إلى 51.2 نقطة في شهر أيلول من عام 2021، من 52.7 نقطة في الشهر السابق من العام ذاته، هو أضعف نمو في نشاط المصنع منذ الانكماش في شهر كانون الأول من عام 2020، وسط تعطل إمدادات قطع الغيار بسبب الانتشار السريع لفيروس المتحور دلتا، وكذلك النقص العالمي في رقائق أشباه الموصلات.

انخفاض معدل التضخم في شهر آب من عام 2021:

انخفضت أسعار المستهلكين في اليابان بنسبة 0.4% على أساس سنوي في شهر آب من عام 2021، بعد انخفاضها بنسبة 0.3% في الشهر السابق من العام ذاته، وهو الشهر الحادي عشر على التوالي من الانخفاض في أسعار المستهلك، وسط ضعف الاستهلاك بسبب استمرار جائحة Covid-19، وقد تراجعت أسعار كل من المواد الغذائية، والنقل، والاتصالات، والصحة. وعلى أساس شهري؛ انخفضت أسعار المستهلك بنسبة 0.2%، من ارتفاع بنسبة 0.2%.

ماليزيا: انخفاض معدل التضخم في شهر آب من عام 2021: انخفاض معدل التضخم السنوي في ماليزيا إلى أدنى مستوى في خمسة أشهر عند 2% في شهر آب من عام 2021، من 2.2% في الشهر السابق من العام ذاته، ويرجع ذلك إلى التباطؤ في نمو أسعار المساكن، والمواد الغذائية، والنقل، والمطاعم والفنادق، والمشروبات الكحولية والتبغ. وعلى أساس شهري؛ استقرت أسعار المستهلك في شهر آب من عام 2021، بعد انخفاضها بنسبة 0.6% في الشهر السابق من العام ذاته.

أخبار المنظمات الدولية:

البنك الدولي: بيان صحفي: العراق ومجموعة البنك الدولي يوحدان جهودهما لتعزيز التمكين الاقتصادي للمرأة العراقية:

أطلقت حكومة العراق خطة التمكين الاقتصادي للمرأة العراقية للعامين 2021-2022 بدعم من مجموعة البنك

الدولي، والتي تهدف إلى إزالة المعوقات وخلق فرص اقتصادية أكثر أمام العراقيات، وتحديد أولويات الحكومة التي تتسق مع برنامجها الإصلاحي. وتُعد الخطة نتاج نقاشات واستشارات مكثفة شملت كافة الجهات المعنية وأصحاب المصلحة وتدعمها كل من وزارة التخطيط العراقية، ودائرة تمكين المرأة بالأمانة العامة لمجلس الوزراء، والمجلس الأعلى لشؤون المرأة في إقليم كردستان العراق.

وتشتمل الركائز الرئيسة لهذه الخطة على تنمية القدرات اللازمة لإعداد موازنة مستجيبة للنوع الاجتماعي، وتنمية مهارات المرأة والتركيز على المهارات الرقمية والمهارات التي يتطلبها العمل في القطاع الزراعي، وتيسير سبل حصول المرأة على التمويل، وتنمية القدرات في مجال البيانات المتعلقة بالمرأة في القطاعين الخاص وغير الرسمي، وتطوير بيئة مواتية للمرأة في المجتمع من خلال الإصلاح التشريعي لتقليل الفجوات بين الجنسين وزيادة الوعي حول أهمية شمول المرأة في الأنشطة الاقتصادية، فضلاً عن تعزيز المعارف والقدرات التي تخص تحسين الحصول على خدمات رعاية الطفل. وتحتوي الخطة أيضاً على فصل خاص بدعم الفئات الأكثر احتياجاً من النساء في العراق والاستهداف الأمثل للنازحات داخلياً والعائدات إلى المناطق المحررة من تنظيم داعش. حيث سيتم تنفيذ خطة التمكين الاقتصادي للمرأة بدعم من منظمات المجتمع المدني الوطنية والدولية إضافةً لدعم القطاع الخاص والخبراء، ومن خلال التنسيق الوثيق مع مجموعة البنك الدولي وشركاء التنمية الدوليين.

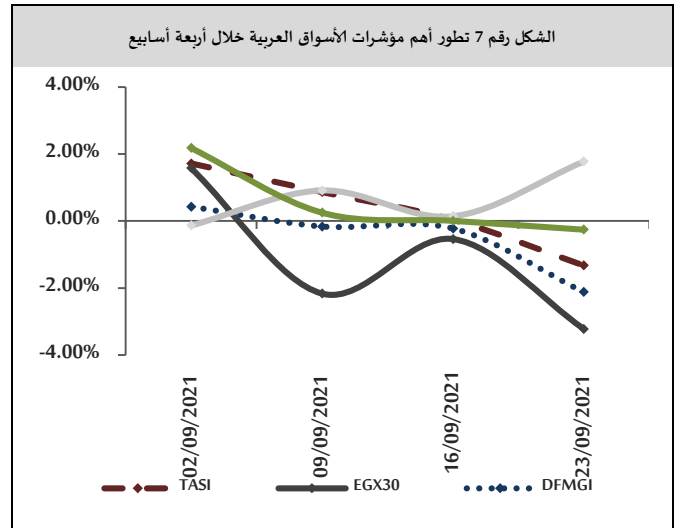
وتُعد خطة التمكين الاقتصادي للمرأة العراقية ثمرة جهد مشترك بين حكومة العراق ومجموعة البنك الدولي من خلال "برنامج تمكين المرأة في المشرق"، الذي أطلقته مجموعة البنك الدولي في شهر كانون الثاني من عام 2019 بتمويل من حكومتي كندا والنرويج. ويقدم هذا البرنامج الخبرات الفنية اللازمة إلى كل من العراق ولبنان والأردن بهدف تعزيز المشاركة الاقتصادية للمرأة ودفع عجلة النمو الشامل. وقد التزمت حكومة العراق ضمن هذا البرنامج بتحقيق هدف زيادة

مشاركة المرأة في القوى العاملة بمقدار 5 نقاط مئوية بحلول عام 2024.

أسواق المال العربية والدولية:

البورصة العربية:

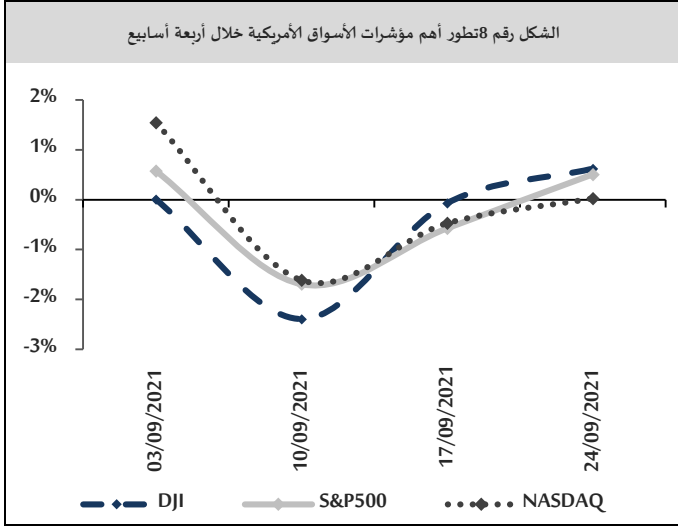
انخفضت مؤشرات أسواق المال العربية في نهاية تداولاتها الأسبوعية، باستثناء المؤشر الرئيس للبورصة المغربية MASI الذي ارتفع بنسبة 1.78% مسجلاً 13,131.88 نقطة بدعم من قطاعات المالية، والنفط والغاز الطبيعي، والصناعة، بينما انخفض المؤشر الرئيس للبورصة المصرية EGX30 بنسبة (-) 3.23% مسجلاً 10,642.02 نقطة بضغط من قطاعات: التجزئة، والعقارات، والتكنولوجيا، وانخفض مؤشر سوق دبي المالي DFMGI بنسبة 2.12% مسجلاً 2,839.57 نقطة بضغط من قطاعات: النقل، والعقارات، والخدمات، كما انخفض المؤشر العام السعودي TASI بنسبة (-) 1.33% مسجلاً 11,270.57 نقطة بضغط من قطاعات: الطاقة، والخدمات، والاستثمار الصناعي، وكذلك انخفض المؤشر العام الأردني AMGNRLX بنسبة (-) 0.26% مسجلاً 2,071.31 نقطة بضغط من قطاعات: الصناعة، والمالية، والفنادق والسياحة.



الأسهم الأمريكية:

ارتفعت مؤشرات الأسواق الأمريكية في نهاية تداولاتها الأسبوعية وسط تفاؤل الأسواق حيال تطورات لقاح Covid-19 بعد أن وافقت إدارة الغذاء والدواء الأمريكية FDA على الجرعات الإضافية من لقاح Covid-19، وقالت أن المرضى يجب أن يتلقوا جرعة معززة بعد ستة أشهر على الأقل من

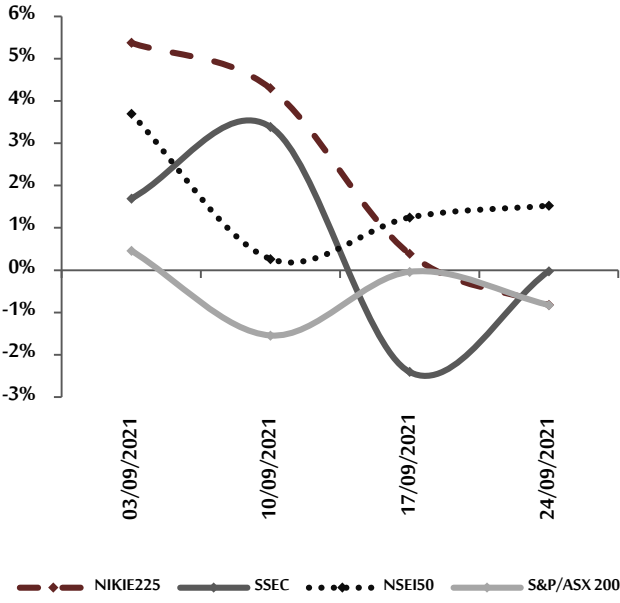
تناول الجرعة الثانية، مسجلة أرباح في قطاعات النفط والغاز الطبيعي، والمواد الاستهلاكية، والمالية، حيث ارتفع مؤشر DJI بنسبة 0.62% مسجلاً 34,797.60 نقطة، وارتفع مؤشر S&P500 بنسبة 0.51% مسجلاً 4,455.48 نقطة، وكذلك ارتفع مؤشر NASDAQ بنسبة 0.02% مسجلاً 15,047.70 نقطة.



الأسهم الأوروبية:

ارتفعت الأسهم الأوروبية في نهاية تداولاتها الأسبوعية، حيث ارتفع مؤشر FTSE100 البريطاني بنسبة 1.26% مسجلاً 7,051.48 نقطة بدعم من قطاعات: الطاقة، والتجزئة، والمصارف، وارتفع مؤشر CAC40 الفرنسي بنسبة 1.04% مسجلاً 6,638.46 نقطة بدعم من قطاعات: الصناعة، والتأمين، ووسائل الإعلام، وكذلك ارتفع مؤشر DAX30 الألماني بنسبة 0.27% مسجلاً 15,531.75 نقطة بدعم من قطاعات: الصناعة، والتكنولوجيا، والاتصالات.

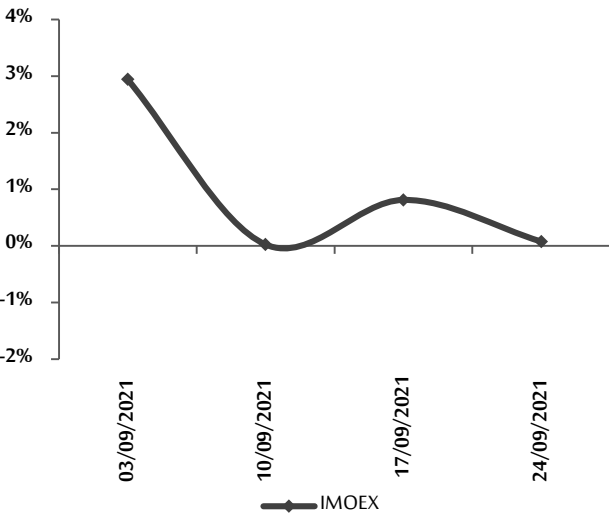
الشكل رقم 10 تطور أهم مؤشرات الأسواق الآسيوية خلال أربعة أسابيع



الأسهم الروسية:

أغلقت بورصة موسكو تداولاتها الأسبوعية على ارتفاع حيث ارتفع مؤشر IMOEX بنسبة 0.08% مسجلاً 4,038.23 نقطة بدعم من قطاعات؛ النفط والغاز الطبيعي، والخدمات، والتجزئة.

الشكل رقم 11 تطور مؤشر السوق الروسية خلال أربعة أسابيع

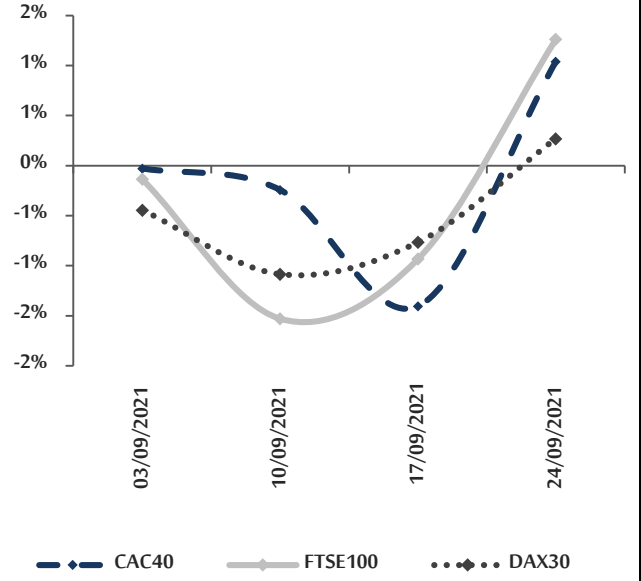


أسعار العملات:

اليورو:

استقر اليورو في بداية تداولاته الأسبوعية عند المستوى ذاته بعد أن أغلق في الأسبوع السابق منخفضاً (عند مستوى 1.1725 دولار أمريكي لليورو) حيث لم يتمكن من الاستفادة من تراجع الدولار الأمريكي قبيل صدور قرار الاحتياطي العام، والصناعة.

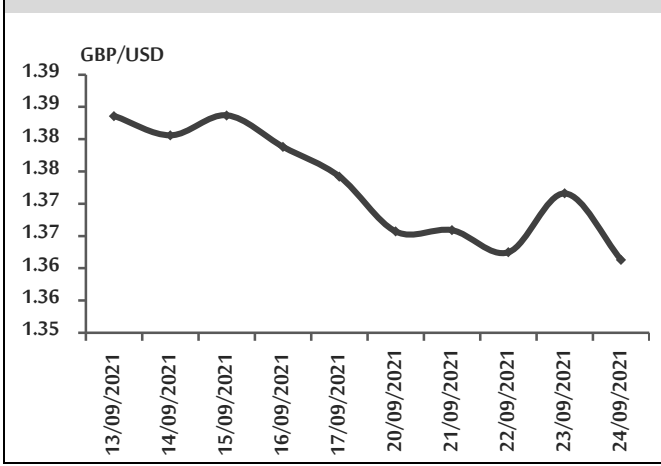
الشكل رقم 9 تطور أهم مؤشرات الأسواق الأوروبية خلال أربعة أسابيع



الأسهم الآسيوية:

انخفضت مؤشرات الأسهم الآسيوية في نهاية تداولاتها الأسبوعية، مع تصاعد مخاوف المستثمرين بشأن تداعيات أزمة شركة Evergrande والتي تعتبر من أكبر شركات العقارات في الصين، حيث تعاني الشركة من أزمة سيولة وديون تبلغ أكثر من 300 مليار دولار أمريكي، حيث يشعر المستثمرون بالقلق من أن الانهيار الذي قد تشهده الشركة سيؤثر بصورة قوية على النظام المالي الصيني وقد يمتد تأثيرها إلى الأسواق العالمية، باستثناء المؤشر الرئيس للبورصة الهندية NSEI50 الذي ارتفع بنسبة 1.52% مسجلاً 17,853.20 نقطة بدعم من قطاعات؛ السلع الرأسمالية، والتكنولوجيا، والمصارف، بينما انخفض مؤشر S&P/ASX200 الأسترالي بنسبة (-0.83%) مسجلاً 7,342.60 نقطة بضغط من قطاعات؛ الذهب، والعقارات، والتعدين، وانخفض مؤشر NIKIE225 الياباني بنسبة بلغت (-0.82%) مسجلاً 30,248.81 نقطة بضغط من قطاعات؛ التعدين، والتجزئة، والعقارات، وكذلك انخفض مؤشر شنغهاي المركب SSEC الصيني بنسبة 0.02% مسجلاً 3,613.07 نقطة بضغط من قطاعات؛ العقارات، والقطاع العام، والصناعة.

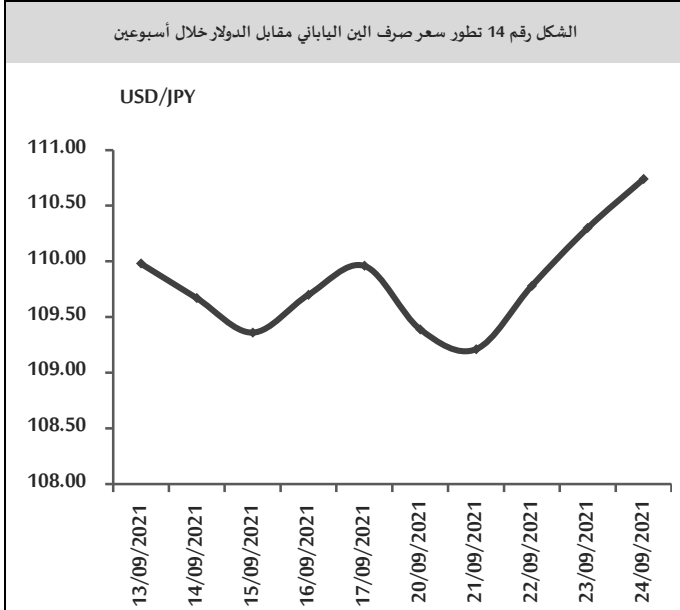
الشكل رقم 13 تطور سعر صرف الجنيه الإسترليني مقابل الدولار خلال أسبوعين



الين:

ارتفع الين في بداية تداولاته الأسبوعية مسجلاً 109.39 ين للدولار الأمريكي بعد أن أغلق في الأسبوع السابق منخفضاً (عند مستوى 109.96 ين للدولار الأمريكي) نتيجة انخفاض الدولار الأمريكي، بينما انخفض في تداولات منتصف الأسبوع وأخره ليغلق عند مستوى 110.74 ين للدولار الأمريكي نتيجة بيانات اقتصادية يابانية ضعيفة⁴.

الشكل رقم 14 تطور سعر صرف الين الياباني مقابل الدولار خلال أسبوعين



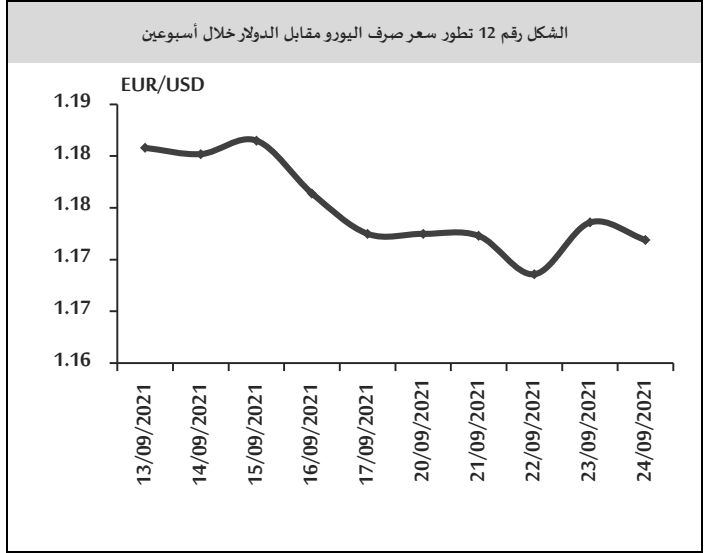
اليوان:

استقر اليوان في بداية تداولاته الأسبوعية عند مستوى إغلاقه في الأسبوع السابق، بعد أن أغلق في الأسبوع السابق منخفضاً (عند مستوى 6.4655 يوان للدولار الأمريكي)، وانخفض في

⁴ انخفض مؤشر مديري المشتريات التصنيعي إلى 51.2 نقطة في شهر أيلول من عام 2021، من 52.7 نقطة في الشهر السابق من العام ذاته.

الفيدرالي، وانخفض في تداولات منتصف الأسبوع مسجلاً 1.1686 دولار أمريكي لليورو نتيجة بيانات اقتصادية أوروبية ضعيفة¹، بينما ارتفع في تداولات آخر الأسبوع ليغلق عند مستوى 1.1719 دولار أمريكي لليورو نتيجة انخفاض الدولار الأمريكي بعد بيانات طلبات إعانة البطالة التي كانت أسوأ من التوقعات².

الشكل رقم 12 تطور سعر صرف اليورو مقابل الدولار خلال أسبوعين



الجنيه الاسترليني:

ارتفع الجنيه في بداية تداولاته الأسبوعية مسجلاً 1.3657 دولار أمريكي للجنيه بعد أن أغلق في الأسبوع السابق منخفضاً (عند مستوى 1.3642 دولار أمريكي للجنيه) نتيجة تراجع الدولار الأمريكي قبل إعلان نتائج اجتماع مجلس الاحتياطي الفيدرالي، بينما انخفض في تداولات منتصف الأسبوع وأخره ليغلق عند مستوى 1.3613 دولار أمريكي للجنيه عقب بيانات اقتصادية بريطانية ضعيفة³.

¹ تراجع مؤشر مديري المشتريات الصناعي في أوروبا لشهر أيلول من عام 2021 إلى مستوى 58.7 نقطة، مقارنةً بمستوى 61.4 نقطة في الشهر السابق من العام ذاته، وبأسوأ وتيرة منذ شهر شباط من عام 2021.

² ارتفعت طلبات إعانة البطالة الأمريكية للأسبوع المنتهي في 17 أيلول من عام 2021 بمقدار 0.351 مليون، أسوأ من القراءة السابقة عند 0.335 مليون، وأسوأ من التوقعات التي أشارت إلى 0.322 مليون.

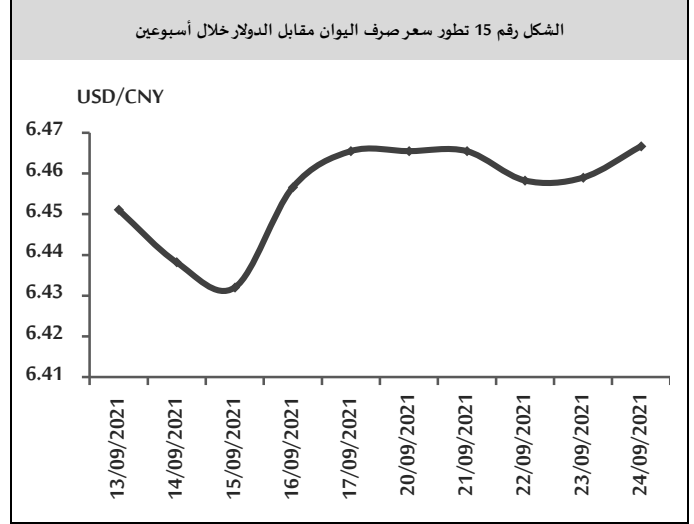
³ تراجع مؤشر مديري المشتريات الصناعي في المملكة المتحدة لشهر أيلول من عام 2021 إلى مستوى 56.3 نقطة، مقارنةً بمستوى 60.3 نقطة في الشهر السابق من العام ذاته، وأسوأ من التوقعات التي أشارت إلى مستوى 59.0 نقطة.

العملات الرقمية

البتكوين:

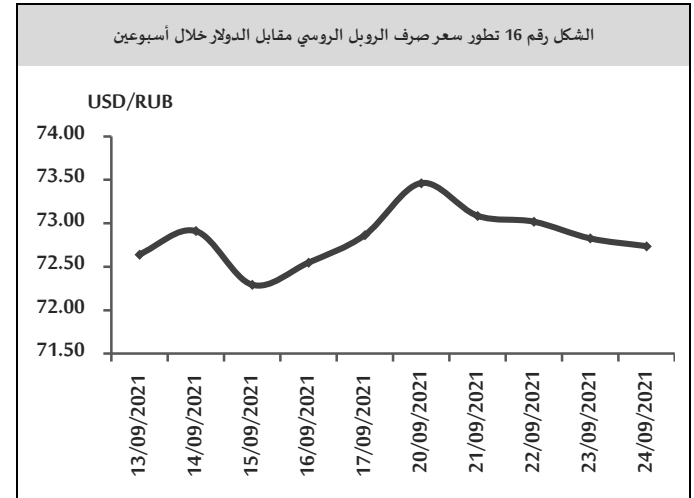
تابعت عملة البتكوين انخفاضها في بداية تداولاتها الأسبوعية مسجلةً 43,002 دولار أمريكي للوحدة الواحدة بعد أن أغلقت منخفضةً في الأسبوع السابق (عند مستوى 47,292 دولار أمريكي للوحدة الواحدة) مع تزايد المخاوف بشأن المخاطر التي تشكلها مشاكل العملاق العقاري الصيني إيفرجراند على الأسواق العالمية، بينما ارتفعت في تداولات منتصف الأسبوع مسجلةً 43,583 دولار أمريكي للوحدة الواحدة بعد قرار مجلس الاحتياطي الفدرالي بالإبقاء على السياسة التحفيزية واستمرار السيولة في الأسواق مما أدى إلى انتعاش سوق العملات الرقمية، وعادت للانخفاض في تداولات نهاية الأسبوع لتغلق عند مستوى 42,878 دولار أمريكي للوحدة الواحدة نتيجة فرض الصين لحظر شامل على جميع معاملات العملات المشفرة وعمليات التعدين لاستخراجها، مما أثر على البتكوين والعملات المشفرة الرئيسة الأخرى.

تداولات منتصف الأسبوع وآخره ليغلق عند مستوى 6.4687 يوان للدولار الأمريكي نتيجة تصاعد حدة المخاوف بشأن الاقتصاد الصيني مع تفاقم أزمة Evergrande العقارية التي تواجه أزمة ديون ضخمة وسط توقعات بعدم قدرتها على السداد مما سيؤثر سلباً على القطاع العقاري وقطاعات أخرى بوجه عام في الصين.



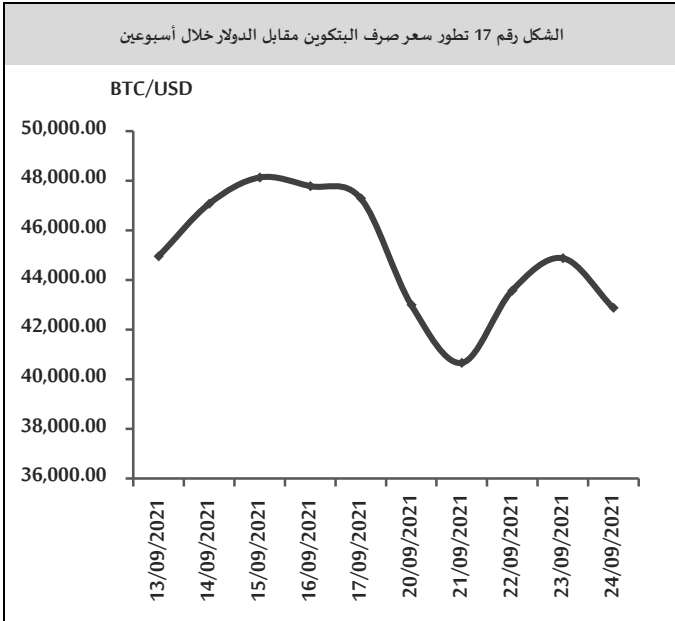
الروبل الروسي:

تابع الروبل انخفاضه في بداية تداولاته الأسبوعية مسجلاً 73.46 روبل للدولار الأمريكي بعد أن أغلق في الأسبوع السابق منخفضاً (عند مستوى 72.86 روبل للدولار الأمريكي) نتيجة انخفاض أسعار النفط، بينما ارتفع في تداولات منتصف الأسبوع وآخره ليغلق عند مستوى 72.74 روبل للدولار الأمريكي مدعوماً ببيانات اقتصادية جيدة¹.



¹ ارتفع الإنتاج الصناعي في روسيا بنسبة 4.7% على أساس سنوي في شهر آب من عام 2021، متراجعاً من زيادة بنسبة 7.2% في الشهر السابق من العام ذاته

الشكل رقم 17 تطور سعر صرف البتكوين مقابل الدولار خلال أسبوعين

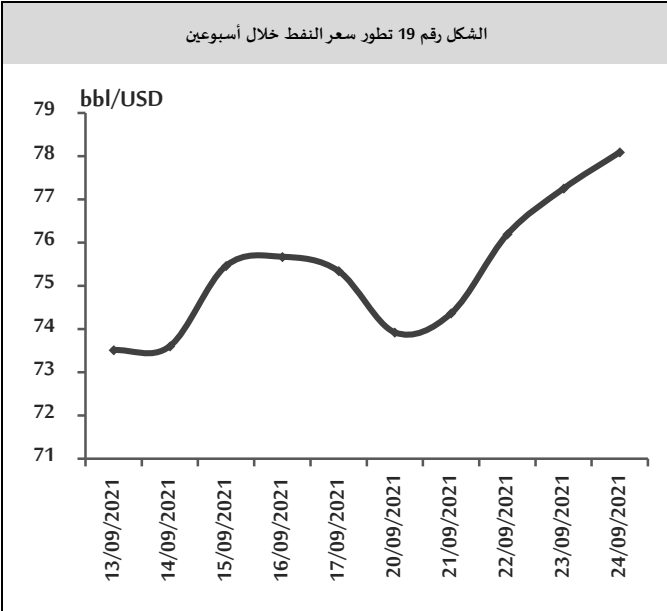


أسعار السلع:

الذهب:

ارتفع الذهب في بداية تداولاته الأسبوعية مسجلاً 1,763.80 دولار أمريكي للأونصة، بعد أن أغلق منخفضاً في الأسبوع السابق (عند مستوى 1,751.40 دولار أمريكي للأونصة) نتيجة ارتفاع الطلب عليه وسط ترقب الأسواق بيانات اقتصادية

الشكل رقم 19 تطور سعر النفط خلال أسبوعين



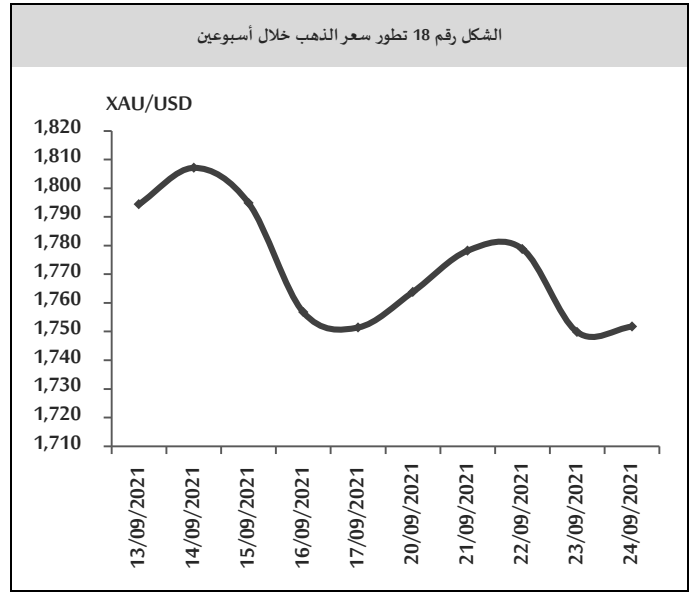
الغاز الطبيعي:

تابع الغاز الطبيعي انخفاضه في بداية تداولاته الأسبوعية مسجلاً 4.985 دولار أمريكي لكل مليون وحدة حرارية بريطانية² بعد أن أغلق منخفضاً في الأسبوع السابق (عند مستوى 5.105 دولار أمريكي لكل مليون وحدة حرارية بريطانية) نتيجة ارتفاع إنتاج الغاز الطبيعي في الهند حيث قفز 20.2% ليصل إلى 2.92 مليار متر مكعب يومياً، وتابع انخفاضه في تداولات منتصف الأسبوع مسجلاً 4.805 دولار أمريكي لكل مليون وحدة حرارية بريطانية نتيجة تزايد الإنتاج في الولايات المتحدة الأمريكية مع ارتفاع منصات حفر النفط الخام بمقدار 10 منصات من 411 إلى 421 منصة في الأسبوع المنتهي في 2021/09/24، بينما ارتفع في تداولات نهاية الأسبوع ليغلق عند مستوى 5.140 دولار أمريكي لكل مليون وحدة حرارية بريطانية نتيجة تأثير منتجي النفط في خليج المكسيك بتداعيات إعصار "إيدا"، رغم مرور نحو 4 أسابيع على الإعصار الذي

² عرفت الوحدة الحرارية MBTU لتكون BTU1000، (بالإنجليزية: British thermal unit أو Btu). حيث أضيف الحرف اللاتيني M الذي يعبر عن 1000 إلى الوحدة الحرارية البريطانية، وبذلك يعني المختصر الإنجليزي MBTU ألف وحدة حرارية بريطانية، وقد يتسبب هذا التعريف الغريب التباساً لدى الناس حيث أنه طبقاً لنظام الوحدات المترى M تعني مليوناً وليس ألفاً، حيث يشكل حرف M اختصاراً لكلمة Mega أي مليون. ولتفادي تلك الالتباسات فيستخدم المهتمون التعبير MMBTU للتعبير عن 1 مليون وحدة حرارية بريطانية، حيث 1 مليون وحدة حرارية بريطانية (يرمز لها MMBTU) تعادل 28,26 متر مكعب غاز، وذلك باعتبار أن المتر المكعب يعطي طاقة حرارية مقدارها 40 ميغا جول.

قبل انطلاق فعاليات اجتماع السياسة النقدية لمجلس الاحتياطي الفدرالي، وتابع ارتفاعه في تداولات منتصف الأسبوع مسجلاً 1,778.80 دولار أمريكي للأونصة مع تزايد الطلب عليه، كمالاً آمن في ظل المخاوف المحيطة بأزمة شركة إيفرجراند، بينما انخفض في تداولات نهاية الأسبوع ليغلق عند مستوى 1,751.70 دولار أمريكي للأونصة بعدما عزز اجتماع مجلس الاحتياطي الفدرالي، من احتمالات قرب تشديد السياسة النقدية في الولايات المتحدة. إضافةً إلى ارتفاع واسع لعائد سندات الخزنة طويلة الأجل.

الشكل رقم 18 تطور سعر الذهب خلال أسبوعين

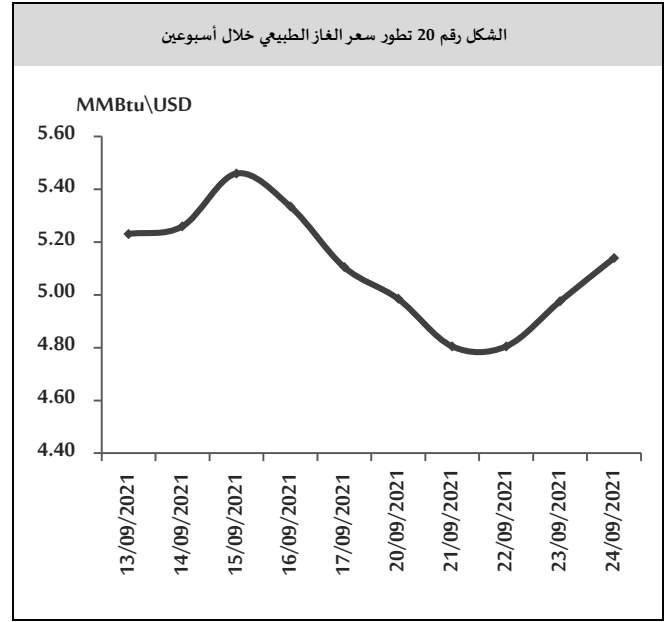


النفط:

تابع سعر برميل النفط انخفاضه في بداية تداولاته الأسبوعية مسجلاً 73.92 دولار أمريكي للبرميل بعد أن أغلق منخفضاً في الأسبوع السابق (عند مستوى 75.34 دولار أمريكي للبرميل) نتيجة القلق بشأن الاقتصاد الصيني وانعكاس ذلك على الطلب، بينما ارتفع في تداولات منتصف الأسبوع وأخره ليغلق عند مستوى 78.09 دولار أمريكي للبرميل نتيجة هبوط مخزونات الخام الأمريكية¹.

¹ أعلنت إدارة معلومات الطاقة الأمريكية عن هبوط مخزونات الخام بنحو 3.5 مليون برميل إلى 414 مليون برميل في الأسبوع المنتهي بتاريخ 2021/09/17، في حين توقع محللون انخفاضها بنحو 3.8 مليون برميل.

ضرب لوزيانا، ولا تزال 31 منصة مغلقة مع توقف 294.4 ألف برميل من النفط، ما يعادل 16.1% من إجمالي الإمدادات. وعلى جانب آخر، لا يزال 24.27% من إجمالي إمدادات الغاز الطبيعي متوقفة في خليج المكسيك.



في الماضي، فقد تضاعف إجمالي تدفقات رأس المال إلى البلدان النامية منخفضة الدخل من 2% من إجمالي الناتج المحلي في المتوسط في أوائل القرن الحادي والعشرين إلى 5% من إجمالي الناتج المحلي خلال الفترة من 2005 إلى 2015، مع تراجع مؤقت خلال الأزمة المالية العالمية.

جاءت هذه الزيادة في تدفقات رأس المال مع تنوع مصادر التمويل. لعقود من الزمن؛ كانت القروض من مانحين تقليديين ثنائيين ومتعددي الأطراف وكذلك الاستثمار الأجنبي المباشر تهيمن على تدفقات رأس المال إلى البلدان النامية. ولكن منذ بداية الأزمة المالية العالمية، دعمت مواقف السياسة النقدية التيسيرية في المراكز المالية، والسيولة العالمية الوفيرة تدفق رأس المال الخاص إلى الأسواق المالية في البلدان النامية منخفضة الدخل. وتمكنت العديد من الأسواق الحدودية-الأكثر انفتاحاً وتطوراً من البلدان النامية منخفضة الدخل-من إصدار سندات سيادية في أسواق رأس المال الدولية لأول مرة منذ عقود.

تستخدم هذه الورقة البيانات الدقيقة على مستوى المصارف لتحليل ديناميكيات القطاع المالي في البلدان النامية منخفضة الدخل في ظل تدفقات رأس المال. تسمح لنا البيانات الجزئية بتكوين صورة أكثر تفصيلاً عن التطورات المالية ونقاط الضعف المالية المحتملة في البلدان النامية منخفضة الدخل من خلال دراسة آثار تدفقات رأس المال على جانبي الأصول والخصوم في القطاع المالي. وتسمح البيانات الجزئية أيضاً بتحليل إلى أي مدى تستجيب البنوك ذات الخصائص المختلفة بشكل مختلف لتدفقات رأس المال.

تختلف النظم المصرفية في البلدان النامية منخفضة الدخل عن تلك الموجودة في البلدان الأكثر تقدماً من الناحية المالية من حيث حجم المصرف وملكيته وهياكل التمويل، وقد تساعد هذه الخصائص المصرفية الخاصة بالبلدان النامية منخفضة الدخل في فهم ديناميكيات القطاع المالي بشكل عام. وتظهر نتائج هذه الورقة أن التدفقات الإجمالية لرأس المال إلى البلدان النامية منخفضة الدخل كانت مرتبطة بتطور مالي مهم اقتصادياً وإحصائياً، مع وجود علامات متواضعة على

أوراق عمل بحثية:

صندوق النقد الدولي؛ الانفتاح: تدفقات رأس المال وديناميكيات القطاع المالي في البلدان النامية منخفضة الدخل¹:

قبل أزمة covid-19، شهد العديد من البلدان النامية منخفضة الدخل (LIDCs) ما يقرب من عقدين من النمو الاقتصادي القوي. حيث تجاوز متوسط نمو الناتج المحلي الإجمالي الحقيقي في البلدان النامية منخفضة الدخل 6% منذ عام 2000 حتى بدأت أسعار السلع الأساسية في الانهيار في منتصف عام 2014. خلال هذه الفترة من النمو المرتفع، شرع العديد من البلدان النامية في إجراء إصلاحات مؤسسية وألغت تدريجياً القيود المفروضة على المعاملات الرأسمالية عبر الحدود وانفتحت على الأشكال غير التقليدية لتدفقات رأس المال.

مع التحرير المستمر لحساب رأس المال، تمتعت البلدان النامية بتدفقات رأسمالية كبيرة من مصادر أكثر تنوعاً مما كانت عليه

¹ IMF; Opening Up: Capital Flows and Financial Sector Dynamics in Low-Income Developing Countries; WP/21/237; September 2021.

تراكم نقاط الضعف المالية. وارتبطت تدفقات رأس المال بزيادة القروض والودائع وتمويل الجملة. ومن المثير للاهتمام، أن أثر التوسع في الائتمان على تدفقات رأس المال هو أكثر جوهرية على مستوى المصارف المحلية من المصارف الأجنبية. كما وجدت هذه الورقة زيادة هامشية في نسبة القروض إلى الودائع-مقياس لمخاطر السيولة-. كما تؤكد هذه النتائج على الدور المهم الذي يمكن أن تلعبه تدفقات رأس المال في تعزيز التطور المالي للبلدان المنخفضة الدخل، مع الإشارة إلى ضعف الأدلة على الزيادة المحتملة في نقاط الضعف المالية.

اقتصاد الأسبوع

سويسرا: أحد الاقتصادات الأكثر استقراراً في العالم: يعد اقتصاد سويسرا أحد الاقتصادات الأكثر استقراراً في العالم وهي موطن لعدة شركات ضخمة متعددة الجنسيات وتعتبر ملاذاً آمناً للمستثمرين، ولديها أعلى معدلات دخل للفرد في العالم. ويمثل قطاع الخدمات في سويسرا أكثر من 71% من الناتج السويسري الإجمالي ويعمل فيه أكثر من 75% من اليد العاملة وأهم قطاعاته هي قطاع المصارف الذي يؤمن أكثر من 9% من الناتج المحلي الإجمالي إضافةً لقطاعات التأمين والنقل والشحن والسياحة. حيث تحتل المصارف السويسرية مكانة مميزة بين المصارف العالمية فقد استطاعت أن تجذب ثلث الثروة المالية العالمية وتعد الوجهة الأولى والمكان المفضل لكبار رجال الأعمال والشخصيات المهمة حول العالم وذلك بسبب ما تتمتع به من سرية مصرفية في العمل المصرفي.

الناتج المحلي الإجمالي:

بلغ الناتج المحلي الإجمالي في سويسرا 747.97 مليار دولار أمريكي في عام 2020، وتمثل قيمة الناتج المحلي الإجمالي لسويسرا 0.66% من الاقتصاد العالمي.

نمو الناتج المحلي الإجمالي:

نما الناتج المحلي الإجمالي في سويسرا بنسبة 1.8% في الربع الثاني من عام 2021 بعد انكماشه بنسبة 0.4% في الربع السابق من العام ذاته.

معدل التضخم:

ارتفع معدل التضخم السنوي في سويسرا بنسبة 0.9% في شهر آب من عام 2021، مقارنةً بـ 0.7% في الشهر السابق من العام ذاته. وعلى أساس شهري؛ ارتفعت أسعار المستهلكين بنسبة 0.2% في شهر آب من عام 2021 مقارنة بانكماشها بنسبة 0.1% في الشهر السابق من العام ذاته.

معدل البطالة:

انخفض معدل البطالة في سويسرا إلى 2.7% في شهر آب من عام 2021 مقارنةً بـ 2.8% في الشهر السابق من العام ذاته. وهو أدنى مستوى منذ شهر شباط من عام 2020، وقد ارتفعت الأجور في سويسرا إلى 6,850 دولار أمريكي في الشهر في عام 2020 مقارنةً بـ 6,793 دولار أمريكي في الشهر في عام 2019.

الميزان التجاري:

سجلت سويسرا فائضاً تجارياً قدره 4.8 مليار دولار أمريكي في شهر آب من عام 2021، حيث ارتفعت الصادرات بنسبة 2.1% إلى 22.5 مليار دولار أمريكي وارتفعت الواردات بنسبة 1.2% إلى 17.7 مليار دولار أمريكي.

احتياطي النقد الأجنبي:

ارتفعت احتياطيات النقد الأجنبي في سويسرا إلى 1 تريليون دولار أمريكي في شهر آب من عام 2021، مقارنةً بـ 992 مليار دولار أمريكي في الشهر السابق من العام ذاته.

الدين الخارجي والحكومي:

ارتفع الدين الخارجي في سويسرا إلى 2.3 تريليون دولار أمريكي في الربع الثاني من عام 2021، مقارنةً بـ 2.25 تريليون دولار أمريكي في الربع الأول من العام ذاته، كما سجلت ديناً حكومياً بنسبة 42.90% من الناتج المحلي الإجمالي للبلاد في عام 2020.

بيئة الأعمال:

تأتي سويسرا في المرتبة 36 من بين 190 اقتصاداً في سهولة ممارسة الأعمال التجارية، وفقاً لأحدث التصنيفات السنوية للبنك الدولي، وسجلت سويسرا 82.33 نقطة من أصل 100 في تقرير التنافسية العالمية لعام 2019 الذي نشره المنتدى الاقتصادي العالمي.

التصنيف الائتماني:

تصنف كل من وكالتي Standard & Poor's وFitch سويسرا عند المستوى AAA مع نظرة مستقبلية مستقرة، كما تصنفها وكالة Moody's عند مستوى Aaa مع نظرة مستقبلية مستقرة.

أهم المؤشرات الاقتصادية العالمية:

الميزان التجاري			سعر الفائدة	معدل البطالة	التضخم		الناتج المحلي الإجمالي		البلد
Latest			latest	latest	سنوي	شهري	سنوي	ربعي	
Jul	مليار دولار أمريكي	-70	%0.25 Sep	%5.2 Aug	% 5.3 Aug	% 0.3 Aug	%12.20 Q2	% 6.6 Q2	الولايات المتحدة الأمريكية
Jul	مليار يورو	20.7	%0 Sep	%7.6 Jul	%3 Aug	%-0.4 Aug	%14.3Q2	%2.2 Q2	منطقة اليورو
Jul	مليار جنيه استرليني	-3.1	% 0.1 Sep	%4.6 Jul	%3.2 Aug	%0.7 Aug	%22.2 Q2	%4.8 Q2	المملكة المتحدة
Jul	مليار دولار أمريكي	23.19	% 6.75 Sep	%4.5 Jul	% 6.7 Aug	% 0.2 Aug	%10.5 Q2	%0 Q1	روسيا
Aug	مليار دولار أمريكي	58.34	%3.85 Sep	%5.1 Aug	%0.8 Aug	%0.1 Aug	%7.9 Q2	% 1.3 Q2	الصين
Aug	مليار ين ياباني	-635	% -0.1 Sep	%2.8 Jul	%-0.4 Aug	%-0.2 Aug	% 7.6 Q2	%0.5 Q2	اليابان
Jul	مليار دولار أمريكي	-4.28	%18 Sep	%12 Jul	%19.25 Aug	% 1.12 Aug	%21.7Q2	% 0.9 Q2	تركيا
Aug	مليار دولار أمريكي	-13.81	% 4 Aug	% 7 Jul	%5.30 Aug	%0.25 Aug	%20.1 Q2	%2.1 Q1	الهند
Jul	مليار دولار أسترالي	12.12	% 0.1 Sep	% 4.5 Aug	%3.8 Q2	% 0.8 Q2	% 9.6 Q2	% 0.7 Q2	أستراليا
Jun	مليار دولار أمريكي	-2.9	%8.25 Sep	%7.3 Q2	%5.7 Aug	% 0.1 Aug	% 2.9 Q1	% 6.7 Q1	مصر
May	مليار دولار أمريكي	-0.92	%2.50 Dec	%25 Q1	%2 Aug	% 0.23 Aug	% 0.30 Q1	%-1.06 Q4	الأردن
Mar	مليار دولار أمريكي	-0.106	%10 Jan	%6.6 2020	%137.75 Aug	% 24.08 Jul	% -20.3 2020	%-15 2020	لبنان