


مديرية الأبحاث الاقتصادية والإحصاءات العامة والتخطيط

Economic Research, General Statistics & Planning Directorate

مصرف سورية المركزي

Central Bank Of Syria



## التقرير الاقتصادي الأسبوعي



التقرير الاقتصادي الأسبوعي

(2021/10/16-10)

العدد 2021/39

جميع الحقوق محفوظة لمصرف سورية المركزي، لا يسمح بإعادة إصدار هذا التقرير، أو تعديله بأي شكل من الأشكال دون إذن خطي مسبق من مصرف سورية المركزي. ويشترط في حال الاقتباس منه الإشارة بصورة مرجعية صريحة إلى المصدر. وذلك تحت طائلة المساءلة القانونية وفقاً للقوانين النافذة المتعلقة بحماية حقوق المؤلف.

All Rights reserved to CBS, no part of this publication may be reproduced, distributed, or transmitted in any form or by any means including photocopying, recording or other electronic or mechanical methods without the prior written permission of the publisher, except in case of brief quotations with reference to the source. Under legal accountability according, to copyright protection laws.

<b>For Correspondence and Enquiries</b>	<b>للمراسلات والاستفسارات:</b>
Central Bank of Syria	مصرف سورية المركزي
<b>Postal Address</b> El-Tajrida El-Maghrabye Square	<b>العنوان البريدي</b> ساحة التجريدة المغربية
P.O.BOX:2254, Damascus	دمشق ص.ب: 2254
<b>Web Site:</b>	<b>الموقع الإلكتروني</b> <a href="http://www.cb.gov.sy">www.cb.gov.sy</a>
<b>Economic Research, General Statistics and Planning Directorate</b>	مديرية الأبحاث الاقتصادية والإحصاءات العامة والتخطيط
<b>E-mail</b>	<b>البريد الإلكتروني</b> <a href="mailto:research@cb.gov.sy">research@cb.gov.sy</a>
<b>Telephone:</b>	<b>هاتف</b> +963 11 224 20 77
<b>Fax:</b>	<b>فاكس</b> +963 11 224 20 77

## التقرير الاقتصادي الأسبوعي

العدد 2021/39

### ملخص:

#### ❖ الاقتصاد السوري:

- استقرار سعر صرف الليرة السورية أمام الدولار الأمريكي، وارتفاع مؤشر سوق دمشق للأوراق المالية، وارتفاع أسعار الذهب محلياً.
- مؤشرات السلامة المصرفية؛ معايير السيولة (مؤشر الموجودات السائلة/إجمالي الموجودات) لدى المصارف العاملة في سورية حتى حزيران من عام 2021.
- وزارة الاقتصاد والتجارة الخارجية؛ فرص واعدة للاستثمار في سورية والقانون الجديد يسهم بزيادة فرص العمل.

#### ❖ الاقتصادات العربية:

- قطر؛ انخفاض معدل التضخم في شهر أيلول من عام 2021.
- السعودية؛ ارتفاع معدل التضخم في شهر أيلول من عام 2021.

#### ❖ الاقتصادات العالمية:

- منطقة اليورو: تقلص الفائض التجاري في شهر آب من عام 2021، وانخفاض الإنتاج الصناعي في شهر آب من عام 2021.
- الولايات المتحدة الأمريكية؛ ارتفاع أسعار المنتجين للطلب النهائي، وارتفاع مبيعات التجزئة في شهر أيلول من عام 2021.
- المملكة المتحدة؛ ارتفاع إنتاج البناء في شهر آب من عام 2021.
- روسيا؛ اتساع الفائض التجاري في شهر آب من عام 2021.
- الصين؛ انخفاض أسعار المواد الغذائية في شهر أيلول من عام 2021.
- اليابان؛ انخفاض الإنتاج الصناعي في شهر آب من عام 2021.
- الفلبين؛ اتساع الفائض التجاري في شهر أيلول من عام 2021.
- صندوق النقد الدولي؛ بيان الاجتماع الرابع والأربعين للجنة الدولية للشؤون النقدية والمالية.

#### ❖ أوراق عمل بحثية:

- صندوق النقد الدولي؛ تأثير لقاحات Covid-19 في النشاط الاقتصادي.
- صندوق النقد الدولي؛ محددات إطلاق لقاح Covid-19 وتأثيرها على النتائج الصحية.

#### ❖ اقتصاد الأسبوع:

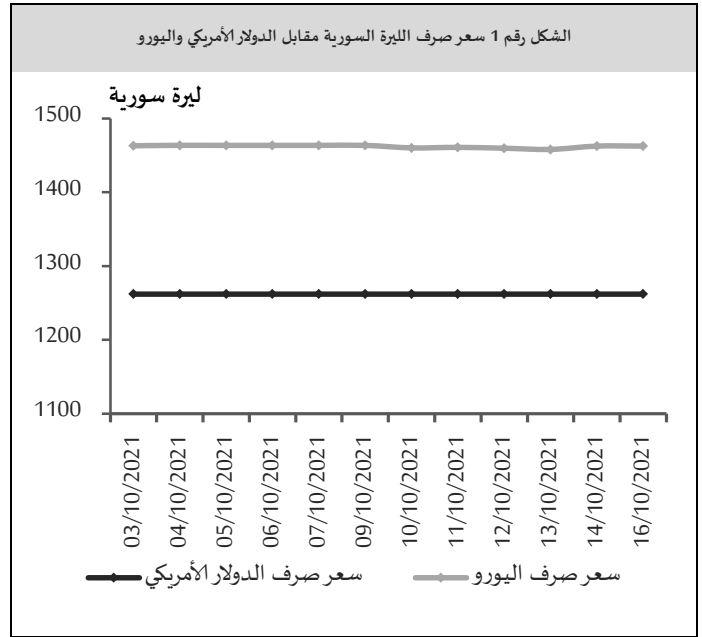
- الولايات المتحدة الأمريكية؛ أكبر اقتصاد في العالم.

## مصرف سورية المركزي:

### سعر صرف الليرة السورية مقابل العملات الرئيسية:

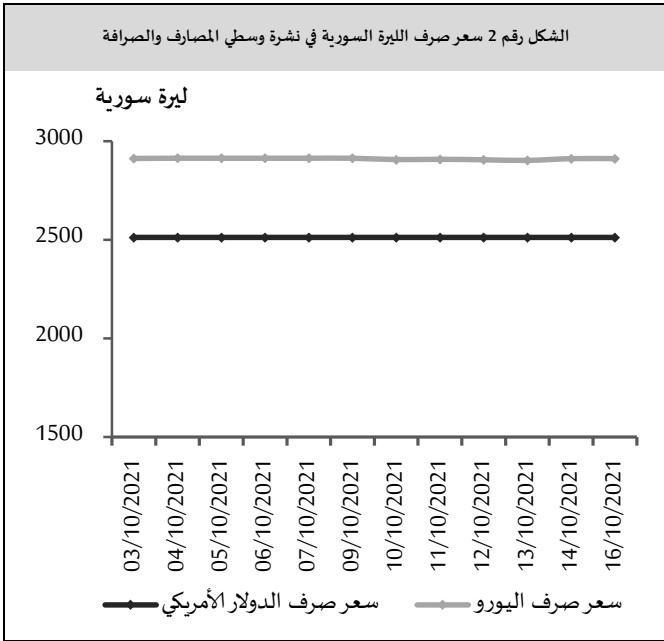
سعر الصرف حسب النشرة الرسمية الصادرة عن مصرف سورية المركزي:

استقر سعر صرف الليرة السورية أمام الدولار الأمريكي خلال تداولاته الأسبوعية عند مستوى 1,262 ليرة سورية، بينما بلغ سعر صرف الليرة السورية مقابل اليورو 1,462.54 ليرة سورية في نهاية الأسبوع، مقارنةً بمستوى 1,460.01 ليرة سورية في بداية الأسبوع، مسجلاً انخفاضاً قدره 2.53 ليرة سورية بمعدل (0.17%)، (الشكل رقم 1).



سعر الصرف حسب نشرة المصارف والصرافة الصادرة عن مصرف سورية المركزي:

استقر سعر صرف الليرة السورية أمام الدولار الأمريكي خلال تداولاته الأسبوعية عند مستوى 2,512 ليرة سورية، بينما بلغ سعر صرف الليرة السورية مقابل اليورو 2,911.16 ليرة سورية في نهاية الأسبوع، مقارنةً بمستوى 2,906.13 ليرة سورية في بداية الأسبوع، مسجلاً انخفاضاً قدره 5.03 ليرة سورية بمعدل (0.17%)، (الشكل رقم 2).



### أسعار الذهب في السوق المحلي:

ارتفع سعر غرام الذهب (عيار 18 قيراط) بمقدار 2,571 ليرة سورية إلى المستوى 144,857 ليرة سورية في نهاية الأسبوع مقارنةً بالمستوى 142,286 ليرة سورية في بداية الأسبوع، كما ارتفع سعر غرام الذهب (عيار 21 قيراط) بمقدار 3,000 ليرة سورية إلى المستوى 169,000 ليرة سورية في نهاية الأسبوع مقارنةً بالمستوى 166,000 في بداية الأسبوع، (الشكل رقم 3)، كما ارتفع سعر الذهب عالمياً بمقدار 12.60 دولار أمريكي ليصبح 1,768.30 دولار أمريكي للأونصة بنسبة ارتفاع بلغت 0.72%.

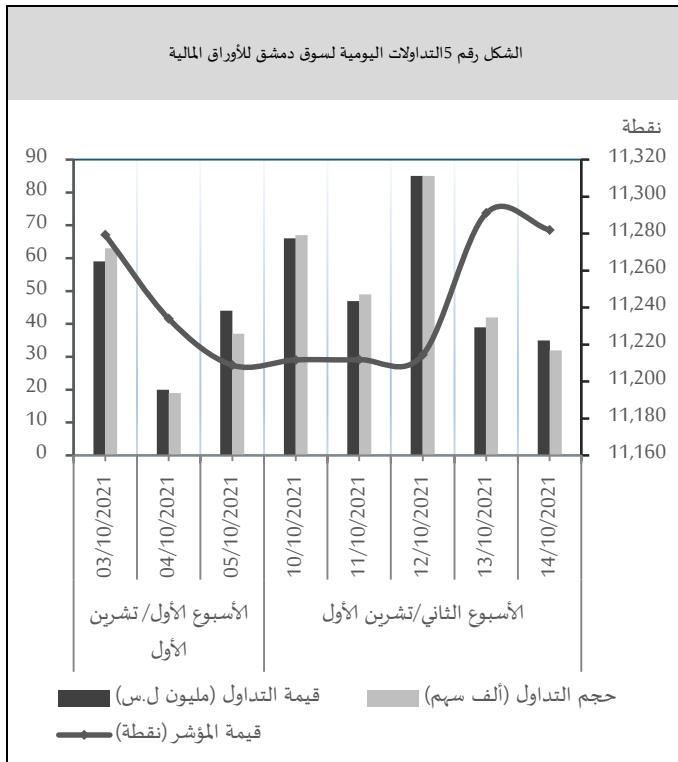


المصدر: الجمعية الحرفية للصياغة وصنع المجوهرات والأحجار الكريمة بدمشق، مصرف سورية المركزي.

## القطاع المصرفي السوري:

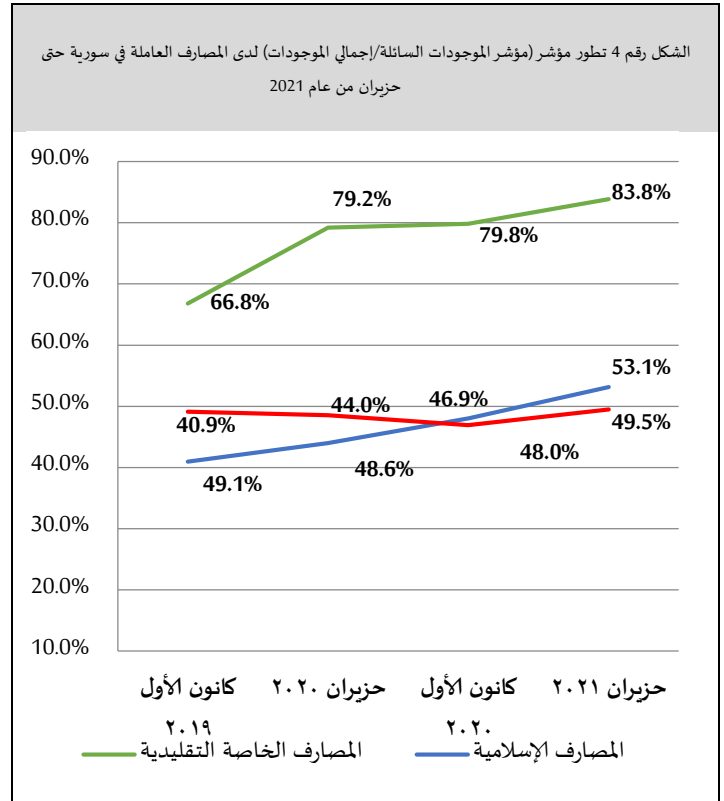
مؤشرات السلامة المصرفية؛ معايير السيولة (مؤشر الموجودات السائلة/إجمالي الموجودات) لدى المصارف العاملة في سورية حتى حزيران من عام 2021: بلغت نسبة الموجودات السائلة من إجمالي موجودات المصارف 56.3% في حزيران من عام 2021 بالمقارنة مع 50.8% في عام 2019، وتعكس هذه النسبة قدرة المصرف على مواجهة مخاطر السيولة. وقد أظهرت المصارف الخاصة التقليدية ارتفاع هذه النسبة إلى 83.8% في حزيران من عام 2021 مقارنةً مع 66.8% في نهاية عام 2019، وكذلك لدى المصارف الإسلامية حيث بلغت 53.1% في حزيران من عام 2021 مقارنةً بـ 40.9% في نهاية عام 2019، في حين بلغت لدى المصارف العامة 49.5% في حزيران من عام 2021 مقارنةً بـ 40.9% نهاية عام 2019.

العقيلة للتأمين التكافلي بنسبة 5.33%، وبنك قطر الوطني سورية بنسبة 2.22%، وبنك سورية الدولي الإسلامي بنسبة 2.16%، والمصرف الدولي للتجارة والتمويل بنسبة 0.13%، كما ارتفعت قيمة التداولات الأسبوعية الإجمالية إلى مستوى 272 مليون ليرة سورية مقارنةً بمستوى 123 مليون ليرة سورية في تداولات الأسبوع السابق، وارتفع حجم التداول إلى مستوى 276 ألف سهم مقارنةً بمستوى 118 ألف سهم في تداولات الأسبوع السابق، وقد شملت هذه التداولات 388 صفقة مقارنةً بـ 166 صفقة في الأسبوع السابق:



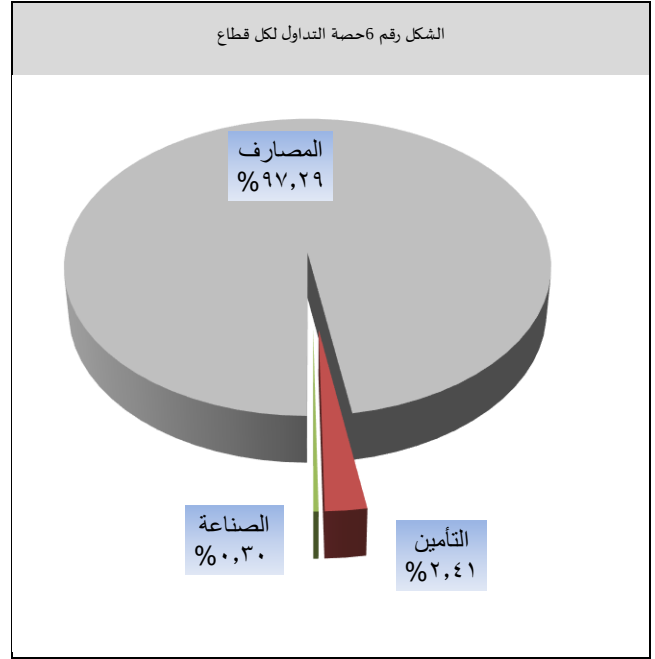
المصدر سوق دمشق للأوراق المالية، مصرف سورية المركزي.

سيطر قطاع المصارف على الحصة الأكبر من تداولات السوق حيث ارتفعت حصته إلى مستوى 97.29% في تداولات الأسبوع الحالي مقارنةً بمستوى 86.56% في تداولات الأسبوع السابق، وارتفعت حصة قطاع التأمين إلى مستوى 2.41% في تداولات الأسبوع الحالي مقارنةً بمستوى 1.29% في تداولات الأسبوع السابق، بينما انخفضت حصة قطاع الصناعة إلى مستوى 0.30% في تداولات الأسبوع الحالي مقارنةً بمستوى 12.15% في تداولات الأسبوع السابق، في حين لم يجر أي تداول على قطاعات الخدمات والاتصالات والزراعة.



## سوق دمشق للأوراق المالية:

سجل المؤشر العام لسوق دمشق للأوراق المالية (DWX) ارتفاعاً إلى المستوى 11,281.92 نقطة مقارنةً بالمستوى 11,208.85 نقطة في تداولات الأسبوع السابق بنسبة ارتفاع 0.65%، ويعود ذلك إلى ارتفاع أسهم 6 شركات هي: بنك البركة سورية بنسبة 7.16%، والشركة المتحدة للتأمين بنسبة 6.52%، وشركة



المصدر سوق دمشق للأوراق المالية، مصرف سورية المركزي.

وجاء ترتيب الشركات من حيث نسب الاستحواذ وحجم التداول على النحو الآتي: بنك البركة سورية متصدراً بنسبة استحواذ 36.24% وحجم تداول 74,723 سهم، وبنك سورية الدولي الإسلامي بنسبة استحواذ 26.74% وحجم تداول 82,402 سهم، وبنك قطر الوطني سورية بنسبة استحواذ 14.20% وحجم تداول 44,925 سهم، وبنك بيمو السعودي الفرنسي بنسبة استحواذ 9.48% وحجم تداول 27,079 سهم، وبنك الشام بنسبة استحواذ 6.96% وحجم تداول 19,104 سهم، وشركة العقيلة للتأمين التكافلي بنسبة استحواذ 1.68% وحجم تداول 8,763 سهم، والمصرف الدولي للتجارة والتمويل بنسبة استحواذ 1.38% وحجم تداول 5,074 سهم، وبنك الائتمان الأهلي بنسبة استحواذ 1.02% وحجم تداول 3,387 سهم، في حين لم تتجاوز نسب التداول الأخرى 0.67%.

### الاقتصاد المحلي:

#### المستجدات الاقتصادية المحلية:

وزارة الاقتصاد والتجارة الخارجية؛ فرص واعدة للاستثمار في سورية والقانون الجديد يسهم بزيادة فرص العمل: أكد وزير الاقتصاد والتجارة الخارجية أن قانون الاستثمار الجديد راعي مجموعة من التحديات في مقدمتها إعادة الإعمار وقدم ضمانات مريحة للمستثمرين ووجه الاستثمارات نحو القطاعات ذات الأولوية ومنحها إعفاءات ومزايا عديدة بما يسهم في خلق بيئة استثمارية تنافسية وتوسيع قاعدة الإنتاج

وزيادة فرص العمل. وأوضح الوزير أن عودة الأمان والاستقرار إلى العديد من المناطق في سورية أسهمت بتحريك عجلة الإنتاج حيث بدأت المنشآت الإنتاجية بالعودة للعمل ومع ازدياد استيراد خطوط الإنتاج زاد عدد المنشآت التي تدخل دورياً إلى العمل وهو ما من شأنه زيادة معدلات الإنتاج.

وأشار وزير الاقتصاد إلى تدني نسبة الدين الخارجي على سورية رغم الحرب الإرهابية القاسية التي تعرضت لها لأكثر من عشر سنوات مبيناً أن هناك حرصاً دائماً على تأمين كل الاحتياجات والموارد "وإلا يتم تحميل أعباء كبيرة على كاهل الأجيال القادمة". وأشار الوزير إلى أن تمرير الغاز المصري والكهرباء الأردنية عبر الأراضي السورية إلى لبنان الشقيق يساعده بتأمين احتياجاته من الطاقة وهناك فائدة تحققها سورية أيضاً بنسب جيدة من الغاز والكهرباء.

ونوه أيضاً بأهمية مشاركة سورية في فعاليات معرض إكسبو دبي 2020 وعرض الفرص الكبيرة والواعدة للاستثمارات في سورية أمام شركات العديد من الدول فضلاً عن اللقاء مع عدد من المغتربين السوريين في الإمارات الذين لهم بصمات مهمة بعدد من القطاعات.

وفيما يتعلق بإجازات استيراد المواد والسلع الأساسية وارتفاع أسعار بعضها كالزيوت النباتية بين الوزير أن هناك "أسباباً موضوعية وغير موضوعية لارتفاع أسعارها" منها ما جاء في التقرير السنوي للفاو بوجود ارتفاع بنسبة 33% في أسعار المواد الغذائية عالمياً نتيجة التغيرات المناخية وظروف وباء Covid-19 ومشكلات الشحن وكلف التحويلات.

وأكد أن الإجازات الممنوحة تغطي حاجة السوق من السلع الأساسية مع وجود زيادة ولكن هناك دوافع احتكارية لدى البعض والرادع هو القانون مبيناً أن المنافسة تخلق دائماً فرصة لتقليل الهوامش الربحية من خلال حساب التكلفة والربح لكل مادة يتم إنتاجها أو استيرادها.

## الاقتصادات العربية:

قطر؛ انخفاض معدل التضخم في شهر أيلول من عام 2021: انخفض معدل التضخم السنوي إلى 2.71% في شهر أيلول من عام 2021، مقارنةً بـ 2.95% في الشهر السابق من العام ذاته. ويعود ذلك إلى انخفاض أسعار كل من: النقل، والترفيه، والثقافة، والمطاعم والفنادق. وعلى أساس شهري؛ استقرت أسعار المستهلك في شهر أيلول من عام 2021، بعد ارتفاعها بنسبة 0.3% في الشهر السابق من العام ذاته.

السعودية؛ ارتفاع معدل التضخم في شهر أيلول من عام 2021:

ارتفع معدل التضخم السنوي إلى 0.6% في شهر أيلول من عام 2021، مقارنةً بـ 0.3% في الشهر السابق من العام ذاته، ويعود ذلك إلى ارتفاع أسعار كل من: المواد الغذائية والمشروبات، وخدمات الاتصالات، والأثاث والمعدات المنزلية وصيانة المنزل. وعلى أساس شهري؛ ارتفعت أسعار المستهلكين بنسبة 0.2% في شهر أيلول من عام 2021، بعد ارتفاعها بنسبة 0.1% في الشهر السابق من العام ذاته.

## الاقتصاد الأوروبي:

### منطقة اليورو:

تقلص الفائض التجاري في شهر آب من عام 2021:

تقلص الفائض التجاري إلى 4.8 مليار يورو في شهر آب من عام 2021، مقارنةً بـ 14.0 مليار يورو في نفس الفترة من العام السابق، ويعود ذلك إلى ارتفاع الواردات بنسبة 26.6% وسط ارتفاع أسعار الطاقة. كما شهدت مشتريات الوقود وزيوت التشحيم، والمواد الخام، والسلع المصنعة ارتفاعاً حاداً. وفي الوقت نفسه، ارتفعت الصادرات بنسبة 18.2%، مدعومة بمبيعات الوقود وزيوت التشحيم، والمواد الخام، والسلع المصنعة.

انخفاض الإنتاج الصناعي في شهر آب من عام 2021:

انخفض الإنتاج الصناعي بنسبة 1.6% في شهر آب من عام 2021، بعد نموه بنسبة 1.4% في الشهر السابق من العام ذاته. وهو أكبر انخفاض في الإنتاج الشهري في السلع الرأسمالية، والسلع الاستهلاكية المعمرة، تليها السلع الوسيطة، والسلع

الاستهلاكية غير المعمرة. وعلى أساس سنوي؛ ارتفع الناتج الصناعي بنسبة 5.1% في شهر آب من عام 2021، ويرجع ذلك أساساً إلى قفزة في إنتاج السلع الاستهلاكية غير المعمرة. الاقتصاد الأمريكي:

## الولايات المتحدة الأمريكية:

ارتفاع أسعار المنتجين للطلب النهائي في شهر أيلول من عام 2021:

ارتفعت أسعار المنتجين للطلب النهائي على أساس شهري بنسبة 0.5% شهرياً في شهر أيلول من عام 2021، مقارنةً بارتفاعه بنسبة 0.7% في الشهر السابق من العام ذاته. ويعود ذلك إلى ارتفاع أسعار السلع الطلب النهائي، وهو أكبر ارتفاع منذ شهر أيار، ويرجع ذلك إلى ارتفاع أسعار البنزين، والطاقة الكهربائية المنزلية، والخضروات الطازجة والجافة، والوقود الغازي، والمواد الكيميائية العضوية الأساسية.

ارتفاع مبيعات التجزئة في شهر أيلول من عام 2021:

ارتفعت مبيعات التجزئة على أساس شهري بنسبة 0.7% في شهر أيلول من عام 2021، بعد ارتفاعها بنسبة 0.9% في الشهر السابق من العام ذاته، ويعود ذلك إلى ارتفاع مبيعات السلع الرياضية والهوايات والموسيقى والمكتبات، ومخازن البضائع العامة، ومحطات البنزين، ومبيعات السيارات وقطع الغيار.

## الاقتصاد البريطاني:

ارتفاع إنتاج البناء في شهر آب من عام 2021:

ارتفع إنتاج البناء على أساس سنوي بنسبة 10.1% في شهر آب من عام 2021، مقارنةً بارتفاعه بنسبة 13.1% في الشهر السابق من العام ذاته. ويعود ذلك إلى الارتفاع في جميع الأعمال الجديدة، والإصلاح والصيانة، والمسكن الجديدة. وعلى أساس شهري؛ انخفض إنتاج البناء بنسبة 0.2% في شهر آب من عام 2021.

## الاقتصاد الروسي

روسيا؛ اتساع الفائض التجاري في شهر آب من عام 2021: اتسع الفائض التجاري ليصل إلى 17.1 مليار دولار أمريكي في شهر آب من عام 2021، مقارنةً بـ 3.3 مليار دولار أمريكي في الشهر المقابل من العام السابق. حيث زادت الصادرات بنسبة 85%

والغاز. وارتفعت الواردات بنسبة أقل من 40.31% لتصل إلى 16.23 مليار دولار، وهو الشهر الثامن على التوالي من الزيادة، حيث ارتفعت مشتريات غير النفط والغاز ومشتريات النفط والغاز.

### أخبار المنظمات الدولية:

صندوق النقد الدولي: بيان الاجتماع الرابع والأربعين للجنة الدولية للشؤون النقدية والمالية:

تضمن البيان الصادر عقب اجتماع اللجنة الدولية للشؤون النقدية والمالية الرابع والأربعين النقاط الآتية:

1. على الرغم من أن التعافي الاقتصادي العالمي لا يزال مستمراً إلا أن مساراته لا تزال متباعدة بين الاقتصادات، مما يعكس فروقاً كبيرة في فرص الحصول على اللقاحات وحجم الدعم المقدم من السياسات.

2. بات من الضروري توثيق التعاون الدولي والتحرك الفوري لتسريع وتيرة التطعيم الشامل من أجل وقف انتشار الجائحة، ودعم تحقيق تعاف شامل للجميع في كافة أنحاء العالم، وسوف نتخذ الخطوات الكفيلة بتعزيز توريد اللقاحات والمنتجات الطبية الأساسية ومدخلات إنتاجها إلى البلدان النامية وإزالة القيود في عمليات التوريد والتمويل ذات الصلة بهدف تسريع إتاحة أدوات مكافحة Covid-19 والمساعدة في إحراز التقدم نحو تحقيق الأهداف العالمية بتطعيم 40% على الأقل من السكان في كافة البلدان مع نهاية عام 2021 و70% بحلول منتصف عام 2022.

3. سنعمل على معاييرة سياساتنا الداخلية بدقة لكي تتماشى مع أوضاع الجائحة المتغيرة والحيز المتاح من السياسات، وسنواصل إعطاء أولوية للإنفاق على الصحة العامة وحماية الفئات الأكثر ضعفاً، مع تحويل التركيز، حسب الاقتضاء، من التصدي للأزمات إلى تشجيع النمو والمحافظة على الاستدامة المالية في الأجل الطويل.

4. سوف يتم العمل على تسريع تنفيذ الإصلاحات للمساعدة في بناء اقتصاد عالمي أكثر صلابة واستدامة، حيث سيتم الاستعانة بمزيج من السياسات على أساس الاستفادة من كل

لتصل إلى 43.2 مليار دولار، وهو ثالث أعلى مستوى تم تسجيله، مدعومة بالمبيعات إلى البلدان غير الأعضاء في رابطة الدول المستقلة، ورابطة الدول المستقلة. وفي الوقت نفسه، ارتفعت الواردات بنسبة أقل من 30.6% لتصل إلى 26 مليار دولار أمريكي، مدفوعة بالمشتريات من خارج رابطة الدول المستقلة، ورابطة الدول المستقلة.

### الاقتصاد الآسيوي:

الصين:

انخفاض أسعار المواد الغذائية في شهر أيلول من عام 2021: انخفضت أسعار المواد الغذائية على أساس سنوي بنسبة 5.2% في شهر أيلول من عام 2021، بعد انخفاضها بنسبة 4.1% في الشهر السابق من العام ذاته. وهو الشهر الرابع على التوالي من الانخفاض، ويعود ذلك إلى انخفاض أسعار كل من: لحم الخنزير، والخضروات الطازجة.

اليابان: انخفاض الإنتاج الصناعي في شهر آب من عام 2021: انخفض الإنتاج الصناعي على أساس شهري بنسبة 3.6% في شهر آب من عام 2021، بعد انخفاضه بنسبة 1.5% في الشهر السابق من العام ذاته. وهو الشهر الثاني على التوالي من الانكماش في الإنتاج الصناعي، وسط ارتفاع سلاسل دلنا من حالات Covid-19 في جميع أنحاء البلاد. ويعود ذلك إلى الانخفاض في كل من صناعة؛ السيارات، والآلات الكهربائية، ومعدات إلكترونيات المعلومات والاتصالات، وآلات الإنتاج. وعلى أساس سنوي: ارتفع الإنتاج الصناعي بنسبة 8.8% في شهر آب من عام 2021، بعد ارتفاعه بنسبة 11.6% في الشهر السابق من العام ذاته.

الفلبين: اتساع الفائض التجاري في شهر أيلول من عام 2021: اتسع الفائض التجاري ليصل إلى 4.37 مليار دولار أمريكي في شهر أيلول من عام 2021، مقارنةً بـ 2.39 مليار دولار أمريكي في نفس الشهر من العام السابق. وهو الشهر السابع عشر على التوالي من الفائض التجاري، حيث ارتفعت الصادرات أكثر من الواردات، وسط ارتفاع أسعار السلع الأساسية. وقفزت الصادرات بنسبة 47.64% مقارنة بالعام السابق لتصل إلى 20.60 مليار دولار أمريكي، مدعومة بالمنتجات غير النفطية، ومنتجات النفط

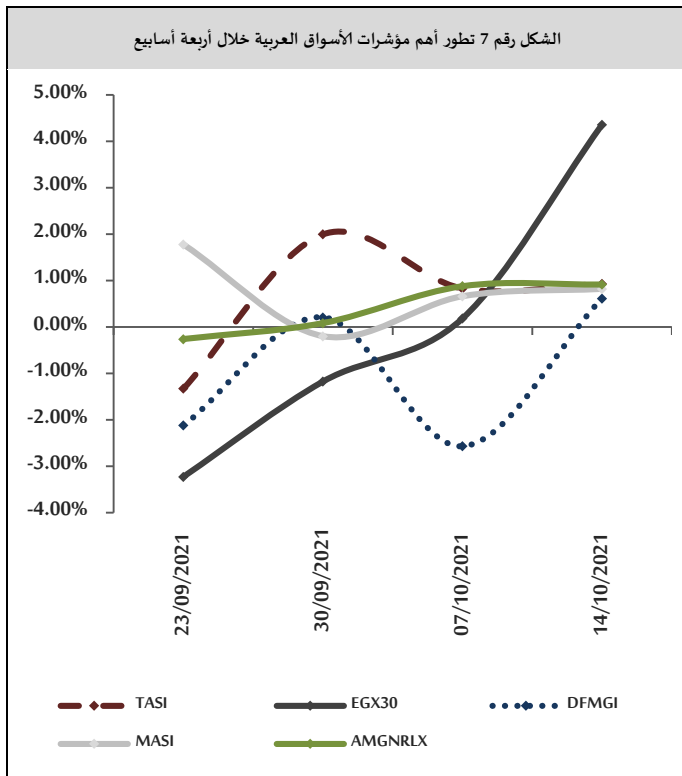


9. نؤكد التزامنا بالحفاظ على وضع صندوق النقد الدولي كمؤسسة قوية تقوم على حصص العضوية وتتوافر لها الموارد الكافية وتشغل موضع الصدارة في شبكة الأمان المالي العالمية.

### أسواق المال العربية والدولية:

#### البورصة العربية:

ارتفعت مؤشرات أسواق المال العربية في نهاية تداولاتها الأسبوعية، حيث ارتفع المؤشر الرئيس للبورصة المصرية EGX30 بنسبة 4.36% مسجلاً 10,995.59 نقطة بدعم من قطاعات؛ العقارات، والخدمات التعليمية، والنقل والشحن، وارتفع المؤشر العام السعودي TASI بنسبة 0.93% مسجلاً 11,699.11 نقطة بدعم من قطاعات؛ وسائل الإعلام والإعلانات، والنقل، والصناعة، كما ارتفع المؤشر العام الأردني AMGNRLX بنسبة 0.92% مسجلاً 2,110.51 نقطة بدعم من قطاعات؛ الطاقة، والنقل، والاتصالات، وارتفع المؤشر الرئيس للبورصة المغربية MASI بنسبة 0.82% مسجلاً 13,300.93 نقطة بدعم من قطاعات العقارات، والنقل، والتجزئة، وكذلك ارتفع مؤشر سوق دبي المالي DFMGI بنسبة 0.62% مسجلاً 2,789.51 نقطة بدعم من قطاعات؛ الاستثمار، والعقارات، والمالية.



الأدوات الفعالة المتاحة، بهدف الحد من انبعاثات غازات الاحتباس الحراري.

5. يقدم صندوق النقد الدولي الدعم المتواصل لبلدانه الأعضاء لتحقيق تعاف دائم من الجائحة والتصدي لغيرها من التحديات من خلال أنشطته الرقابية الثنائية ومتعددة الأطراف التي تتميز بجودتها العالية والمصممة لتتلاءم مع ظروف كل بلد.

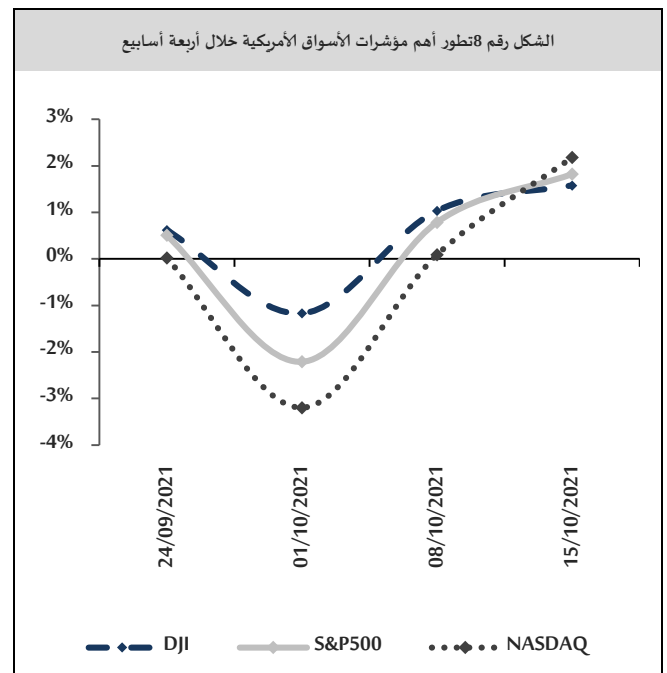
6. يعمل الصندوق على إيجاد الخيارات الممكنة للتحويل الطوعي لحقوق السحب الخاصة من البلدان الأعضاء التي تتمتع بمراكز خارجية قوية لكي يعود النفع على البلدان منخفضة ومتوسطة الدخل المعرضة للمخاطر. ونلتزم بزيادة موارد الصندوق الائتماني للنمو، وندعو لإنشاء الصندوق الائتماني للصلابة والاستدامة في صندوق النقد الدولي بهدف توفير التمويل طويل الأجل بتكلفة معقولة من أجل دعم البلدان التي تضطلع بالإصلاحات الحاسمة بالنسبة للاقتصاد الكلي بهدف الحد من المخاطر المحيطة باستقرار موازين مدفوعاتها، بما فيها المخاطر المرتبطة بتغير المناخ والجوائح.

7. نرحب بدعم الصندوق المستمر لبلدانه الأعضاء التي تعاني من احتياجات لتمويل موازين مدفوعاتها، بالاعتماد على الترتيبات المستوفية لمعايير الشريحة الائتمانية العليا، ونرحب بالتزام مجموعة العشرين بتكثيف جهودها لتنفيذ الإطار المشترك لمعالجة الديون، ونؤيد الصندوق في سعيه لتأمين مساهمات المانحين للصندوق الائتماني لاحتواء الكوارث وتخفيف أعباء الديون بغية توفير تخفيف أعباء خدمة الديون المتعلقة بجائحة Covid-19 والصدمات المستقبلية.

8. نطلب من الصندوق مساعدة البلدان الأعضاء على تحقيق تحول هيكلي دائم وشامل، ونبرز الدور الحيوي للصندوق في الاستجابة لاحتياجات بلدانه الأعضاء المتنوعة من أجل الحصول على الإرشادات حول الانعكاسات الاقتصادية الكلية والمالية المترتبة على قضايا تغير المناخ والاستجابات الفعالة على مستوى السياسات. ونؤيد تكثيف الصندوق لجهوده لرصد ومعالجة المخاطر المالية الكلية وانعكاسات تغير المناخ والتحول الرقمي، بما في ذلك النقود الرقمية، والهشاشة وعدم المساواة على الأوضاع الاقتصادية الكلية.

## الأسهم الأمريكية:

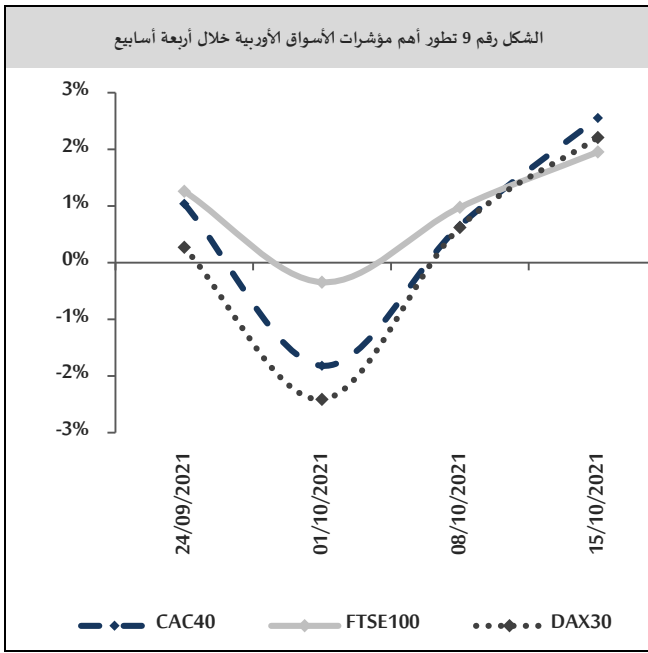
ارتفعت مؤشرات الأسواق الأمريكية في نهاية تداولاتها الأسبوعية مدعومةً بموجة من الأرباح تشمل عدد من المصارف الكبرى والتي يستخدمها المستثمرون لتقييم كيفية استعداد الشركات للتعامل مع المخاطر بما في ذلك التضخم وارتفاع أسعار الطاقة مسجلةً أرباحاً في قطاعات المالية، والخدمات الاستهلاكية، والصناعة، حيث ارتفع مؤشر NASDAQ بنسبة 2.18% مسجلاً نقطة، وارتفع مؤشر S&P500 بنسبة 1.82% مسجلاً 4,471.37 نقطة، وارتفع مؤشر DJI بنسبة 1.58% مسجلاً 35,295.48 نقطة.



## الأسهم الأوروبية:

ارتفعت الأسهم الأوروبية في نهاية تداولاتها الأسبوعية، وسط ارتفاع تفاعل الأسواق حيال التعافي الاقتصادي في أوروبا خلال الفترة المقبلة عقب بيان وزارة الاقتصاد الألمانية الذي توقع نمو اقتصاد البلاد بقوة خلال الربع الثالث من العام الحالي، حيث ارتفع مؤشر CAC40 الفرنسي بنسبة 2.55% مسجلاً 6,727.52 نقطة بدعم من قطاعات: التجزئة، والعقارات، والمالية، وارتفع مؤشر DAX30 الألماني بنسبة 2.21% مسجلاً 15,587.36 نقطة بدعم من قطاعات: التكنولوجيا، والتجزئة، والخدمات المالية، وكذلك ارتفع مؤشر FTSE100 البريطاني بنسبة 1.95% مسجلاً

7,234.03 نقطة بدعم من قطاعات: الاتصالات، والسياحة، والتأمين.



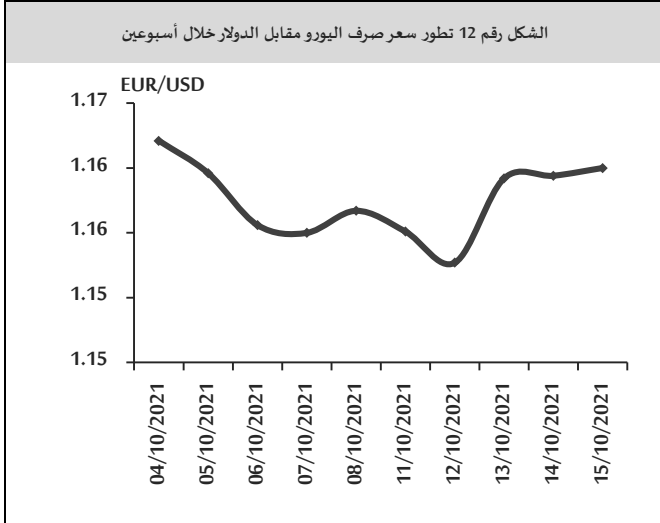
## الأسهم الآسيوية:

ارتفعت مؤشرات الأسهم الآسيوية في نهاية تداولاتها الأسبوعية، باستثناء مؤشر شنغهاي المركب SSE الذي انخفض بنسبة 0.55% مسجلاً 3,572.37 نقطة بضغط من قطاعات: الخدمات والنقل والتجزئة، بينما ارتفع مؤشر NIKIE225 الياباني بنسبة بلغت 3.64% مسجلاً 29,068.63 نقطة بضغط من قطاعات: التكنولوجيا، والمصارف، والصناعة، وارتفع المؤشر الرئيس للبورصة الهندية NSEI50 بنسبة 2.48% مسجلاً 18,338.55 نقطة بدعم من قطاعات: القطاع العام والمصارف والتعدين، وارتفع مؤشر S&P/ASX200 الأسترالي بنسبة 0.57% مسجلاً 7,362.00 نقطة بدعم من قطاعات: التعدين، والذهب، والتكنولوجيا.

## أسعار العملات:

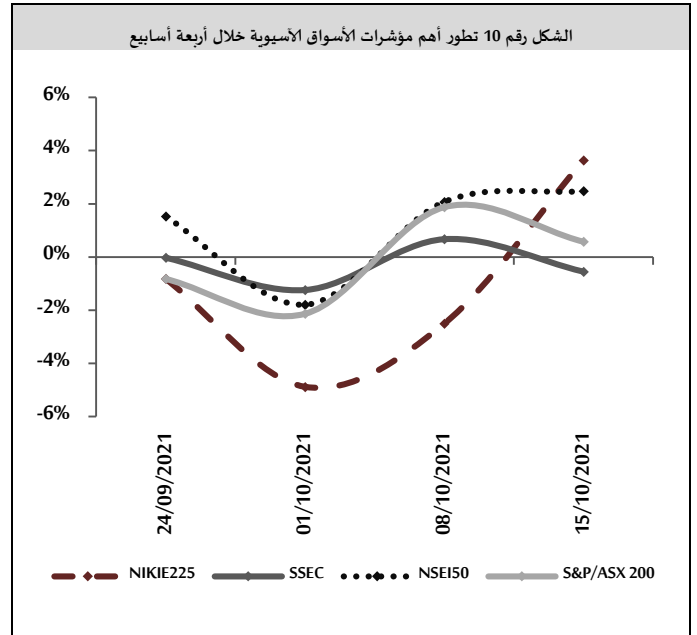
### اليورو:

انخفض اليورو في بداية تداولاته الأسبوعية مسجلاً 1.1551 دولار أمريكي لليورو بعد أن أغلق في الأسبوع السابق مرتفعاً (عند مستوى 1.1567 دولار أمريكي لليورو) نتيجة ارتفاع الدولار الأمريكي مع استمرار ثقة المستثمرين في أن مجلس الاحتياطي الفيدرالي الأمريكي سيعلن عن تقليص مشترياته الضخمة من السندات في شهر تشرين الثاني من عام 2021، بينما ارتفع في تداولات منتصف الأسبوع مسجلاً 1.1592 دولار أمريكي لليورو نتيجة تراجع الدولار الأمريكي بعد تخليه عن مكاسبه الأخيرة بعدما أكد محضر اجتماع مجلس الاحتياطي الفيدرالي الأمريكي لشهر أيلول من عام 2021 أن تقليص إجراءات التحفيز سيبدأ على الأرجح هذا العام ولم يعطي تاريخ محدد، مما قلل من احتمال تشديد السياسة النقدية في شهر تشرين الثاني من عام 2021، ثم عاد للانخفاض في تداولات نهاية الأسبوع ليغلق عند مستوى 1.1600 دولار أمريكي لليورو نتيجة صدور بيانات أوروبية ضعيفة<sup>1</sup>.



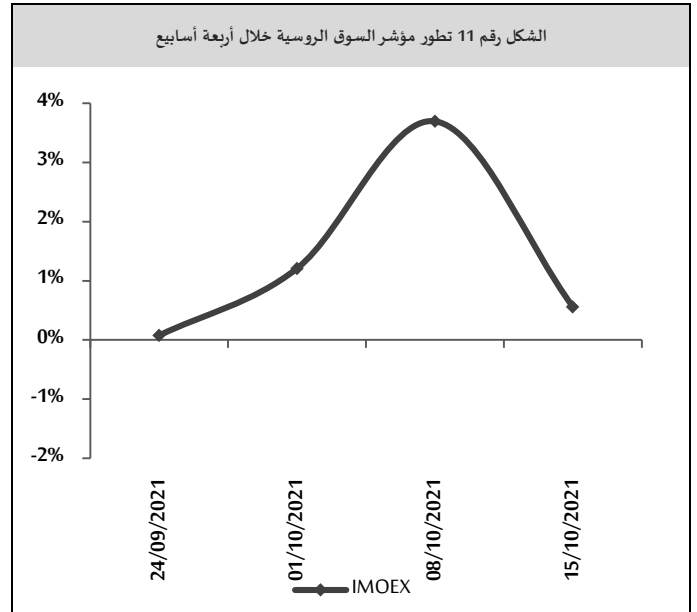
### الجنيه الاسترليني:

ارتفع الجنيه في بداية تداولاته الأسبوعية مسجلاً 1.3595 دولار أمريكي للجنيه بعد أن أغلق في الأسبوع السابق مرتفعاً (عند مستوى 1.3511 دولار أمريكي للجنيه) مدعوماً ببيانات



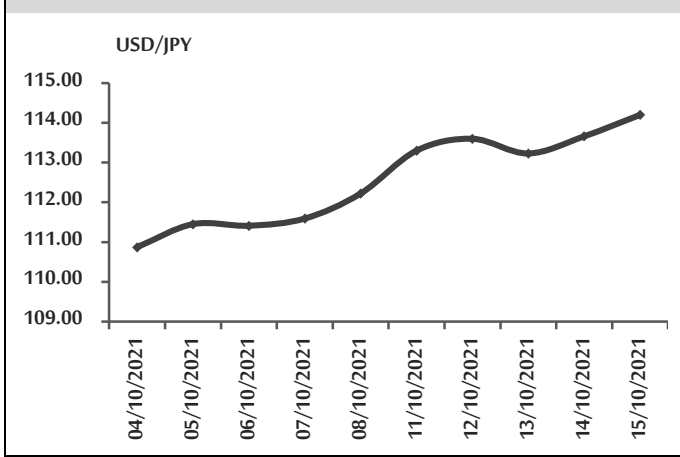
### الأسهم الروسية:

أغلقت بورصة موسكو تداولاتها الأسبوعية على ارتفاع حيث ارتفع مؤشر IMOEX بنسبة 0.56% مسجلاً 4,261.82 نقطة بدعم من قطاعات؛ الاتصالات، والنفط والغاز الطبيعي، والخدمات.



<sup>1</sup> تقلص الفائض التجاري لمنطقة اليورو بصورة حادة إلى 4.8 مليار يورو في شهر آب من 2021، من 14.0 مليار يورو في الفترة ذاتها من العام السابق، وأقل بكثير من توقعات السوق البالغة 16.1 مليار يورو.

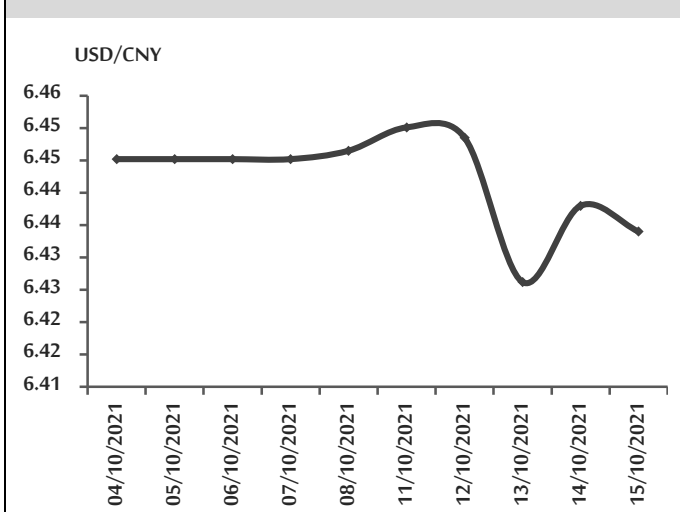
الشكل رقم 14 تطور سعر صرف الين الياباني مقابل الدولار خلال أسبوعين



### اليوان:

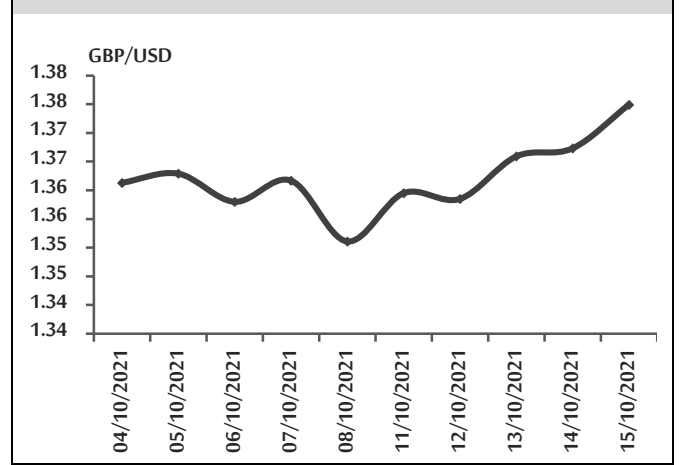
تابع اليوان انخفاضه في بداية تداولاته الأسبوعية مسجلاً 6.4501 يوان للدولار الأمريكي، بعد أن أغلق في الأسبوع السابق منخفضاً (عند مستوى 6.4465 يوان للدولار الأمريكي) نتيجة ارتفاع الدولار الأمريكي، بينما ارتفع في تداولات منتصف الأسبوع مسجلاً 6.4262 يوان للدولار الأمريكي نتيجة انخفاض الدولار الأمريكي، ثم عاد للانخفاض في تداولات نهاية الأسبوع ليغلق عند مستوى 6.4340 يوان للدولار الأمريكي بعد قيام بنك الصين الشعبي بضح 600 مليار يوان في الأسواق من أجل الحفاظ على السيولة

الشكل رقم 15 تطور سعر صرف اليوان مقابل الدولار خلال أسبوعين



اقتصادية بريطانية جيدة<sup>1</sup>، وتابع ارتفاعه في تداولات منتصف الأسبوع وآخره ليغلق عند مستوى 1.3749 دولار أمريكي للجنيه مدعوماً ببيانات اقتصادية بريطانية جيدة<sup>2</sup>

الشكل رقم 13 تطور سعر صرف الجنيه الإسترليني مقابل الدولار خلال أسبوعين



### الين:

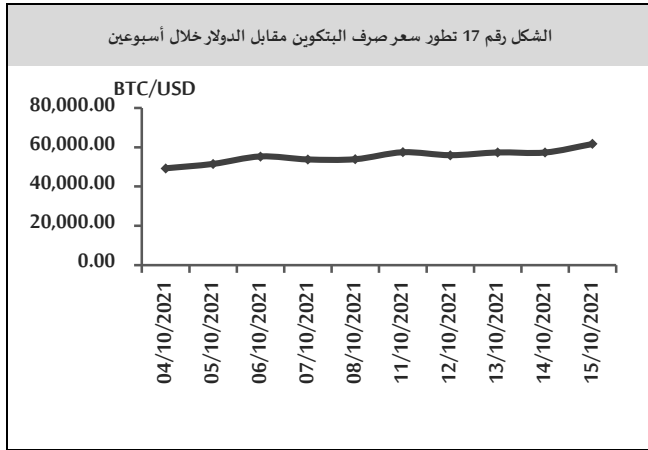
تابع الين انخفاضه في بداية تداولاته الأسبوعية مسجلاً 113.30 ين للدولار الأمريكي بعد أن أغلق في الأسبوع السابق منخفضاً (عند مستوى 112.22 ين للدولار الأمريكي) نتيجة ارتفاع الدولار الأمريكي، بينما ارتفع في تداولات منتصف الأسبوع مسجلاً 113.23 ين للدولار الأمريكي نتيجة تراجع الدولار الأمريكي، ثم عاد للانخفاض في تداولات نهاية الأسبوع ليغلق عند مستوى 114.20 ين للدولار الأمريكي نتيجة عزوف المستثمرين عن أصول الملاذ الآمن والإقبال على أصول المخاطرة كأسواق الأسهم.

<sup>2</sup> ارتفع الإنتاج الصناعي في المملكة المتحدة بنسبة 0.8% شهرياً في شهر آب من عام 2021، وهي أكبر زيادة منذ شهر آذار من عام 2021، وأعلى بكثير من توقعات السوق بارتفاع 0.2%.

<sup>1</sup> نما الناتج المحلي الإجمالي للمملكة المتحدة بنسبة 2.9% على أساس ربع سنوي في الأشهر الثلاثة حتى شهر آب من عام 2021، مقارنةً بتوقعات السوق البالغة 3%، مما يعكس إلى حد كبير إعادة الافتتاح التدريجي لأنشطة والخدمات.

## الروبل الروسي:

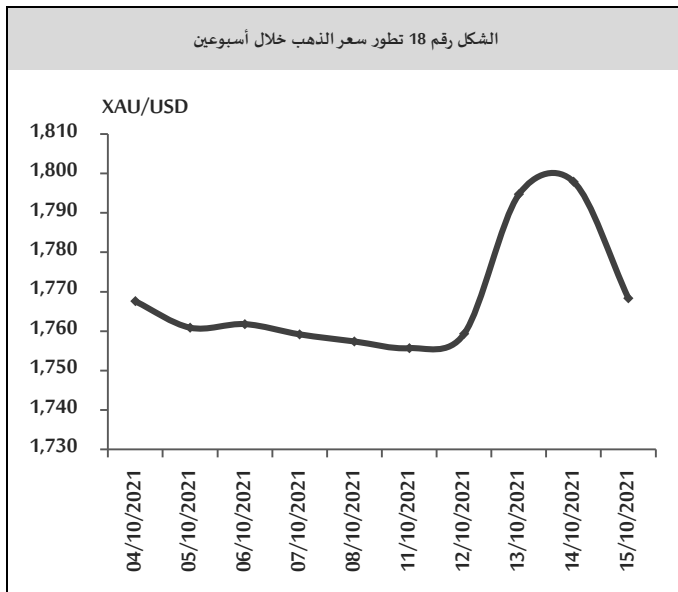
للوحة الواحدة نتيجة ارتفاع الطلب عليها نتيجة توقعات بارتفاع سعرها.



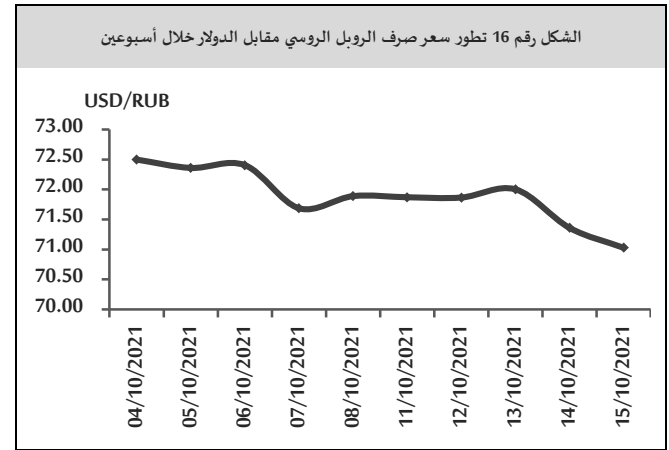
## أسعار السلع:

### الذهب:

تابع الذهب انخفاضه في بداية تداولاته الأسبوعية مسجلاً 1,755.70 دولار أمريكي للأونصة، بعد أن أغلق منخفضاً في الأسبوع السابق (عند مستوى 1,757.40 دولار أمريكي للأونصة) نتيجة ارتفاع الدولار الأمريكي، بينما ارتفع في تداولات منتصف مسجلاً 1,794.70 دولار أمريكي للأونصة نتيجة انخفاض الدولار الأمريكي، ثم عاد للانخفاض في تداولات نهاية الأسبوع ليغلق عند مستوى 1,768.30 دولار أمريكي للأونصة بفعل نشاط عمليات التصحيح وجني الأرباح، إضافةً إلى انتعاش عائد سندات الخزنة الأمريكية طويلة الأجل حيث ارتفع العائد لأجل عشر سنوات بأكثر من 2%.



ارتفع الروبل في بداية تداولاته الأسبوعية مسجلاً 71.87 روبل للدولار الأمريكي بعد أن أغلق في الأسبوع السابق منخفضاً (عند مستوى 71.89 روبل للدولار الأمريكي) نتيجة ارتفاع في أسعار الطاقة وتوقعات بأن يرفع البنك المركزي الروسي أسعار الفائدة في وقت لاحق من شهر تشرين الأول من عام 2021 للحد من ارتفاع التضخم، بينما انخفض في تداولات منتصف الأسبوع مسجلاً 72.00 روبل للدولار الأمريكي نتيجة عمليات البيع بهدف جني الأرباح، ثم عاد للارتفاع في تداولات نهاية الأسبوع ليغلق عند مستوى 71.03 روبل للدولار الأمريكي مدعوماً بارتفاع أسعار الطاقة.



## العملات الرقمية

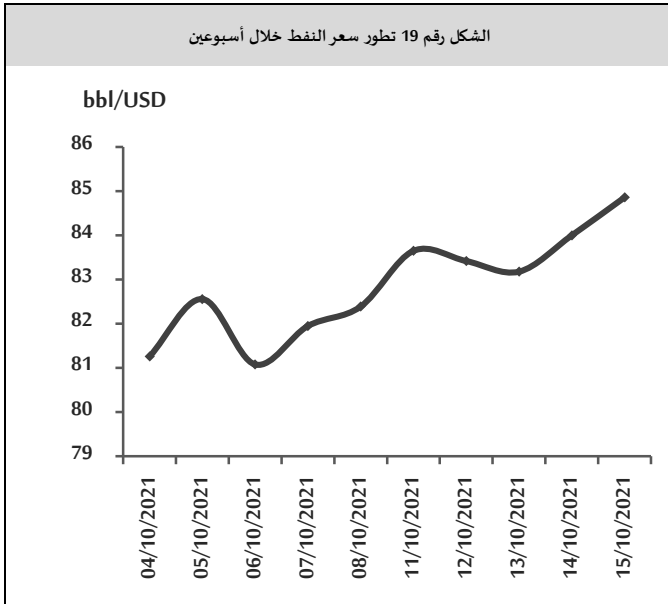
### البيتكوين:

تابعت عملة البيتكوين ارتفاعها في بداية تداولاتها الأسبوعية مسجلةً 57,468 دولار أمريكي للوحدة الواحدة بعد أن أغلقت مرتفعةً في الأسبوع السابق (عند مستوى 53,925 دولار أمريكي للوحدة نتيجة ارتفاع الطلب عليها بعد تصريحات داعمة من قبل إيلون ماسك، بينما انخفضت في تداولات منتصف الأسبوع مسجلةً 57,381 دولار أمريكي للوحدة الواحدة بعد قرار بورصة Binance في محاولة للامتثال للوائح المحلية في الصين، أعلنت Binance أنها ستوقف عن خدمة صفقات OTC التي تتضمن التحويل من البيتكوين إلى اليوان للمستخدمين الصينيين اعتباراً من 31 كانون الأول من عام 2021، ثم عادت إلى الارتفاع في تداولات نهاية الأسبوع لتغلق عند مستوى 61,709 دولار أمريكي

## النفط:

تابع سعر برميل النفط ارتفاعه في بداية تداولاته الأسبوعية مسجلاً 83.65 دولار أمريكي للبرميل بعد أن أغلق مرتفعاً في الأسبوع السابق (عند مستوى 82.39 دولار أمريكي للبرميل) نتيجة انتعاش الطلب في الاقتصادات الكبيرة مثل الصين. بالتزامن مع تعافي الاقتصادات من أدنى مستوياتها في الفترة الوبائية، مع استمرار منظمة البلدان المصدرة للبترول (أوبك) والمنتجون المتحالون، المعروفون باسم أوبك+، بخطط لاستعادة الإنتاج تدريجياً بدلاً من تعزيز العرض بسرعة، بينما انخفض في تداولات منتصف الأسبوع مسجلاً 83.18 دولار أمريكي للبرميل نتيجة مخاوف من ارتفاع التضخم الذي بدوره يبطئ وتيرة النمو العالمي، مما يحد من الطلب على النفط، ثم عاد ليرتفع في تداولات آخر الأسبوع ليغلق عند مستوى 84.86 دولار أمريكي للبرميل؛ إن موجة الارتفاعات الأخيرة في أسعار النفط العالمية، تأتي بفعل تصاعد المخاوف حول تفاقم العجز في السوق، خاصةً بعد قرار تحالف أوبك+ الأخير، الاحتفاظ بسياسة الإنتاج الحالية دون إقرار أي زيادات جديدة في الإمدادات، وفي الوقت نفسه تتسارع مستويات الطلب العالمي على النفط، خاصةً مع تزايد وتيرة تحول استخدامات الوقود من الغاز إلى النفط، عقب ارتفاع أسعار الغاز الطبيعي لمستويات قياسية جديدة.

الشكل رقم 19 تطور سعر النفط خلال أسبوعين

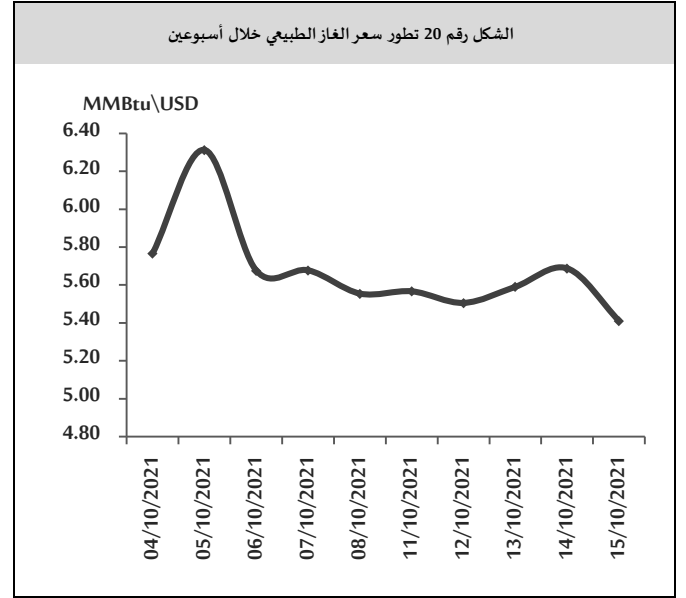


## الغاز الطبيعي:

تابع الغاز الطبيعي ارتفاعه في بداية تداولاته الأسبوعية مسجلاً 5.566 دولار أمريكي لكل مليون وحدة حرارية بريطانية<sup>1</sup> بعد أن أغلق منخفضاً في الأسبوع السابق (عند مستوى 5.554 دولار أمريكي لكل مليون وحدة حرارية بريطانية) مع استمرار أزمة الطاقة وتقلبات الأسعار في أوروبا وآسيا، وتابع ارتفاعه في تداولات منتصف الأسبوع مسجلاً 5.590 دولار أمريكي لكل مليون وحدة حرارية بريطانية بفعل توقعات بأحوال جوية أكثر برودة مما عزز من مستويات الطلب المتوقع على وقود التدفئة، بينما انخفض في تداولات نهاية الأسبوع عند مستوى 5.410 دولار أمريكي لكل مليون وحدة حرارية بريطانية بعد تقرير إدارة معلومات الطاقة الأمريكية؛ إن إنتاج الغاز الطبيعي في الولايات المتحدة سيرتفع في 2021 بعد هبوطه العام الماضي وأضافت الوكالة، في تقرير توقعاتها الشهرية للطاقة، أن الطلب المحلي على الغاز سيتراجع للعام الثاني على التوالي في 2021.

M تعني مليوناً وليس ألفاً. حيث يشكل حرف M اختصاراً لكلمة Mega أي مليون. ولتفادي تلك الالتباسات فيستخدم المهتمون التعبير MMBTU للتعبير عن 1 مليون وحدة حرارية بريطانية، حيث 1 مليون وحدة حرارية بريطانية (يرمز لها MMBTU) تعادل 28,26 متر مكعب غاز، وذلك باعتبار أن المتر المكعب يعطي طاقة حرارية مقدارها 40 ميغا جول. العدد (2021/39)

<sup>1</sup> عرفت الوحدة الحرارية MBTU لتكون BTU1000، (بالإنجليزية: British thermal unit أو BTU)، حيث أضيف الحرف اللاتيني M الذي يعبر عن 1000 إلى الوحدة الحرارية البريطانية، وبذلك يعني المختصر الإنجليزي MBTU ألف وحدة حرارية بريطانية، وقد يتسبب هذا التعريف الغريب التباساً لدى الناس حيث أنه طبقاً لنظام الوحدات المتري



### أوراق عمل بحثية:

#### صندوق النقد الدولي: تأثير لقاحات Covid-19 في النشاط الاقتصادي<sup>1</sup>:

منذ بداية جائحة Covid-19 اضطرت البلدان إلى وضع تدخلات صارمة غير دوائية (يشار إليها بإسم تدابير الاحتواء) من أجل الحد من انتشار الفيروس. إلا أن التكاليف الباهظة لهذه الإجراءات أدت إلى خسائر اقتصادية غير مسبوقة، وعلى الرغم من الإجراءات المالية واسعة النطاق التي تم إطلاقها في جميع أنحاء العالم للتخفيف من بعض هذه الخسائر مع ظهور اللقاحات، تحول تركيز البلدان نحو تطعيم سكانها ضد فيروس Covid-19 في أسرع وقت ممكن، في محاولة لرفع المناعة ضد الفيروس وتخفيف إجراءات الاحتواء، وبالتالي مساعدة اقتصاداتها على التعافي.

تعد اللقاحات ضد مرض Covid-19 أساسية للخروج من الأزمات الصحية والاقتصادية التي أحدثها Covid-19. تبحث هذه الدراسة بشكل تجريبي في الآثار الاقتصادية لطرح لقاح Covid-19 على النشاط الاقتصادي. بالاعتماد على قاعدة بيانات يومية جديدة للمؤشرات عالية التكرار- انبعاثات ثاني أكسيد النيتروجيني (NO<sub>2</sub>)، وانبعاثات أول أكسيد الكربون (CO)، ومؤشرات التنقل في Google مع بيانات عن حالات Covid-19 الجديدة، واللقاحات والمفاجآت في اللقاحات

<sup>1</sup> The Effects of COVID-19 Vaccines on Economic Activity, Working Paper No. 2021/248, October 19, 2021

التي يتم تناولها، بالإضافة إلى بيانات عن التدخل الدوائي، وذلك من عينة من 46 دولة خلال الفترة من 16 كانون الأول من عام 2020 إلى 20 حزيران من عام 2021.

تشير النتائج التي توصلت إليها هذه الدراسة أولاً؛ أن لقاحات Covid-19 لها تأثير كبير وذو دلالة إحصائية على النشاط الاقتصادي. حيث ترتبط الزيادة المفاجئة في التطعيمات بنسبة 10% من السكان بزيادة في انبعاثات ثاني أكسيد النيتروجين للفرد اليومي بنحو 0.3 انحراف معياري زيادة بنسبة 30% تقريباً مقارنة بمتوسطها. هذا يعادل الانتقال من الإغلاق الكامل إلى تدابير الاحتواء المكافئة لمستوى التشدد البالغ (0.5) وكما تظهر النتائج، أنه من المرجح أن يزداد حجم التأثير مع ارتفاع معدلات الإجازات.

ثانياً؛ أن تأثير لقاحات Covid-19 على النشاط الاقتصادي يختلف اعتماداً على مستوى الإجراءات الصارمة المفروضة في بلد ما، وكذلك على شدة تفشي الوباء في بلد ما.

وبالتحديد، تشير النتائج إلى أن تأثير إطلاق اللقاحات قد لا يؤدي إلى تحسن فوري في النتائج الاقتصادية في حالة الاحتواء القوي حيث يجب الحفاظ على التدابير في نفس الوقت. كما أن تأثير اللقاحات على النشاط الاقتصادي يكون أقل حدة عندما يكون البلد يعاني من تفشي حاد، أو عندما تكون حالات الإصابة بفيروس Covid-19 عالية.

أخيراً؛ تقدم النتائج دليلاً على أهمية الوصول المتساوي للقاحات إلى جميع الدول، حيث يمكن أن تتأثر الدول بالانتشار الوبائي عبر الروابط التجارية مع شركائها التجاريين الرئيسيين. وبالتحديد، وُجد أنه في حين أن حالات Covid-19 في البلدان الشريكة التجارية الرئيسة يمكن أن تثبط النشاط الاقتصادي المحلي في بلد ما، فإن نشر اللقاحات له تأثير معاكس، مما يعزز النشاط الاقتصادي المحلي وبالتالي يسرع الانتعاش العالمي. وهذا يسلط الضوء على المكاسب المحتملة من تبادل اللقاحات، وأهمية التطعيم في وقت مبكر وعلى نطاق واسع ليس فقط

سكان البلد نفسه، ولكن جميع سكان الدول، من أجل إنهاء أسرع للأزمة الاقتصادية العالمية التي أحدثها الوباء.

## اقتصاد الأسبوع

### الولايات المتحدة الأمريكية: أكبر اقتصاد في العالم:

جمهورية دستورية اتحادية تضم خمسين ولاية ومنطقة العاصمة الاتحادية. تقع معظمها في وسط أمريكا الشمالية، حيث تقع 48 ولاية وواشنطن العاصمة بين المحيط الهادئ والمحيط الأطلسي وتحدها كندا شمالاً والمكسيك جنوباً. كما تضم الدولة عدداً من الأراضي والجزر في الكاريبي والمحيط الهادئ. تأتي الولايات المتحدة في المركز الثالث عالمياً من حيث المساحة (3.79 مليون ميل مربع أو 9.83 مليون كم<sup>2</sup>)، وتحتل المرتبة الثالثة من حيث عدد السكان (307 مليون نسمة). وتتميز الولايات المتحدة بأنها واحدة من أكثر دول العالم تنوعاً من حيث العرق والثقافة، وجاء ذلك نتيجة الهجرة الكبيرة إليها من بلدان مختلفة.

### الناتج المحلي الإجمالي:

يعتبر الاقتصاد الأمريكي أكبر اقتصاد في العالم، حيث يُقدَّر إجمالي الناتج المحلي لعام 2020 بـ 20.9 تريليون دولار أمريكي، وتمثل قيمة الناتج المحلي الإجمالي للولايات المتحدة 18.55% من الاقتصاد العالمي.

### نمو الناتج المحلي الإجمالي:

توسع الناتج المحلي الإجمالي في الولايات المتحدة بنسبة 12.20% في الربع الثاني من عام 2021، مقارنة بالربع نفسه من العام السابق.

### معدل التضخم:

ارتفع معدل التضخم السنوي في الولايات المتحدة إلى 5.4% في شهر أيلول من عام 2021، مقارنة بـ 5.3% في الشهر السابق من العام ذاته. ويعود ذلك إلى ارتفاع تكلفة كل من: المأوى، الغذاء، السيارات الجديدة، والطاقة. وعلى أساس شهري؛ ارتفعت أسعار المستهلك بنسبة 0.4% في شهر أيلول من عام 2021، حيث ساهمت مؤشرات الغذاء والمأوى بأكثر من نصف الزيادة الشهرية.

### معدل البطالة:

انخفض معدل البطالة في الولايات المتحدة إلى 4.8% في شهر أيلول من عام 2021، مقارنة بـ 5.2% في الشهر السابق من العام ذاته.

### الميزان التجاري:

اتسع العجز التجاري في الولايات المتحدة إلى مستوى قياسي بلغ 73.3 مليار دولار في شهر آب من عام 2021. وزادت الصادرات 0.5% إلى 213.7 مليار دولار، وهو أعلى مستوى منذ شهر أيار من عام 2019، مدعومةً بمبيعات الذهب غير النقدي والغاز الطبيعي، بينما تراجعت شحنات السيارات وقطع الغيار والطائرات المدنية والذرة والسفر. وارتفعت الواردات بنسبة 1.4% لتصل إلى أعلى مستوى لها على الإطلاق عند 287 مليار دولار، وتحديدًا المستحضرات الصيدلانية ولعب الأطفال والألعاب والمواد الكيميائية العضوية والنقل والسفر.

### الدين الخارجي والحكومي:

ارتفع الدين الخارجي في الولايات المتحدة إلى 22.5 تريليون دولار أمريكي في الربع الثاني من عام 2021، مقارنةً بـ 21 تريليون دولار أمريكي في الربع الأول من عام 2021، وارتفع إجمالي الدين الفيدرالي في الولايات المتحدة إلى 107.6% من الناتج المحلي الإجمالي في عام 2020، مقارنةً بـ 106.9% في عام 2019.

### بيئة الأعمال:

تحتل الولايات المتحدة المرتبة السادسة بين 190 اقتصاداً في سهولة ممارسة الأعمال التجارية، وفقاً لأحدث التصنيفات السنوية للبنك الدولي. حيث تحسن ترتيب الولايات المتحدة من المرتبة الثامنة في عام 2018 إلى المرتبة السادسة في عام 2019. وسجلت الولايات المتحدة 83.67 نقطة من أصل 100 في تقرير التنافسية العالمية لعام 2019 الذي نشره المنتدى الاقتصادي العالمي.

### التصنيف الائتماني:

تصنف وكالتي Standard & Poor's الولايات المتحدة عند المستوى AA + مع نظرة مستقبلية مستقرة، وتصنفها وكالة Moody's عند Aaa مع نظرة مستقبلية مستقرة. وتم الإبلاغ عن



التصنيف الائتماني لوكالة Fitch عند AAA مع نظرة مستقبلية

سلبية.

أهم المؤشرات الاقتصادية العالمية:

الميزان التجاري			سعر الفائدة	معدل البطالة	التضخم		النتائج المحلي الإجمالي		البلد
Latest			latest	latest	سنوي	شهري	سنوي	ربعي	
Aug	مليار دولار أمريكي	-73.3	%0.25 Sep	%4.8 Sep	% 5.4 Sep	% 0.4 Sep	%12.20 Q2	% 6.6 Q2	الولايات المتحدة الأمريكية
Aug	مليار يورو	4.8	%0 Sep	%7.5 Aug	%3 Aug	%-0.4 Aug	%14.3Q2	%2.2 Q2	منطقة اليورو
Aug	مليار جنيه استرليني	-3.7	% 0.1 Sep	%4.5 Aug	%3.2 Aug	%0.7 Aug	%23.6 Q2	%5.5 Q2	المملكة المتحدة
Aug	مليار دولار أمريكي	17.11	% 6.75 Sep	%4.4 Aug	%7.4 Sep	%0.6 Sep	%10.5 Q2	%0 Q1	روسيا
Sep	مليار دولار أمريكي	66.76	%3.85 Oct	%4.9 Sep	%0.7 Sep	%0.0 Sep	%7.9 Q2	% 1.3 Q2	الصين
Aug	مليار ين ياباني	-635	% -0.1 Sep	%2.8   Aug	%-0.4 Aug	%-0.2 Aug	% 7.6 Q2	%0.5 Q2	اليابان
Aug	مليار دولار أمريكي	-4.26	%18 Sep	%12.1 Aug	%19.58 1 Sep	% 11.25 Sep	%21.7Q2	% 0.9 Q2	تركيا
Sep	مليار دولار أمريكي	-22.6	% 4 Oct	%6.9 Sep	%4.35 Sep	%0.18 Sep	%20.1 Q2	%2.1 Q1	الهند
Aug	مليار دولار استرالي	15.08	% 0.1 Oct	% 4.6 Sep	%3.8 Q2	%0.8 Q2	% 9.6 Q2	% 0.7 Q2	استراليا
Aug	مليار دولار أمريكي	-2.9	%8.25 Sep	%7.3 Q2	%6.6 Sep	%1.10 Sep	% 2.9 Q1	% 6.7 Q1	مصر
Jul	مليار دولار أمريكي	-0.96	%2.50 Jul	%25 Q1	%1.85 Sep	% 0.18 Sep	%3.2 Q2	%-1.06 Q4	الأردن
Mar	مليار دولار أمريكي	-0.106	%10 Jul	%6.6 2020	%137.75 Aug	% 24.08 Jul	% -20.3 2020	%-15 2020	لبنان