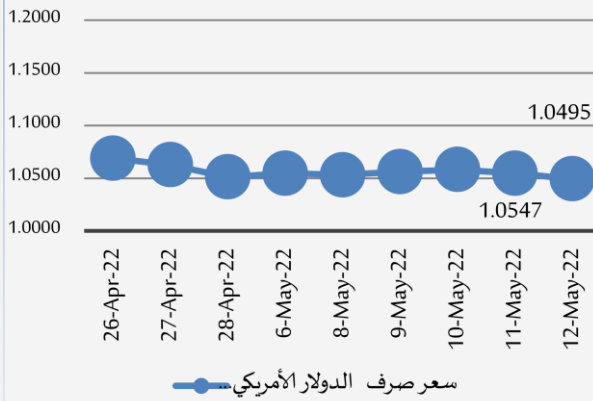


## تقرير الأسواق اليومي

2022/05/12

## السوق العالمية

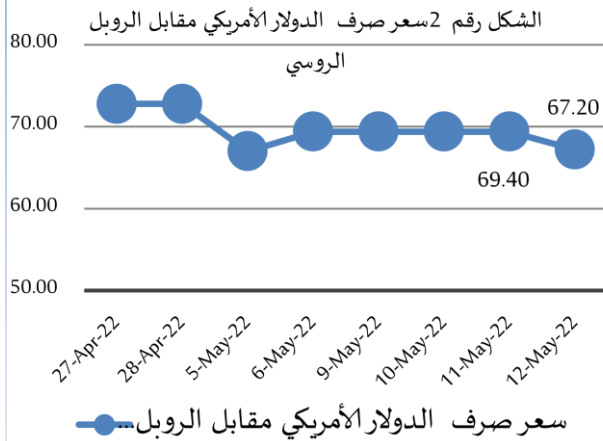
الشكل رقم 1 سعر صرف الدولار الأمريكي مقابل اليورو



## ❖ سعر صرف الدولار الأمريكي مقابل اليورو:

شهد الدولار الأمريكي تحسناً أمام اليورو بنسبة 0.49% حيث انخفض سعر صرف الدولار الأمريكي مقابل اليورو في بداية تداولاته اليوم ليسجل 1.0495 دولار أمريكي لليورو الواحد، مقارنةً مع 1.0547 دولار أمريكي لليورو الواحد باليوم السابق، (الشكل رقم 1).

## ❖ سعر صرف الروبل الروسي مقابل الدولار الأمريكي:

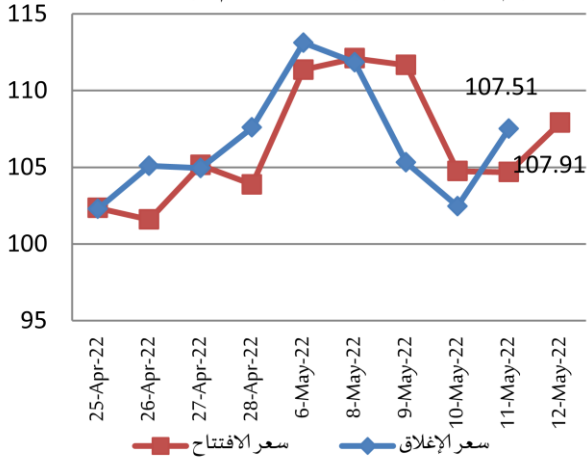


شهد الروبل الروسي تحسناً أمام الدولار الأمريكي بنسبة 3.17% في بداية تداولاته اليوم ليسجل 67.20 روبل روسي للدولار الأمريكي الواحد، مقارنةً مع 69.40 روبل روسي للدولار الأمريكي الواحد باليوم السابق، (الشكل رقم 2).

## ❖ سعر أونصة الذهب:

ارتفع سعر أونصة الذهب بنسبة 0.10% في بداية تداولاته اليوم ليسجل 1,854 دولار أمريكي للأونصة مقارنةً بإغلاق اليوم السابق 1,852 دولار أمريكي للأونصة.

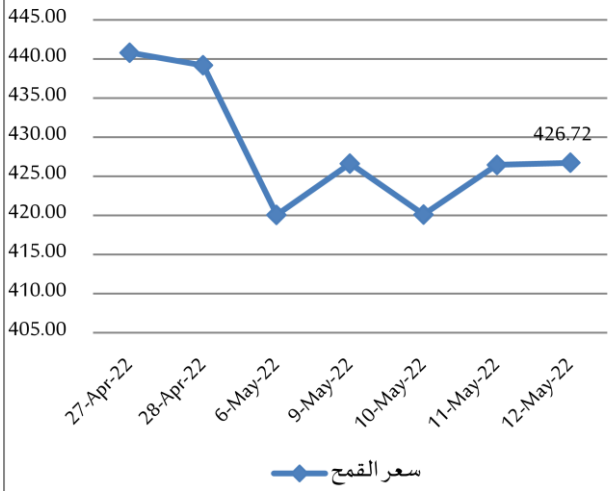
الشكل رقم 3 تطور أسعار برميل النفط الخام (برنت)



#### ❖ أسعار الطاقة:

النفط: بلغ سعر برميل النفط (برنت) في بداية تداولاته اليوم 107.91 دولار أمريكي مرتفعاً بنسبة 0.37% مقارنةً بإغلاق اليوم السابق 107.51 دولار أمريكي، (الشكل رقم 3).  
الغاز الطبيعي: بلغ سعر المتر المكعب من الغاز (نيميكس) اليوم 213.65 دولار أمريكي منخفضاً بنسبة 1.05% مقارنةً

الشكل رقم 4 تطور أسعار القمح مقابل الدولار الأمريكي



#### ❖ أسعار الأغذية عالمياً:

القمح: بلغ سعر طن القمح 426.72 دولار أمريكي مرتفعاً بنسبة 0.06% مقارنةً باليوم السابق 426.45 دولار أمريكي، (الشكل رقم 4).  
السكر: بلغ سعر طن السكر 515 دولار أمريكي منخفضاً بنسبة 0.64% مقارنةً باليوم السابق 518.3 دولار أمريكي.  
الرز: بلغ سعر طن الرز 340 دولار أمريكي منخفضاً بنسبة 0.2% مقارنةً باليوم السابق 340.8 دولار أمريكي.

#### ❖ أسعار الذهب محلياً:

- وفق جمعية الصاغة والمجوهرات: استقر سعر غرام الذهب (عيار 21 قيراط) عند مستوى 202,000 ليرة سورية، كما استقر سعر غرام الذهب (عيار 18 قيراط) عند مستوى 173,143 ليرة سورية.

## ❖ تمويل الاقتصاد في أوقات الديون: دور الشراكة بين القطاعين العام والخاص:

ظهر اهتمام كبير لدى البلدان بالاعتماد على الشراكة بين القطاعين العام والخاص (PPPs) كأداة لتمويل الاقتصاد، وخاصةً في أوقات الديون. حيث أن استثمارات الشراكة بين القطاعين العام والخاص تنتج مكاسب اقتصادية واجتماعية أكبر من الاستثمارات العامة لوحدها من خلال توفير الحوافز وتقاسم المخاطر مع القطاع الخاص، وتحسين الجودة وتقليل تكاليف توفير السلع العامة. وفي هذا السياق أكدت دراسة صادرة عن مركز الدراسات والبحوث حول التنمية الدولية (CERDI) باستخدام بيانات من 14 دولة خلال الفترة (1990 - 2017) أنّ كلاً من استثمار الشراكة بين القطاعين العام والخاص والاستثمار العام لوحده هما محركان رئيسيان ويؤثران بصورة مختلفة في معدل النمو الاقتصادي على المدى الطويل. ولكن، لا يؤثر استثمار الشراكة بين القطاعين العام والخاص والاستثمار العام في الإنتاجية الحدية بنفس الطريقة. وتُعد الشراكة عاملاً هاماً في تمويل الاقتصادات خاصةً في البلدان التي تعاني من قيود الميزانية، وهذا يلعب دوراً مهماً وأكثر قوة من الاستثمار العام في تحفيز عملية النمو.

يلعب مستوى الدين دوراً مميزاً في إمكانات نمو استثمارات الشراكة بين القطاعين العام والخاص. وطالما ظل هذا المستوى أقل من عتبة معينة، فسيكون هناك تأثير متسارع للنمو. بمعنى آخر، يتم توحيد التأثير المعزز للنمو لاستثمار الشراكة بين القطاعين العام والخاص حيث يرتفع مستوى الدين إلى درجة لا يمكن توقع أي تأثير إيجابي عليها. إنّ الشراكة بين القطاعين العام والخاص هي مصدر بديل موثوق لتمويل الاستثمار العام التقليدي. لذلك، تعد الشراكة بين القطاعين العام والخاص وسيلة للتغلب على القيود المالية وأداة لتنفيذ الاستثمارات العامة عندما تفتقر الحكومات إلى الموارد اللازمة لتمويل مشاريع البنية التحتية. في الواقع، يتعين على الحكومات تهيئة الظروف التي يمكن أن تجتذب شركاء من القطاع الخاص إلى استثمارات الشراكة بين القطاعين العام والخاص (PPP). والهدف من ذلك هو أن تضمن الحكومة استقرار الاقتصاد الكلي، وقاعدة مالية وقانونية سليمة، ونظام تقاضي قوي، وكلها ضرورية لجذب استثمارات الشراكة بين القطاعين العام والخاص وإنجاحها. تهدف الفوائد المرجوة من هذه السياسات إلى إحداث آثار مضاعفة للنمو على المدى الطويل وتحسين الرفاهية الاجتماعية للسكان. ومع ذلك، بالنسبة للبلدان ذات الدين العام المرتفع، فمن المستحسن مطابقة الزيادات في الاستثمار العام مع الزيادات المتناسبة في المدخرات العامة عن طريق تعبئة إيرادات إضافية، على سبيل المثال عن طريق زيادة الضرائب أو تبديل أولويات الإنفاق.

في سورية، ألحقت الحرب على سورية دماراً كبيراً في البنية التحتية في مختلف القطاعات، ويُعد هذا من أحد أهم عوائق النمو، ويتطلب إعادة تأهيلها موارد مالية ضخمة تفوق قدرة الحكومة على تحملها سيما خلال الفترة الراهنة. وفي ظل هذه الأوضاع لا بد من التركيز على إتاحة المجال للقطاع الخاص للإسهام في عملية التنمية الاقتصادية كشريك أساسي وفاعل في عملية الإعمار والتنمية، من خلال دخوله بشراكات حقيقية مع القطاع العام لتعزيز فرص التمويل وتنويعه واحتواء التحديات التي تواجه الموازنات العامة، وتنفيذ مشاريع استثمارية ذات أولوية داعمة للاقتصاد الوطني ولعملية التنمية المستدامة ودفع عجلة النمو الاقتصادي. من جانب آخر، ينبغي تنفيذ سياسات الاقتصاد الكلي السليمة لخلق سياق التنمية المستدامة. إضافة إلى جذب المزيد من التدفقات المالية، بحيث تضمن هذه السياسات عائد نموها الاقتصادي، وبناء القدرة على الصمود في حالة الصدمات الخارجية.

❖ أهم المؤشرات الاقتصادية العالمية والدول المجاورة:

الميزان التجاري			سعر الفائدة	معدل البطالة	التضخم		النتاج المحلي الإجمالي		البلد
					سنوي	شهري	سنوي	ربعي	
Latest			Latest	latest	سنوي	شهري	سنوي	ربعي	
Mar	مليار دولار أمريكي	-109.8	%1 May	%3.6 Apr	%8.5 Mar	%1.2 Mar	%3.4 Q1	%-1.4 Q1	الولايات المتحدة الأمريكية
Feb	مليار يورو	-7.63	%0 Apr	%6.8 Mar	%7.5 Apr	%0.6 Apr	%5 Q1	%0.2 Q1	منطقة اليورو
Feb	مليار جنيه استرليني	-9.26	%1 May	%3.9 Feb	%7 Mar	%1.1 Mar	%6.5 Q4	%1 Q4	المملكة المتحدة
Jan	مليار دولار أمريكي	21.17	%14 Apr	%4.1 Mar	%16.7 Mar	%7.6 Mar	%5 Q4	%-0.8 Q4	روسيا
Apr	مليار دولار أمريكي	51.12	%3.7 May	%5.5 Mar	%1.5 Mar	%0 Mar	%4.8 Q1	%1.3 Q1	الصين
Mar	مليار ين ياباني	-0.412	%-0.1 Apr	%2.6 Mar	%1.2 Mar	%0.4 Mar	%0.7 Q4	%1.1 Q4	اليابان
Mar	مليار دولار أمريكي	-8.169	%14 Apr	%10.7 Feb	%69.97 Apr	%7.25 Apr	%9.1 Q4	%1.5 Q4	تركيا
Apr	مليار دولار أمريكي	-20.07	%4.4 May	%7.8 Apr	%4.4 May	%0.96 May	%5.4 Q4	%12.7 Q3	الهند
Mar	مليار دولار استرالي	9.31	%0.35 May	%4 Mar	%5.1 Mar	%2.1 Mar	%4.2 Q4	%3.4 Q4	استراليا
Feb	مليار دولار أمريكي	-2.697	%9.25 Mar	%7.4 Q4	%10.5 Mar	%2.2 Mar	%8.3 Q4	%2.9 Q2	مصر
Dec	مليار دولار أمريكي	-0.682	%3.25 May	%23.2 Q3	%2.5 Mar	%0.8 Mar	%2.7 Q3	%1.2 Q2	الأردن
Mar	مليار دولار أمريكي	-0.106	%7.75 Mar	%6.6 2020	%208 Mar	%6.10 Mar	%-20.3 2020	%-15 2020	لبنان