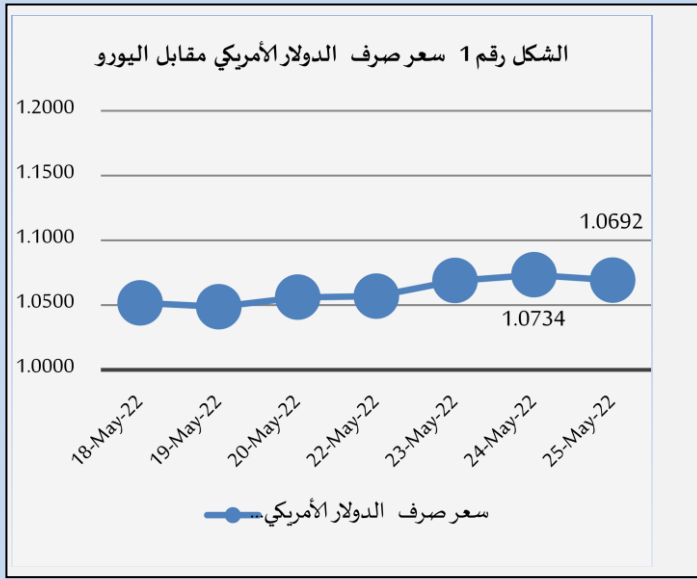


تقرير الأسواق اليومي

2022/05/25

السوق العالمية:

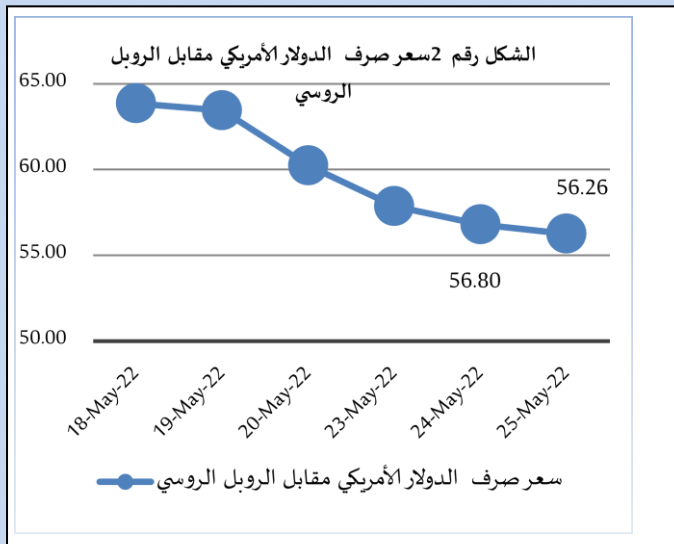


❖ سعر صرف الدولار الأمريكي مقابل اليورو:

شهد الدولار الأمريكي تحسناً أمام اليورو بنسبة 0.39% حيث انخفض سعر صرف الدولار الأمريكي مقابل اليورو في بداية تداولاته اليوم ليسجل 1.0692 دولار أمريكي لليورو الواحد، مقارنةً مع 1.0734 دولار أمريكي لليورو الواحد باليوم السابق، (الشكل رقم 1).

❖ سعر صرف الروبل الروسي مقابل الدولار الأمريكي:

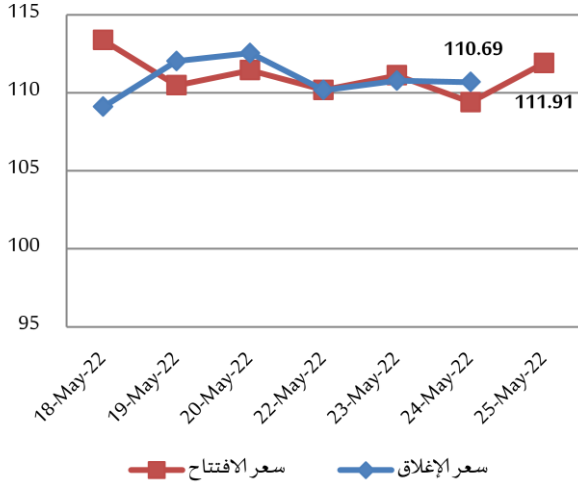
شهد الروبل الروسي تحسناً أمام الدولار الأمريكي بنسبة 0.95% حيث انخفض سعر صرف الروبل الروسي في بداية تداولاته اليوم ليسجل 56.26 روبل روسي للدولار الأمريكي الواحد، مقارنةً مع 56.80 روبل روسي للدولار الواحد باليوم السابق، (الشكل رقم 2).



❖ سعر أونصة الذهب:

انخفض سعر أونصة الذهب بنسبة 0.41% في بداية تداولاته اليوم ليسجل 1,858 دولار أمريكي للأونصة مقارنةً بإغلاق اليوم السابق 1,866 دولار أمريكي للأونصة.

الشكل رقم 3 تطور أسعار برميل النفط الخام (برنت)

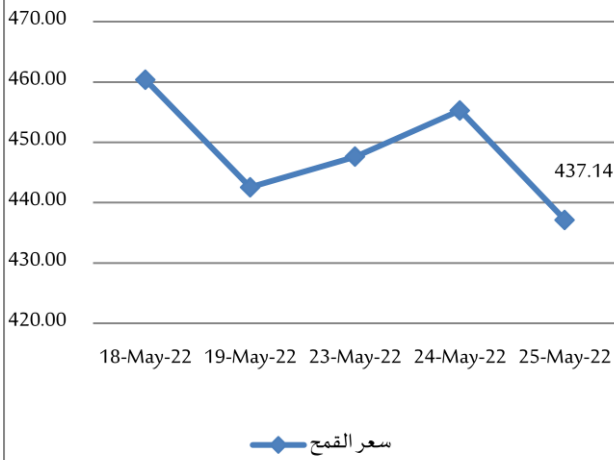


❖ أسعار الطاقة:

النفط: بلغ سعر برميل النفط (برنت) في بداية تداولاته اليوم 111.91 دولار أمريكي مرتفعاً بنسبة 1.10% مقارنةً بإغلاق اليوم السابق 110.69 دولار أمريكي، (الشكل رقم 3).

الغاز الطبيعي: بلغ سعر المتر المكعب من الغاز (نيميكس) اليوم 249.54 دولار أمريكي منخفضاً بنسبة 0.11% مقارنةً باليوم السابق 249.82 دولار أمريكي.

الشكل رقم 5 تطور أسعار القمح مقابل الدولار الأمريكي



❖ أسعار الأغذية عالمياً:

- **القمح:** بلغ سعر طن القمح 437.14 دولار أمريكي منخفضاً بنسبة 3.99% مقارنةً باليوم السابق 455.29 دولار أمريكي، (الشكل رقم 4).

- **السكر:** بلغ سعر طن السكر 556.5 دولار أمريكي مرتفعاً بنسبة 0.82% مقارنةً بإغلاق اليوم السابق 552 دولار أمريكي.

- **الرز:** بلغ سعر طن الرز 343 دولار أمريكي منخفضاً بنسبة 0.4% مقارنةً باليوم السابق 344.4 دولار أمريكي.

❖ أسعار الذهب محلياً:

- وفق جمعية الصاغة والمجوهرات: استقر سعر جرام الذهب (عيار 21 قيراط) عند مستوى 204,000 ليرة سورية، كما استقر سعر جرام الذهب (عيار 18 قيراط) عند مستوى 174.857 ليرة سورية.

❖ أهم المؤشرات الاقتصادية العالمية والدول المجاورة:

الميزان التجاري			سعر الفائدة	معدل البطالة	التضخم		النتاج المحلي الإجمالي		البلد
Latest			Latest	latest	سنوي	شهري	سنوي	ربعي	
Mar	مليار دولار أمريكي	-109.8	%1 May	%3.6 Apr	%8.5 Mar	%1.2 Mar	%3.4 Q1	%-1.4 Q1	الولايات المتحدة الأمريكية
Feb	مليار يورو	-7.63	%0 Apr	%6.8 Mar	%7.5 Apr	%0.6 Apr	%5 Q1	%0.2 Q1	منطقة اليورو
Feb	مليار جنيه استرليني	-9.26	%1 May	%3.9 Feb	%7 Mar	%1.1 Mar	%6.5 Q4	%1 Q4	المملكة المتحدة
Jan	مليار دولار أمريكي	21.17	%14 Apr	%4.1 Mar	%16.7 Mar	%7.6 Mar	%5 Q4	%-0.8 Q4	روسيا
Apr	مليار دولار أمريكي	51.12	%3.7 May	%5.5 Mar	%1.5 Mar	%0 Mar	%4.8 Q1	%1.3 Q1	الصين
Mar	مليار ين ياباني	-0.412	%-0.1 Apr	%2.6 Mar	%1.2 Mar	%0.4 Mar	%0.7 Q4	%1.1 Q4	اليابان
Mar	مليار دولار أمريكي	-8.169	%14 Apr	%10.7 Feb	%69.97 Apr	%7.25 Apr	%9.1 Q4	%1.5 Q4	تركيا
Apr	مليار دولار أمريكي	-20.07	%4.4 May	%7.8 Apr	%4.4 May	%0.96 May	%5.4 Q4	%12.7 Q3	الهند
Mar	مليار دولار استرالي	9.31	%0.35 May	%4 Mar	%5.1 Mar	%2.1 Mar	%4.2 Q4	%3.4 Q4	استراليا
Feb	مليار دولار أمريكي	-2.697	%9.25 Mar	%7.4 Q4	%10.5 Mar	%2.2 Mar	%8.3 Q4	%2.9 Q2	مصر
Dec	مليار دولار أمريكي	-0.682	%3.25 May	%23.2 Q3	%2.5 Mar	%0.8 Mar	%2.7 Q3	%1.2 Q2	الأردن
Mar	مليار دولار أمريكي	-0.106	%7.75 Mar	%6.6 2020	%208 Mar	%6.10 Mar	%-20.3 2020	%-15 2020	لبنان