

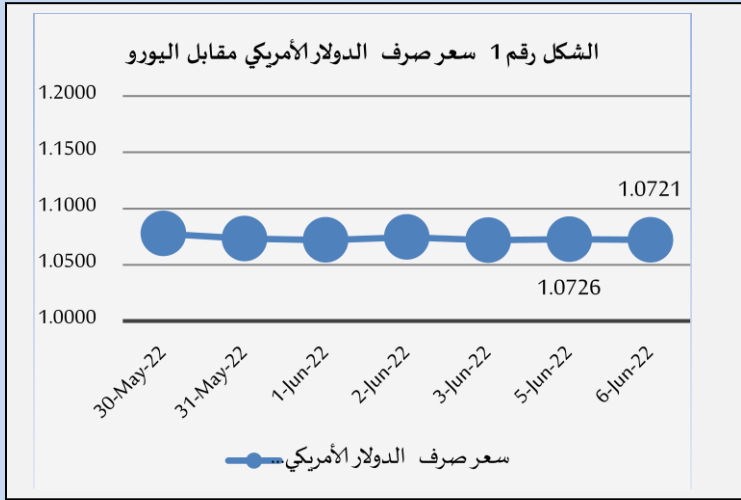
تقرير الأسواق اليومي

2022/06/06

السوق العالمية:

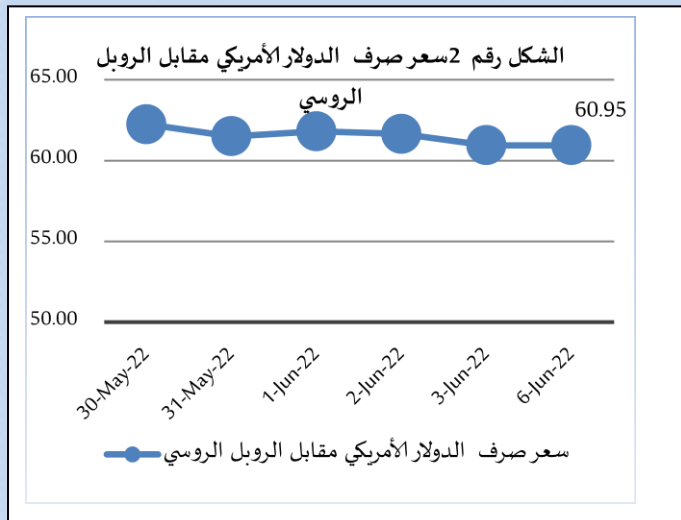
❖ سعر صرف الدولار الأمريكي مقابل اليورو:

شهد الدولار الأمريكي تحسناً طفيفاً أمام اليورو بنسبة 0.05% حيث انخفض سعر صرف الدولار الأمريكي مقابل اليورو في بداية تداولاته اليوم ليسجل 1.0721 دولار أمريكي لليورو الواحد، مقارنةً مع 1.0726 دولار أمريكي لليورو الواحد باليوم السابق، (الشكل رقم 1).



❖ سعر صرف الروبل الروسي مقابل الدولار الأمريكي:

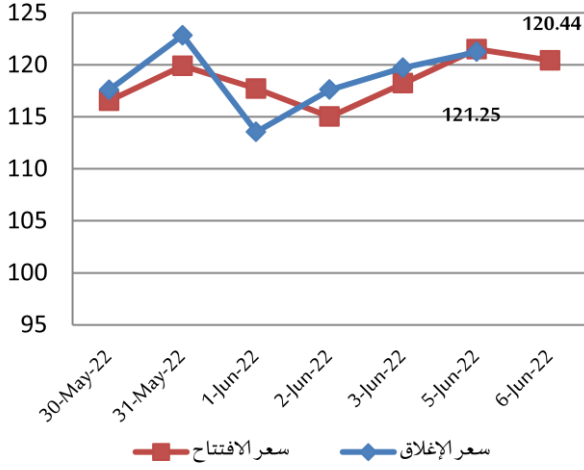
شهد الروبل الروسي استقراراً أمام الدولار الأمريكي في بداية تداولاته اليوم عند مستوى 60.95 روبل روسي للدولار الواحد، الشكل رقم (2).



❖ سعر أونصة الذهب:

ارتفع سعر أونصة الذهب بنسبة 0.17% في بداية تداولاته اليوم ليسجل 1,855 دولار أمريكي للأونصة مقارنةً بإغلاق اليوم السابق 1,852 دولار أمريكي للأونصة.

الشكل رقم 3 تطور أسعار برميل النفط الخام (برنت)

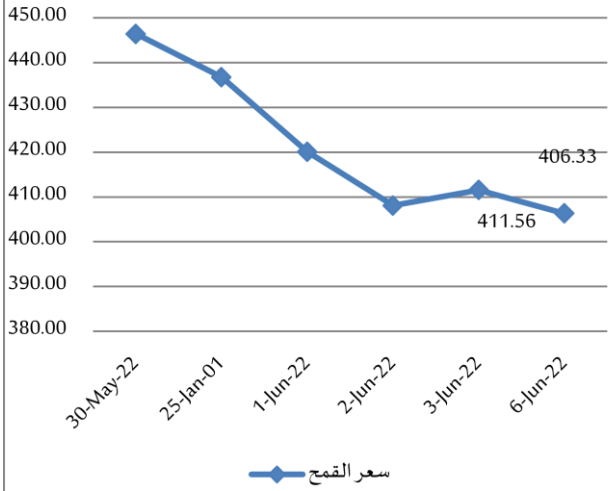


❖ أسعار الطاقة:

النفط: بلغ سعر برميل النفط (برنت) في بداية تداولاته اليوم 120.44 دولار أمريكي منخفضاً بنسبة 0.67% مقارنةً بإغلاق اليوم السابق 121.25 دولار أمريكي، (الشكل رقم 3).

الغاز الطبيعي: بلغ سعر المتر المكعب من الغاز (نيميكس) اليوم 241.34 دولار أمريكي مرتفعاً بنسبة 0.23% مقارنةً باليوم السابق 240.78 دولار أمريكي.

الشكل رقم 4 تطور أسعار القمح مقابل الدولار الأمريكي



❖ أسعار الأغذية عالمياً:

- **القمح:** بلغ سعر طن القمح 406.33 دولار أمريكي منخفضاً بنسبة 1.27% مقارنةً باليوم السابق 411.56 دولار أمريكي، (الشكل رقم 4).

- **السكر:** بلغ سعر طن السكر 578.1 دولار أمريكي مرتفعاً بنسبة 1.01% مقارنةً بإغلاق اليوم السابق 572.3 دولار أمريكي.

- **الرز:** بلغ سعر طن الرز 339 دولار أمريكي منخفضاً بنسبة 1.1% مقارنةً باليوم السابق 342.8 دولار أمريكي.

❖ أسعار الذهب محلياً:

- وفق جمعية الصاغة والمجوهرات: ارتفع سعر غرام الذهب (عيار 21 قيراط) ليسجل 204,000 ليرة سورية، كما ارتفع سعر غرام الذهب (عيار 18 قيراط) ليسجل 174,857 ليرة سورية.

❖ أهم المؤشرات الاقتصادية العالمية والدول المجاورة:

الميزان التجاري			سعر الفائدة	معدل البطالة	التضخم		الناتج المحلي الإجمالي		البلد
Latest			Latest	latest	سنوي	شهري	سنوي	ربعي	
Mar	مليار دولار أمريكي	-109.8	%1 May	%3.6 Apr	%8.5 Mar	%1.2 Mar	%3.4 Q1	%-1.4 Q1	الولايات المتحدة الأمريكية
Feb	مليار يورو	-7.63	%0 Apr	%6.8 Mar	%7.5 Apr	%0.6 Apr	%5 Q1	%0.2 Q1	منطقة اليورو
Feb	مليار جنيه استرليني	-9.26	%1 May	%3.9 Feb	%7 Mar	%1.1 Mar	%6.5 Q4	%1 Q4	المملكة المتحدة
Jan	مليار دولار أمريكي	21.17	%14 Apr	%4.1 Mar	%16.7 Mar	%7.6 Mar	%5 Q4	%-0.8 Q4	روسيا
Apr	مليار دولار أمريكي	51.12	%3.7 May	%5.5 Mar	%1.5 Mar	%0 Mar	%4.8 Q1	%1.3 Q1	الصين
Mar	مليار ين ياباني	-0.412	%-0.1 Apr	%2.6 Mar	%1.2 Mar	%0.4 Mar	%0.7 Q4	%1.1 Q4	اليابان
Mar	مليار دولار أمريكي	-8.169	%14 Apr	%10.7 Feb	%69.97 Apr	%7.25 Apr	%9.1 Q4	%1.5 Q4	تركيا
Apr	مليار دولار أمريكي	-20.07	%4.4 May	%7.8 Apr	%4.4 May	%0.96 May	%5.4 Q4	%12.7 Q3	الهند
Mar	مليار دولار استرالي	9.31	%0.35 May	%4 Mar	%5.1 Mar	%2.1 Mar	%4.2 Q4	%3.4 Q4	استراليا
Feb	مليار دولار أمريكي	-2.697	%9.25 Mar	%7.4 Q4	%10.5 Mar	%2.2 Mar	%8.3 Q4	%2.9 Q2	مصر
Dec	مليار دولار أمريكي	-0.682	%3.25 May	%23.2 Q3	%2.5 Mar	%0.8 Mar	%2.7 Q3	%1.2 Q2	الأردن
Mar	مليار دولار أمريكي	-0.106	%7.75 Mar	%6.6 2020	%208 Mar	%6.10 Mar	%-20.3 2020	%-15 2020	لبنان