

تقرير الأسواق اليومي

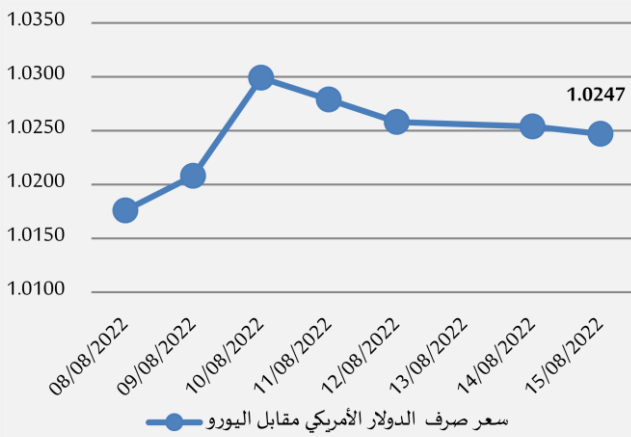
2022/08/15

السوق العالمية:

❖ سعر صرف الدولار الأمريكي مقابل اليورو:

شهد الدولار الأمريكي تحسناً أمام اليورو بنسبة 0.07% حيث انخفض سعر صرف الدولار الأمريكي مقابل اليورو في بداية تداولاته اليوم ليسجل 1.0247 دولار أمريكي لليورو الواحد، مقارنةً مع 1.0254 دولار أمريكي لليورو الواحد في اليوم السابق، (الشكل رقم 1).

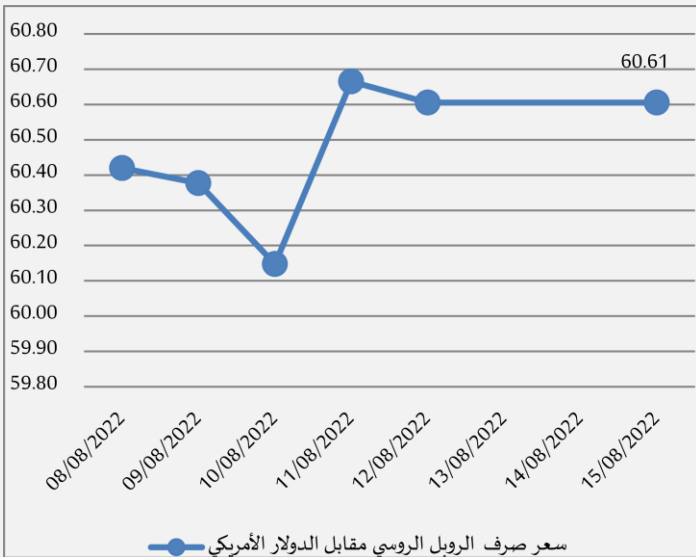
الشكل رقم 1 سعر صرف الدولار الأمريكي مقابل اليورو



❖ سعر صرف الروبل الروسي مقابل الدولار الأمريكي:

استقر الروبل الروسي مقابل الدولار الأمريكي في بداية تداولاته اليوم ليسجل 60.61 روبل روسي للدولار الواحد، (الشكل رقم 2).

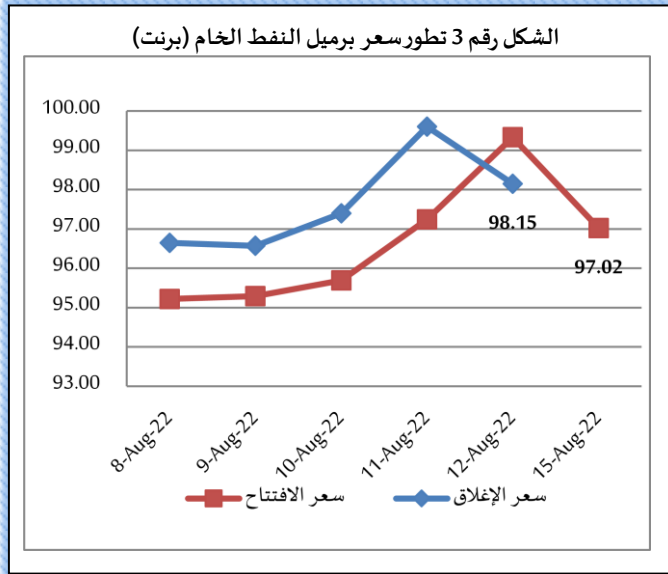
الشكل رقم 2 سعر صرف الروبل الروسي مقابل الدولار الأمريكي



❖ سعر أونصة الذهب:

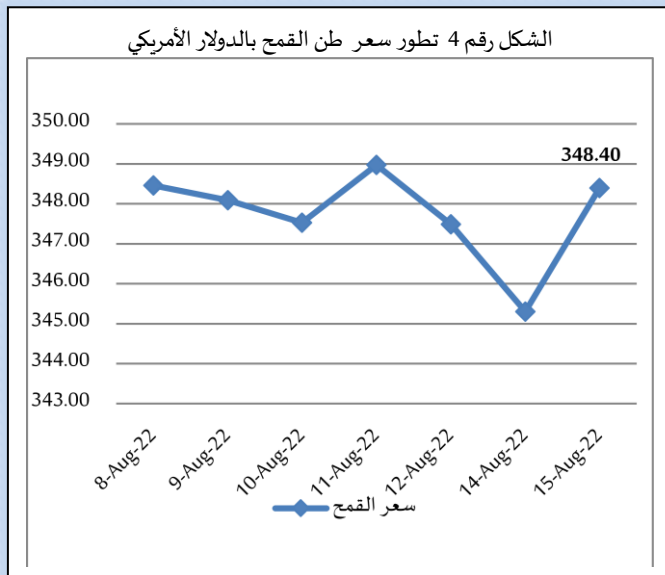
انخفض سعر أونصة الذهب بنسبة 0.42% في بداية تداولاته اليوم ليسجل 1,792 دولار أمريكي للأونصة مقارنةً بإغلاق اليوم السابق 1,799 دولار أمريكي للأونصة.

❖ أسعار الطاقة:



- **النفط**؛ بلغ سعر برميل النفط (برنت) في بداية تداولاته اليوم 97.2 دولار أمريكي منخفضاً بنسبة 1.15% مقارنةً بالإغلاق السابق 98.15 دولار أمريكي، الشكل رقم (3).
- **الغاز الطبيعي**؛ بلغ سعر المتر المكعب من الغاز (نيميكس) في بداية تداولاته اليوم 243.88 دولار أمريكي منخفضاً بنسبة 1.71% مقارنةً بالإغلاق السابق 248.12 دولار أمريكي.

❖ أسعار الأغذية عالمياً:



- **القمح**؛ بلغ سعر طن القمح 348.40 دولار أمريكي مرتفعاً بنسبة 0.90% مقارنةً باليوم السابق 345.30 دولار أمريكي، (الشكل رقم 4).
- **السكر**؛ بلغ سعر طن السكر 560.1 دولار أمريكي مرتفعاً بنسبة 0.90% مقارنةً بالإغلاق السابق 555.1 دولار أمريكي.
- **الرز**؛ سجل سعر طن الرز 341.6 دولار أمريكي في بداية تداولاته اليوم منخفضاً بنسبة 2.4% مقارنةً بالإغلاق السابق 350 دولار أمريكي.

❖ أسعار الذهب محلياً:

- وفق جمعية الصاغة والمجوهرات: ارتفع سعر غرام الذهب في آخر تداولاته ليسجل (عيار 21 قيراط) 213,000 ليرة سورية، وليسجل (عيار 18 قيراط) 182,571 ليرة سورية.

الميزان التجاري			سعر الفائدة	معدل البطالة	التضخم		النتاج المحلي الإجمالي		البلد
					سنوي	شهري	سنوي	ربعي	
Latest			Latest	latest	سنوي	شهري	سنوي	ربعي	
Jun	مليار دولار أمريكي	-79.61	%2.5 Jul	%3.5 Jul	%8.5 Jul	%0 Jul	%1.6 Q2	%-0.9 Q2	الولايات المتحدة الأمريكية
May	مليار يورو	-26.3	%0.5 Jul	%6.6 Jun	%8.9 Jul	%0.1.6 Jul	%4 Q2	%0.7 Q2	منطقة اليورو
Aug	مليار جنيه استرليني	-11.39	%1.25 Aug	%3.8 May	%9.4 Jun	%0.8 Jun	%2.9 Q2	%-0.1 Q2	المملكة المتحدة
Jan	مليار دولار أمريكي	21.17	%8 Jul	%3.9 Jun	%15.1 Jul	%-0.35 Jul	%3.5 Q2	%-0.8 Q4	روسيا
Jul	مليار دولار أمريكي	101	%3.7 Aug	%5.5 Jun	%2.7 Jul	%0.5 Jul	%0.4 Q2	%-2.6 Q2	الصين
Jun	مليار ين ياباني	-1.38	%-0.1 Jul	%2.6 Jun	%2.4 Jun	%0 Jun	%0.2 Q1	%-01 Q1	اليابان
Jun	مليار دولار أمريكي	-8.17	%14 Jul	%10.3 Jun	%79.6 Jul	%2.37 Jul	%7.3 Q1	%1.2 Q1	تركيا
Jul	مليار دولار أمريكي	-30	%5.4 Aug	%7.8 Apr	%6.71 Jul	%0.46 Jul	%4.1Q1	%0.8 Q1	الهند
Jun	مليار دولار أمريكي	12.23	%1.85 Aug	%3.5 Jun	%6.1 Jun	%1.8 Jun	%3.3 Q1	%0.8 Q1	استراليا
Mar	مليار دولار أمريكي	-2.6	%11.25 Jun	%7.2 Q1	%1.136 Jul	%1.3 Jul	%5.4 Q1	%2 Q1	مصر
Dec	مليار دولار أمريكي	-0.964	%3.75 Jun	%22.8 Q1	%5.2 Jun	%1 Jun	%2.5 Q2	%1.2 Q1	الأردن
Dec	مليار دولار أمريكي	0.653	%7.75 May	%6.6 2020	%210 Jun	%9.23 Jun	%-20.3 2020	%-15 2020	لبنان