

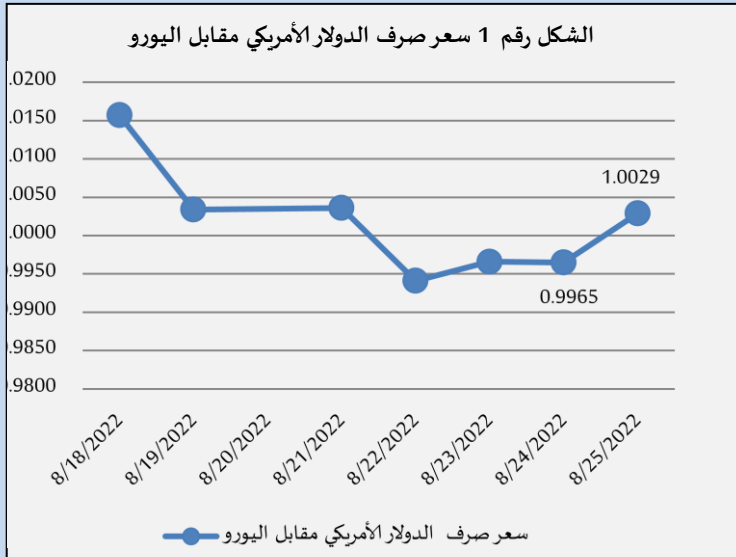
تقرير الأسواق اليومي

2022/08/25

السوق العالمية:

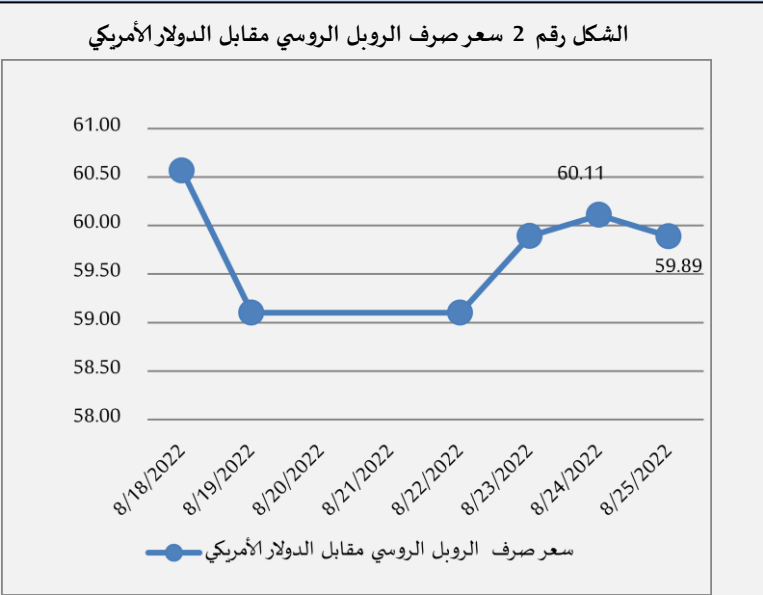
❖ سعر صرف الدولار الأمريكي مقابل اليورو:

شهد الدولار الأمريكي تراجعاً أمام اليورو بنسبة 0.64% حيث ارتفع سعر صرف الدولار الأمريكي مقابل اليورو في بداية تداولاته اليوم ليسجل 1.0029 دولار أمريكي لليورو الواحد، مقارنةً بإغلاق اليوم السابق 0.9965 دولار أمريكي لليورو الواحد، (الشكل رقم 1).



❖ سعر صرف الروبل الروسي مقابل الدولار الأمريكي:

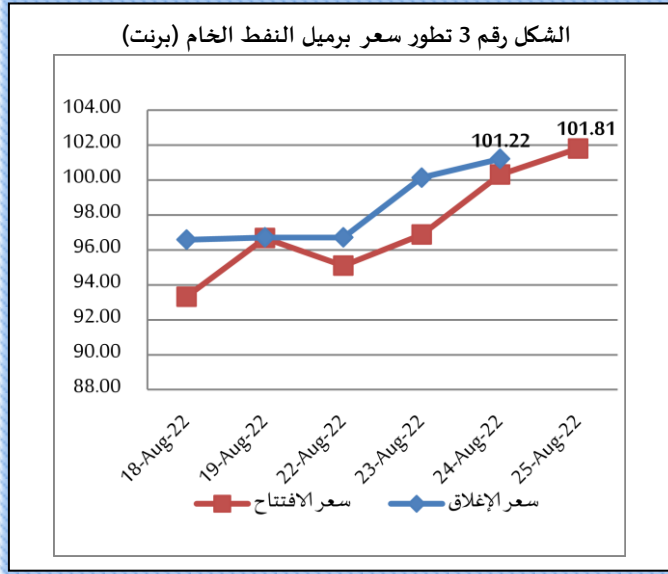
شهد الروبل الروسي تحسناً أمام الدولار الأمريكي بنسبة 0.37% حيث انخفض سعر صرف الروبل الروسي مقابل الدولار الأمريكي في بداية تداولاته اليوم ليسجل 59.89 روبل روسي للدولار الأمريكي الواحد مقارنة مع 60.11 روبل روسي للدولار الأمريكي الواحد في اليوم السابق، (الشكل رقم 2).



❖ سعر أونصة الذهب:

ارتفع سعر أونصة الذهب في بداية تداولاته اليوم بنسبة 0.32% ليسجل 1,757 دولار أمريكي للأونصة مقارنةً بإغلاق اليوم السابق 1,751 دولار أمريكي للأونصة.

❖ أسعار الطاقة:



- **النفط:** بلغ سعر برميل النفط (برنت) في بداية تداولاته اليوم 101.81 دولار أمريكي مرتفعاً بنسبة 0.58% مقارنةً بإغلاق اليوم السابق 101.22 دولار أمريكي، الشكل رقم (3).

- **الغاز الطبيعي:** بلغ سعر المتر المكعب من الغاز (نيميكس) في بداية تداولاته اليوم 261.69 دولار أمريكي مرتفعاً بنسبة 0.22% مقارنةً باليوم السابق 261.12 دولار أمريكي.

❖ أسعار الأغذية عالمياً:

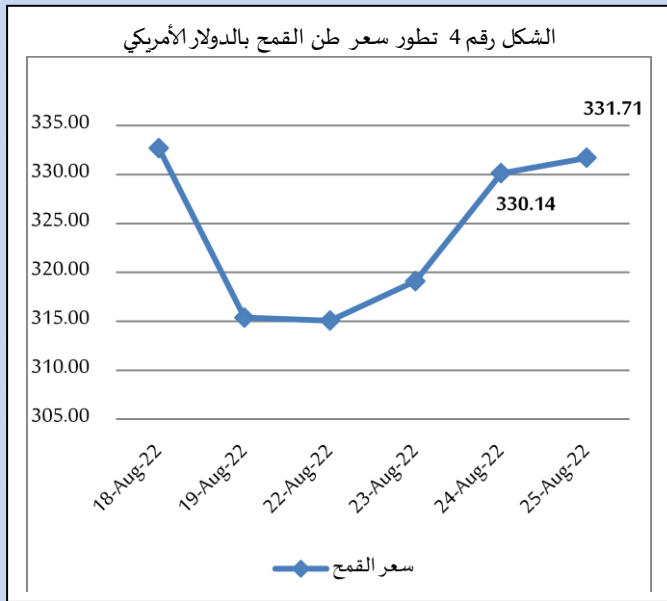
- **القمح:** بلغ سعر طن القمح 331.71 دولار أمريكي مرتفعاً بنسبة 0.48% مقارنةً باليوم السابق 330.14 دولار أمريكي، (الشكل رقم 4).

- **السكر:** بلغ سعر طن السكر 549.5 دولار أمريكي منخفضاً بنسبة 0.05% مقارنةً بإغلاق اليوم السابق 549.8 دولار أمريكي.

- **الرز:** سجل سعر طن الرز 351 دولار أمريكي في بداية تداولاته اليوم مرتفعاً بنسبة 1.0% مقارنةً بإغلاق اليوم السابق 347.6 دولار أمريكي.

❖ أسعار الذهب محلياً:

- وفق جمعية الصاغة والمجوهرات: استقر سعر غرام الذهب في بداية تداولاته اليوم، (عيار 21 قيراط) عند مستوى 217,000 ليرة سورية، (عيار 18 قيراط) عند مستوى 186,000 ليرة سورية.



❖ إطار الاستقرار المالي الكلي MFSF والظروف المالية الخارجية:

تواجه الاقتصادات في جميع أنحاء العالم تحدياً غير مسبوق يتمثل في ضرورة التعامل مع ارتفاع التضخم وتشديد الأوضاع المالية العالمية وسط تواجد نقاط ضعف مالية متزايدة بما في ذلك المستويات المرتفعة للديون الخاصة والعامة وأسعار المنازل المتضخمة، ومع توجيه السياسة النقدية نحو أولوية الهدف المتمثل بالسيطرة على التضخم ألقى العبء الأكبر في مواجهة ومعالجة العواقب المالية على عاتق السياسات الأخرى.

وحدد تقرير لصالح بنك التسويات الدولية المقدم لمجموعة العشرين السمات الرئيسية لإطار الاستقرار المالي الكلي (MFSF) التي توفر له الحماية بشكل دائم وتحافظ عليه، فركز بشكل خاص على كيفية التعامل مع المخاطر المرتبطة بالظروف المالية العالمية والتي تثير تقلبات محددة عندما تكون الأنظمة المالية ضعيفة أو ضحلة وعند التوجه نحو التمويل الأجنبي المرتفع كما في اقتصادات الأسواق الناشئة، هذه القابلية للتعرض تتجاوز انكشاف عملات المقرضين حيث تعمل التأثيرات الأوسع من خلال قدرة المستثمرين والمقرضين العالميين على تحمل المخاطر، وتجمع أطر الاستقرار المالي الكلي بين السياسات النقدية والمالية والاحترازية الكلية وغيرها ضمن إطار شامل يهدف إلى منع التأثيرات الناجمة عن تفاعلات الاقتصاد الكلي مع القوى المالية من إخراج الاقتصاد عن مساره وتقويض الاقتصاد الكلي والاستقرار المالي، وتظهر تحديات داخلية تتمثل في إمكانية تحقيق استقرار الإنتاج والتضخم في وقت واحد وكذلك تحديات الأوقات التي تشير فيما إذا كان بالإمكان التوفيق بين استقرار اليوم واستقرار الغد، وبين التقرير أن الاعتماد على المجموعة الكاملة من السياسات (نقدية ومالية واحترازية وغيرها) أمر ضروري لتحقيق نهج متوازن وتجنب إثقال كاهل الأفراد، وسيكون التدخل من خلال العملات الأجنبية بالإضافة إلى التدابير الأخرى مفيدة في معالجة عواقب الظروف المالية الخارجية المتطورة.

في سورية؛ إن التحديات الاقتصادية التي يواجهها العالم أسبلت آثارها على الاقتصاد السوري المتضرر أساساً من تداعيات الحرب والعقوبات الاقتصادية، مما أدى إلى انعكاس التأثير بشكل كبير على حياة المواطن السوري ومستوى رفاهيته من خلال انخفاض القوى الشرائية للدخل بدرجات متزايدة، وإن القدرة على مواجهة التحديات المالية العالمية إلى جانب السيطرة على معدلات التضخم المرتفعة تتطلب جهوداً مضاعفة من قبل صناعات السياسات مدعومة بالتنسيق والتطوير للخروج بإطار عام مالي نقدي اقتصادي قابل للتطبيق على واقع الاقتصاد السوري وبأقل تكلفة ممكنة على المواطن السوري، ويسهم في الدرجة الأولى بدعم عجلة الإنتاج المحلي ويوفر كافة المقومات اللازمة للصناعة والزراعة، مع مراعاة عدم الاعتماد على التمويل الخارجي إلا بنسب مقبولة يمكن تغطيتها والمحافطة على القطع الأجنبي وعدم استنزافه.



❖ أهم المؤشرات الاقتصادية العالمية والدول المجاورة:

الميزان التجاري		سعر الفائدة	معدل البطالة	التضخم		الناتج المحلي الإجمالي		البلد	
				سنوي	شهري	سنوي	ربعي		
Latest		Latest	latest	سنوي	شهري	سنوي	ربعي		
Jun	مليار دولار أمريكي	-79.61	%2.5 Jul	%3.5 Jul	%8.5 Jul	%0 Jul	%1.6 Q2	%-0.9 Q2	الولايات المتحدة الأمريكية
May	مليار يورو	-26.3	%0.5 Jul	%6.6 Jun	%8.9 Jul	%0.1.6 Jul	%4 Q2	%0.7 Q2	منطقة اليورو
Aug	مليار جنيه استرليني	-11.39	%1.25 Aug	%3.8 May	%9.4 Jun	%0.8 Jun	%2.9 Q2	%-0.1 Q2	المملكة المتحدة
Jan	مليار دولار أمريكي	21.17	%8 Jul	%3.9 Jun	%15.1 Jul	%-0.35 Jul	%3.5 Q2	%-0.8 Q4	روسيا
Jul	مليار دولار أمريكي	101	%3.7 Aug	%5.5 Jun	%2.7 Jul	%0.5 Jul	%0.4 Q2	%-2.6 Q2	الصين
Jun	مليار ين ياباني	-1.38	%-0.1 Jul	%2.6 Jun	%2.4 Jun	%0 Jun	%0.2 Q1	%-01 Q1	اليابان
Jun	مليار دولار أمريكي	-8.17	%14 Jul	%10.3 Jun	%79.6 Jul	%2.37 Jul	%7.3 Q1	%1.2 Q1	تركيا
Jul	مليار دولار أمريكي	-30	%5.4 Aug	%7.8 Apr	%6.71 Jul	%0.46 Jul	%4.1 Q1	%0.8 Q1	الهند
Jun	مليار دولار أمريكي	12.23	%1.85 Aug	%3.5 Jun	%6.1 Jun	%1.8 Jun	%3.3 Q1	%0.8 Q1	استراليا
Mar	مليار دولار أمريكي	-2.6	%11.25 Jun	%7.2 Q1	%13.6 Jul	%1.3 Jul	%5.4 Q1	%2 Q1	مصر
Dec	مليار دولار أمريكي	-0.964	%3.75 Jun	%22.8 Q1	%5.2 Jun	%1 Jun	%2.5 Q2	%1.2 Q1	الأردن
Dec	مليار دولار أمريكي	0.653	%7.75 May	%6.6 2020	%210 Jun	%9.23 Jun	%-20.3 2020	%-15 2020	لبنان