

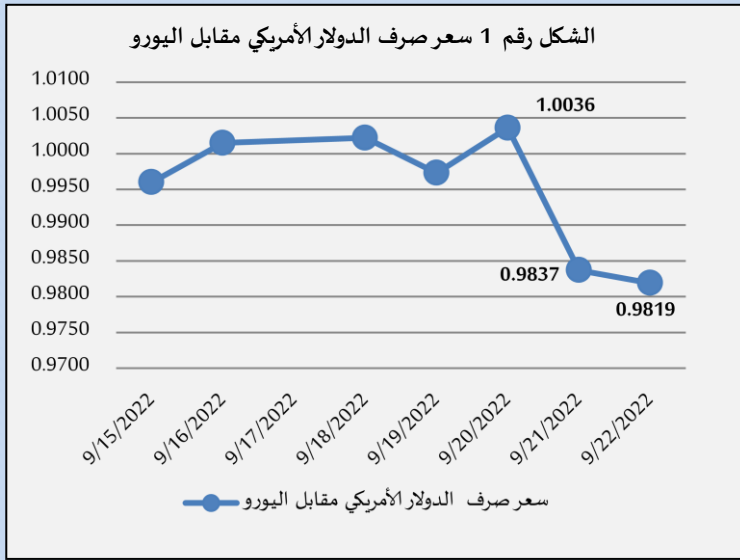
تقرير الأسواق اليومي

2022/09/22

السوق العالمية:

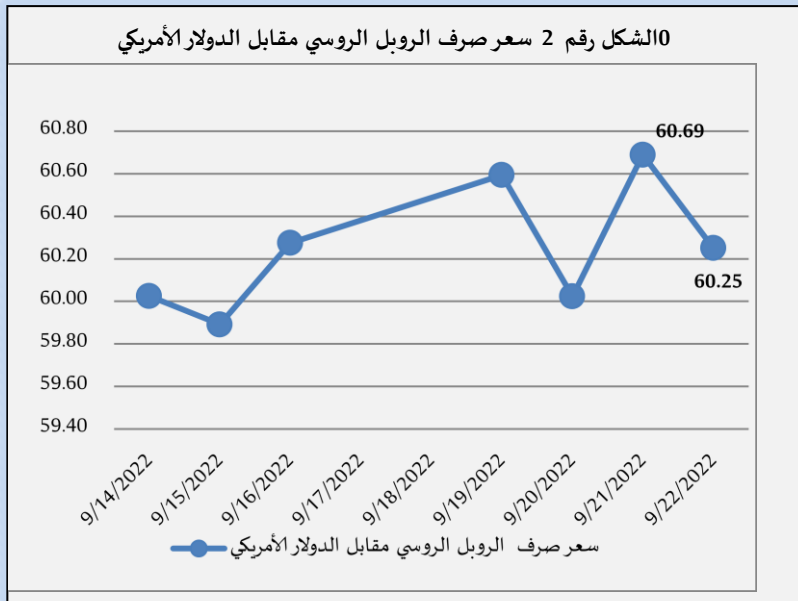
❖ سعر صرف الدولار الأمريكي مقابل اليورو:

شهد الدولار الأمريكي تحسناً أمام اليورو بنسبة 0.18% حيث انخفض سعر صرف الدولار الأمريكي مقابل اليورو في بداية تداولاته اليوم ليسجل 0.9819 دولار أمريكي لليورو الواحد، مقارنةً مع 0.9837 دولار أمريكي لليورو الواحد في اليوم السابق، (الشكل رقم 1).



❖ سعر صرف الروبل الروسي مقابل الدولار الأمريكي:

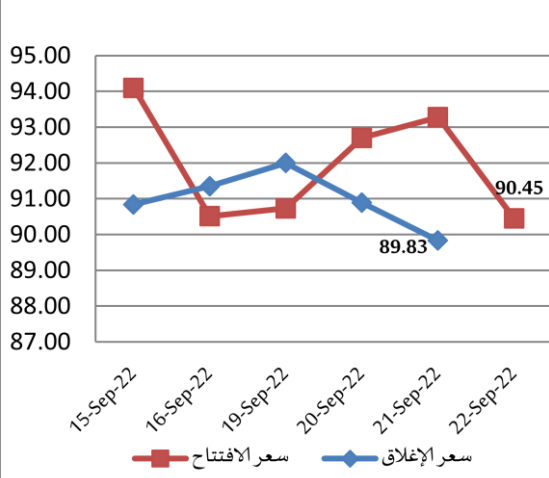
شهد الروبل الروسي تحسناً أمام الدولار الأمريكي بنسبة 0.72% حيث انخفض سعر صرف الروبل الروسي مقابل الدولار الأمريكي في بداية تداولاته اليوم ليسجل 60.25 روبل روسي للدولار الأمريكي الواحد مقارنةً مع 60.69 روبل روسي للدولار الأمريكي الواحد في اليوم السابق، (الشكل رقم 2).



❖ سعر أونصة الذهب:

انخفض سعر أونصة الذهب في بداية تداولاته اليوم بنسبة 0.93% ليسجل 1,658 دولار أمريكي للأونصة مقارنةً بإغلاق اليوم السابق 1,674 دولار أمريكي للأونصة.

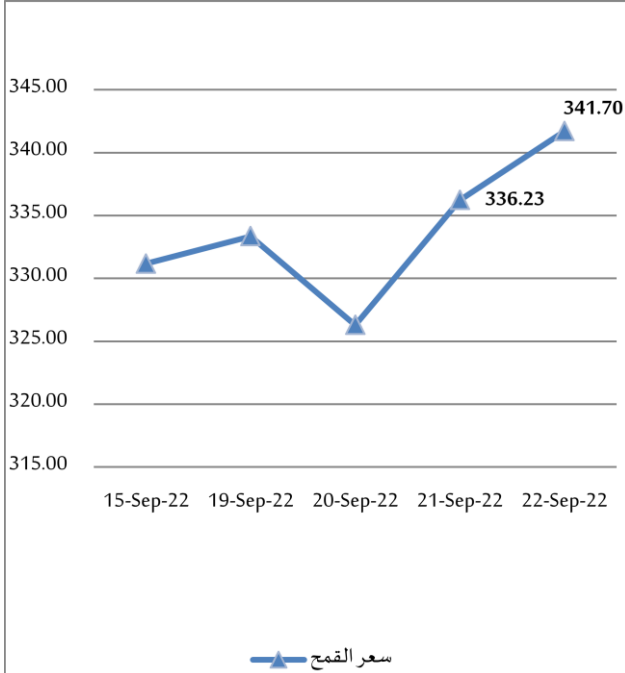
الشكل رقم 3 تطور سعر برميل النفط الخام (برنت)



❖ أسعار الطاقة:

- **النفط:** بلغ سعر برميل النفط (برنت) في بداية تداولاته اليوم 90.45 دولار أمريكي مرتفعاً بنسبة 0.69% مقارنةً بإغلاق اليوم السابق 89.83 دولار أمريكي، الشكل رقم (3).
- **الغاز الطبيعي:** بلغ سعر المتر المكعب من الغاز (نيميكس) في بداية تداولاته اليوم 217.32 دولار أمريكي منخفضاً بنسبة 0.65% مقارنةً باليوم السابق 218.73 دولار أمريكي.

الشكل رقم 4 تطور سعر طن القمح بالدولار الأمريكي



❖ أسعار الأغذية عالمياً:

- **القمح:** بلغ سعر طن القمح 341.70 دولار أمريكي مرتفعاً بنسبة 1.63% مقارنةً باليوم السابق 336.23 دولار أمريكي، (الشكل رقم 4).
- **السكر:** بلغ سعر طن السكر 521.6 دولار أمريكي منخفضاً بنسبة 1.16% مقارنةً بإغلاق اليوم السابق 527.7 دولار أمريكي.
- **الرز:** سجل سعر طن الرز 352.4 دولار أمريكي في بداية تداولاته اليوم منخفضاً بنسبة 0.3% مقارنةً باليوم السابق 353.6 دولار أمريكي.

❖ أسعار الذهب محلياً:

- وفق جمعية الصاغة والمجوهرات: استقر سعر غرام الذهب في بداية تداولاته اليوم، (عيار 21 قيراط) عند مستوى 215,000 ليرة سورية، و(عيار 18 قيراط) عند مستوى 184,286 ليرة سورية.

❖ معدلات التضخم المثلى:

ناقش الاقتصاديون النقديون بشكل مستمر وبصورة متزايدة مسألة معدل التضخم الأمثل وإمكانية التوصل إلى رقم معين له يوفر الاستقرار والنمو الاقتصادي، حيث أن تحديد رقم دقيق لمعدل التضخم يتوافق مع فكرة استقرار الأسعار يعتبر مهمة شاقة، ذلك لأن العديد من الاحتكاكات التي تولد عدم الحياد النقدي يمكن أن تؤثر على الرفاهية الاجتماعية وتقييم التأثير الفعلي الصحيح لكل قناة من القنوات النقدية المستخدمة يتطلب نهجاً في غاية التقنية.

نُشرت دراسة لصالح المجلة الدولية للبنوك المركزية بإعادة التحقق من معدل التضخم الأمثل ضمن نموذج كنزي جديد غير خطي عمدت فيه إلى التحليل بطريقة تحتوي مجموعة من الخصائص والخطوات الآتية:

أولاً: الحصول على مقايضة فيما يتعلق بمستوى التضخم بصورة متوازنة، تم فيها دمج أربع عوامل رئيسية في النموذج هي:

1- صلابة الأسعار الاسمية.

2- الحيازات المالية.

3- صلابة الأجور الاسمية التنازلية DNWR.

4- الحد الأدنى الصفري لأسعار الفائدة الاسمية ZLB.

ثانياً: تم اشتقاق حل غير خطي باستخدام طريقة الحل الشامل التي تمكن من دمج كل عنصر من عناصر النموذج بشكل صريح غير خطي بما فيه تحديد أسعار الشركات في ظل التضخم غير الصفري و DNWR و ZLB.

ثالثاً: معايرة النموذج بالنسبة للاقتصاديين الياباني والأمريكي بما يعكس الاختلافات الهيكلية بينهما.

ووجدت الدراسة أن معدل التضخم الأمثل السنوي يقترب من نسبة 2% لكل من الاقتصاديين الياباني والأمريكي، وعلى الرغم أن المحرك الرئيسي يختلف بالنسبة للبلدين، ففي اليابان يعد المحرك الرئيسي هو الحد الأدنى الصفري لأسعار الفائدة ZLB أما صلابة الأجور الاسمية التنازلية DNWR فمحرك للاقتصاد الأمريكي، إضافة إلى ذلك فإن الانحراف المطلق بمقدار 1 نقطة مئوية عن معدل التضخم المقارب لـ 2% يؤدي فقط إلى تغير طفيف في مستوى الرفاهية الاجتماعية.

في سورية: تركز جهود السياسة النقدية على مواجهة معدلات التضخم المرتفعة التي وصلت إلى مستويات قياسية وتحقيق استقرار نسبي في الأسعار، حيث أنه ضمن الظروف التي يمر بها الاقتصاد السوري يصعب تحديد معدل أمثل للتضخم أو إيجاد رقم مستهدف ملائم إلا أنه من الأهمية الوصول إلى معدلات مقبولة (بالنظر إلى وضع الاقتصاد العالمي والأزمات المحيطة به ومدى ارتباطها وتأثيرها على الاقتصاد السوري) يمكن من خلالها تحقيق استقرار اقتصادي نوعي ونسبي وتفعيل دوران عجلة النمو الاقتصادية، وقد اتخذت لذلك مجموعة من الإجراءات وسنت العديد من القرارات بما فيها المتعلقة برفع سعر الفائدة وإصدار الصكوك الإسلامية وتشجيع القروض الصناعية، وكان آخر هذه الإجراءات رفع سعر صرف الدولار الأمريكي لكل من الحوالات الشخصية والبدلات لتصل إلى 3000 و 2800 ليرة سورية مقابل الدولار الأمريكي على التوالي، وجاء إجراء مواكبة لحالة التضخم المرتفعة والاقتراب من السوق الموازية بهدف ضبطها وإعادةها إلى مستوياتها التوازنية.

❖ أهم المؤشرات الاقتصادية العالمية والدول المجاورة:

الميزان التجاري			سعر الفائدة	معدل البطالة	التضخم		الناتج المحلي الإجمالي		البلد
					سنوي	شهري	سنوي	ربعي	
Latest			Latest	latest	سنوي	شهري	سنوي	ربعي	
Jun	مليار دولار أمريكي	-79.61	%2.5 Jul	%3.5 Jul	%8.5 Jul	%0 Jul	%1.7 Q2	%-0.6 Q2	الولايات المتحدة الأمريكية
Jun	مليار يورو	-24.62	%0.5 Jul	%6.6 Jul	%9.1 Aug	%0.5 Aug	%3.9 Q2	%0.6 Q2	منطقة اليورو
Jun	مليار جنيه استرليني	-11.39	%1.75 Aug	%3.8 Jun	%10.1 Jul	%0.6 Jul	%2.9 Q2	%-0.1 Q2	المملكة المتحدة
Jan	مليار دولار أمريكي	21.17	%8 Jul	%3.9 Jun	%15.1 Jul	%-0.39 Jul	%-4 Q2	%-0.8 Q4	روسيا
Jul	مليار دولار أمريكي	101	%3.65 Sep	%5.4 Jul	%2.7 Jul	%0.5 Jul	%0.4 Q2	%-2.6 Q2	الصين
Jul	مليار ين ياباني	-1.44	%-0.1 Jul	%2.6 Jul	%2.6 Jul	%0.5 Jul	%0.2 Q1	%0.5 Q2	اليابان
Jul	مليار دولار أمريكي	-10.7	%13 Aug	%10.3 Jun	%79.6 Jul	%2.37 Jul	%6.7 Q2	%2.1 Q2	تركيا
Aug	مليار دولار أمريكي	-28.68	%5.4 Aug	%7.8 Apr	%6.71 Jul	%0.46 Jul	%13.5 Q2	%0.8 Q1	الهند
Jun	مليار دولار أمريكي	12.23	%1.85 Aug	%3.4 Jul	%6.1 Jun	%1.8 Jun	%3.3 Q1	%0.8 Q1	استراليا
Jun	مليار دولار أمريكي	-3.2	%11.25 Aug	%7.2 Q2	%13.6 Jul	%1.3 Jul	%5.4 Q1	%2 Q1	مصر
Dec	مليار دولار أمريكي	-0.964	%3.75 Jun	%22.6 Q2	%5.3 Jul	%0.30 Jul	%2.5 Q2	%1.2 Q1	الأردن
Dec	مليار دولار أمريكي	0.653	%7.75 May	%6.6 2020	%168 Jul	%7.42 Jul	%-20.3 2020	%-15 2020	لبنان