

تقرير الأسواق اليومي

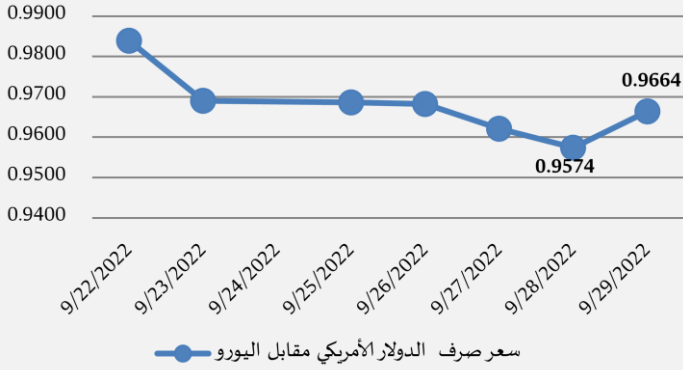
2022/09/29

السوق العالمية:

❖ سعر صرف الدولار الأمريكي مقابل اليورو:

شهد الدولار الأمريكي تراجعاً أمام اليورو بنسبة 0.94% حيث ارتفع سعر صرف الدولار الأمريكي مقابل اليورو في بداية تداولاته اليوم ليسجل 0.9664 دولار أمريكي لليورو الواحد، مقارنةً مع 0.9574 دولار أمريكي لليورو الواحد في اليوم السابق، (الشكل رقم 1).

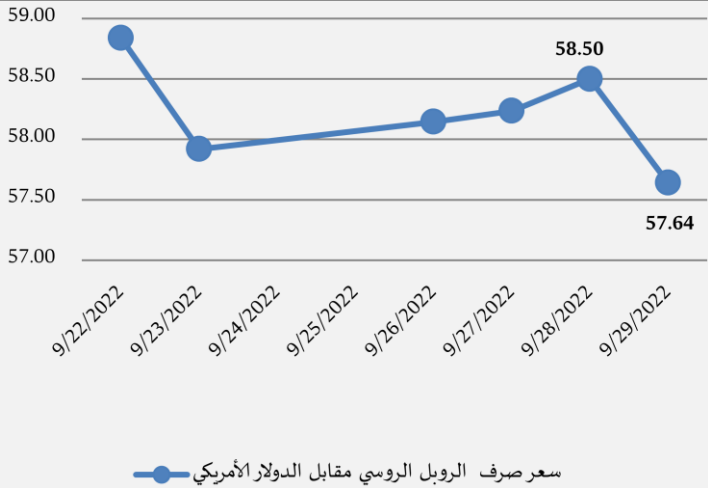
الشكل رقم 1 سعر صرف الدولار الأمريكي مقابل اليورو



❖ سعر صرف الروبل الروسي مقابل الدولار الأمريكي:

شهد الروبل الروسي تحسناً أمام الدولار الأمريكي بنسبة 1.47% حيث انخفض سعر صرف الروبل الروسي مقابل الدولار الأمريكي في بداية تداولاته اليوم ليسجل 57.64 روبل روسي للدولار الأمريكي الواحد مقارنةً مع 58.50 روبل روسي للدولار الأمريكي الواحد في اليوم السابق، (الشكل رقم 2).

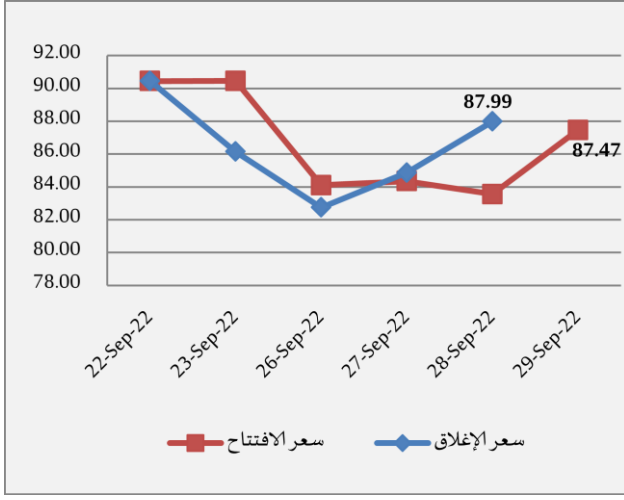
الشكل رقم 2 سعر صرف الروبل الروسي مقابل الدولار الأمريكي



❖ سعر أونصة الذهب:

انخفض سعر أونصة الذهب في بداية تداولاته اليوم بنسبة 0.90% ليسجل 1,645 دولار أمريكي للأونصة مقارنةً بإغلاق اليوم السابق 1,660 دولار أمريكي للأونصة.

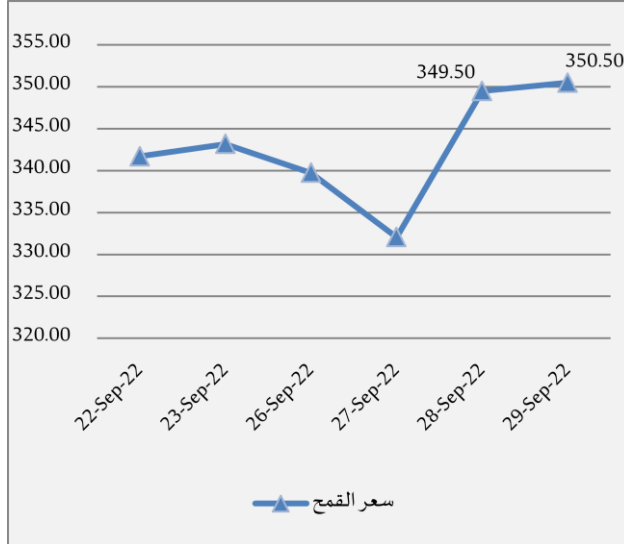
الشكل رقم 3 تطور سعر برميل النفط الخام (برنت)



❖ أسعار الطاقة:

- **النفط:** بلغ سعر برميل النفط (برنت) في بداية تداولاته اليوم 87.47 دولار أمريكي منخفضاً بنسبة 0.59% مقارنةً بإغلاق اليوم السابق 87.99 دولار أمريكي، (الشكل رقم 3).
- **الغاز الطبيعي:** بلغ سعر المتر المكعب من الغاز (نيميكس) في بداية تداولاته اليوم 199.23 دولار أمريكي مرتفعاً بنسبة 5.22% مقارنةً باليوم السابق 189.34 دولار أمريكي.

الشكل رقم 4 تطور سعر طن القمح بالدولار الأمريكي



❖ أسعار الأغذية عالمياً:

- **القمح:** بلغ سعر طن القمح 350.50 دولار أمريكي مرتفعاً بنسبة 0.29% مقارنةً باليوم السابق 349.50 دولار أمريكي، (الشكل رقم 4).
- **السكر:** بلغ سعر طن السكر 527.50 دولار أمريكي منخفضاً بنسبة 0.15% مقارنةً بإغلاق اليوم السابق 528.30 دولار أمريكي.
- **الرز:** سجل سعر طن الرز 348 دولار أمريكي في بداية تداولاته اليوم مرتفعاً بنسبة 0.3% مقارنةً باليوم السابق 346.80 دولار أمريكي.

❖ أسعار الذهب محلياً:

- وفق جمعية الصاغة والمجوهرات: استقر سعر غرام الذهب في بداية تداولاته اليوم، (عيار 21 قيراط) عند مستوى 215,000 ليرة سورية، و(عيار 18 قيراط) عند مستوى 184,286 ليرة سورية.

❖ المخاطر السيبرانية على البنوك المركزية:

أصبحت الهجمات السيبرانية أكثر تواتراً وتعقيداً حتى غدت الشركات وكل من صناعات السياسات تقوم بإدراج المخاطر الإلكترونية (السيبرانية) ضمن مصادر القلق الرئيسية حيث تتعرض المؤسسات المالية والبنى التحتية للأسواق المالية بشكل خاص لمخاطرها، وتصنف الصناعة المالية باستمرار بأنها من أكثر الصناعات تعرضاً للهجوم والقرصنة مما يشكل تهديداً على الاستقرار المالي، وعلى الرغم من وجود العديد من الدراسات والاستطلاعات حول التهديدات السيبرانية والالكترونية على القطاع الخاص وشركات القطاع المالي على وجه الخصوص إلا أن القليل منها يبحث في تقييم البنوك المركزية لهذه المخاطر والتهديدات التي يتعرض لها عن طريقها.

واستخدمت دراسة أعدت لصالح بنك التسويات الدولية استطلاعاً عام 2021 لتقديم نظرة عامة عن المخاطر السيبرانية ضمن مجتمع مكون من البنوك المركزية، وحصل الاستطلاع على ردود من 21 بنكاً مركزياً من جميع أنحاء العالم تمت فيها الإجابة على مجموعة من الأسئلة تمثلت في الآتي: ما هي المخاوف السيبرانية الرئيسية للبنوك المركزية؟ وكيف ينظرون إلى مشهد التهديدات التي تسببها؟ وماهي الإجراءات التي يتخذونها لدرء أو مواجهة هجماتها؟ وكيف يتم تقييم المخاطر الالكترونية التي يتعرض لها القطاع المالي ومدى استعداداته لذلك؟

وكشف الاستطلاع عن الازدياد الملحوظ في استثمارات البنوك المركزية بالأمن السيبراني منذ عام 2020، فانصب اهتمامها على مسألة التحكم الأمني التقني وكذلك أعطت أولوية للمرونة. ومن أكثر أساليب الهجوم شيوعاً وفق إجابات البنوك المركزية (التصيد الاحتمالي، والهندسة الاجتماعية) وتعتبر الخسائر المحتملة من الهجوم الإلكتروني ذات صلة منهجية كبيرة خاصة إذا كان الهدف عبارة عن تقنية كبيرة توفر بنى تحتية سحابية مهمة، وبشكل عام ترى البنوك المركزية أن استعدادات القطاع المالي للهجمات السيبرانية غير كافٍ حتى الآن، وتحاول البنوك المركزية في معظم الاقتصادات الناشئة العمل على توفير إطار لجمع المعلومات حول الهجمات السيبرانية على المؤسسات المالية، في حين أن أقل من نصف تلك البنوك الموجودة في الاقتصادات المتقدمة تفعل ذلك، ويمكن أن يؤدي التعاون بين السلطات العامة على السياق الدولي إلى تحسين قدرة البنوك المركزية على الاستجابة للهجمات السيبرانية وتفعيل أدواتها بشكل أفضل وبالتالي الحفاظ على الاستقرار المالي.

في سورية؛ على الرغم من الإمكانيات المحدودة نسبياً يحاول الاقتصاد السوري ومن ضمنه مصرف سورية المركزي والقطاع المالي على تكوين بنية تحتية قوية قادرة على مواجهة أي تهديدات أو هجمات الكترونية محتملة ومعالجة المخاطر القائمة والمتوقعة، ويسعى إلى تطوير وتعزيز هذه الإمكانيات ضمن القدر المتاح من التجهيزات وبجهود الخبراء المحلية المتميزة، ونظراً لخصوصية الاقتصاد السوري فإن مثل هذه الهجمات على القطاع المالي مازالت تعتبر بحدودها الدنيا ومع ذلك فإن تحسين الأمن السيبراني يعد أمراً بالغ الأهمية لاسيما بالنسبة للمؤسسات المالية ومصرف سورية المركزي بما يسهم في تحقيق وتمتين الاستقرار المالي.

❖ أهم المؤشرات الاقتصادية العالمية والدول المجاورة:

الميزان التجاري			سعر الفائدة	معدل البطالة	التضخم		النتاج المحلي الإجمالي		البلد
					سنوي	شهري	سنوي	ربعي	
Latest			Latest	latest					
Jul	مليار دولار أمريكي	-70.7	%3.25 Sep	%3.7 Aug	%8.3 Aug	%0.1 Aug	%1.7 Q2	%-0.6 Q2	الولايات المتحدة الأمريكية
Jul	مليار يورو	-33.98	%1.25 Sep	%6.6 Jul	%9.1 Aug	%0.5 Aug	%4.1Q2	%0.8 Q2	منطقة اليورو
Jul	مليار جنيه استرليني	-7.79	%2.25 Sep	%3.6 Jul	%9.9 Aug	%0.5 Aug	%2.9 Q2	%-0.1 Q2	المملكة المتحدة
Jan	مليار دولار أمريكي	21.17	%7.5 Sep	%3.9 Jul	%14.3 Aug	%-0.5 Aug	%-4 Q2	%-0.8 Q4	روسيا
Aug	مليار دولار أمريكي	79.39	%3.65 Sep	%5.3 Aug	%2.5 Aug	%-0.1 Aug	%0.4 Q2	%-2.6 Q2	الصين
Aug	مليار ين ياباني	-2.82	%-0.1 Aug	%2.6 Jul	%3 Aug	%0.3 Aug	%1.6 Q2	%0.9 Q2	اليابان
Jul	مليار دولار أمريكي	-10.7	%12 Sep	%10.1 Jul	%80.21Aug	%1.46 Aug	%7.6 Q2	% 2.1 Q2	تركيا
Aug	مليار دولار أمريكي	-28.68	%5.4 Aug	%8.3 Aug	%7 Aug	%0.52 Aug	%13.5 Q2	%-1.4 Q2	الهند
Jul	مليار دولار أمريكي	6	%2.35 Sep	%3.5 Aug	%6.1 Jun	%1.8 Jun	% 3.6 Q2	%0.9 Q2	استراليا
Jul	مليار دولار أمريكي	-2.68	%11.25 Sep	%7.2 Q2	%14.6 Aug	%0.9 Aug	%5.4 Q1	% 2 Q1	مصر
Dec	مليار دولار أمريكي	-0.964	%4.5 Jul	%22.6 Q2	%5.4 Aug	%0.2 Aug	%2.5 Q1	%1.2 Q1	الأردن
Dec	مليار دولار أمريكي	0.653	%7.75 May	%6.6 2020	%162 Aug	%7.55 Aug	%-20.3 2020	%-15 2020	لبنان