

## تقرير الأسواق اليومي

2022/10/11

## السوق العالمية:

## ❖ سعر صرف الدولار الأمريكي مقابل اليورو:

شهد الدولار الأمريكي تحسناً أمام اليورو بنسبة 0.12% حيث انخفض سعر صرف الدولار الأمريكي مقابل اليورو في بداية تداولاته اليوم ليسجل 0.9683 دولار أمريكي لليورو الواحد، مقارنةً مع 0.9695 دولار أمريكي لليورو الواحد في تداولات اليوم السابق، مع ترقب المستثمرين لبيانات التضخم والتي من المرجح أن تظهر أن ضغوط الأسعار لاتزال قوية مما يشجع مجلس الاحتياطي الاتحادي على الإبقاء على سياسته النقدية المتشددة حتى العام المقبل، (الشكل رقم 1).

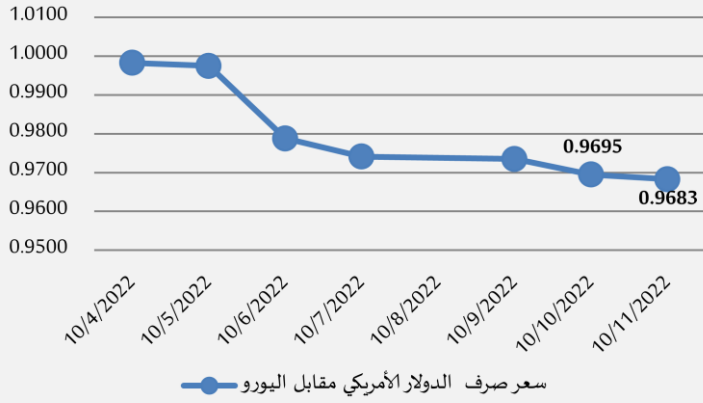
## ❖ سعر صرف الروبل الروسي مقابل الدولار الأمريكي:

شهد الروبل الروسي تراجعاً أمام الدولار الأمريكي بنسبة 2.09% حيث ارتفع سعر صرف الروبل الروسي مقابل الدولار الأمريكي في بداية تداولاته اليوم ليسجل 63.72 روبل روسي للدولار الأمريكي الواحد مقارنةً مع 62.42 روبل روسي للدولار الأمريكي الواحد في تداولات يوم سابق بعد تصاعد العملية العسكرية الروسية ضد أوكرانيا على خلفية تدمير الجسر الذي يربط بين روسيا وشبه جزيرة القرم، (الشكل رقم 2).

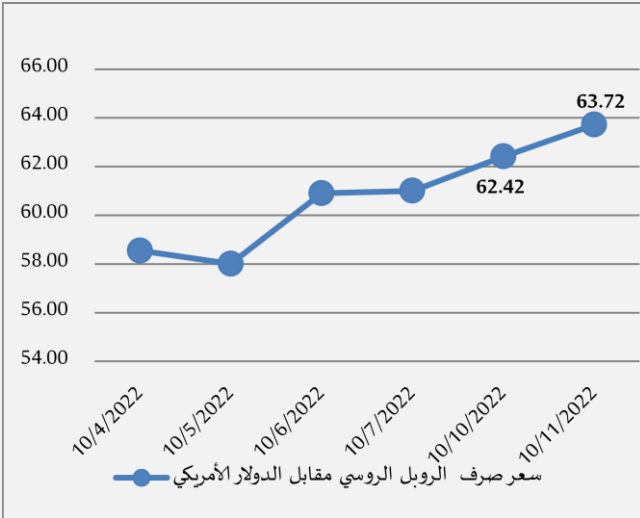
## ❖ سعر أونصة الذهب:

انخفض سعر أونصة الذهب في بداية تداولاته اليوم بنسبة 0.06% ليسجل 1,667 دولار أمريكي للأونصة مقارنةً بإغلاق اليوم السابق 1,668 دولار أمريكي للأونصة تحت ضغط صعود الدولار الأمريكي وتوقعات رفع الفائدة الأمريكية.

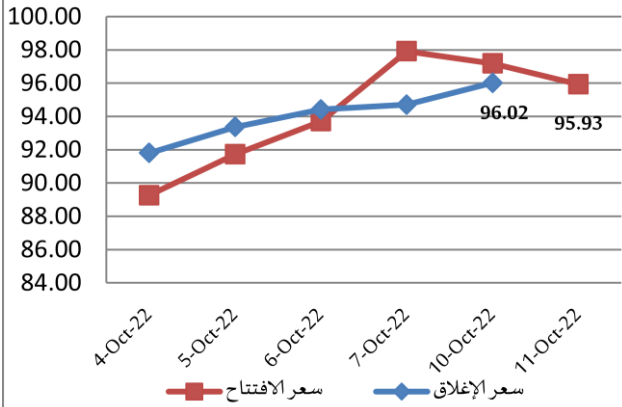
الشكل رقم 1 سعر صرف الدولار الأمريكي مقابل اليورو



الشكل رقم 2 سعر صرف الروبل الروسي مقابل الدولار الأمريكي



الشكل رقم 3 تطور سعر برميل النفط الخام (برنت)



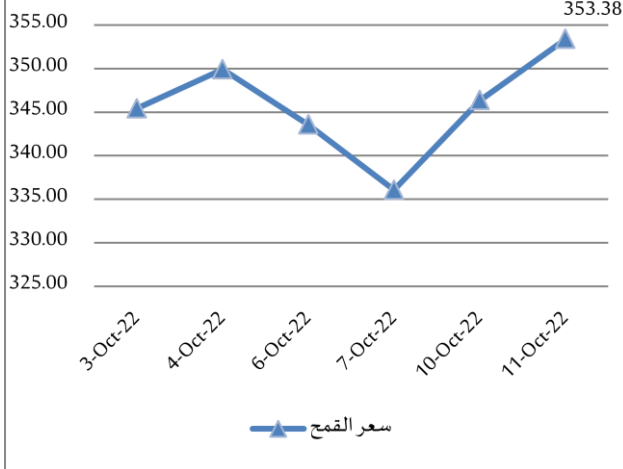
#### ❖ أسعار الطاقة:

- **النفط:** بلغ سعر برميل النفط (برنت) في بداية تداولاته اليوم 95.93 دولار أمريكي منخفضاً بنسبة 0.09% مقارنةً بإغلاق اليوم السابق 96.02 دولار أمريكي، (الشكل رقم 3).
- **الغاز الطبيعي:** بلغ سعر المتر المكعب من الغاز (نيميكس) في بداية تداولاته اليوم 184.26 دولار أمريكي منخفضاً بنسبة 2.40% مقارنةً باليوم السابق 188.78 دولار أمريكي.

#### ❖ أسعار الأغذية عالمياً:

- **القمح:** بلغ سعر طن القمح 353.38 دولار أمريكي مرتفعاً بنسبة 2.03% مقارنةً بتداولات اليوم السابق 346.35 دولار أمريكي، (الشكل رقم 4).
- **السكر:** بلغ سعر طن السكر 552.80 دولار أمريكي منخفضاً بنسبة 0.27% مقارنةً بتداولات الإغلاق السابق 554.30 دولار أمريكي.
- **الرز:** سجل سعر طن الرز 335 دولار أمريكي في بداية تداولاته اليوم منخفضاً بنسبة 1% مقارنةً بإغلاق اليوم السابق 338.40 دولار أمريكي للطن.

الشكل رقم 4 تطور سعر طن القمح بالدولار الأمريكي



#### ❖ أسعار الذهب محلياً:

- وفق جمعية الصاغة والمجوهرات: استقر سعر غرام الذهب في بداية تداولاته اليوم (عيار 21 قيراط) عند مستوى 227,000 ليرة سورية، كما استقر غرام الذهب عيار (عيار 18 قيراط) عند مستوى 194,571 ليرة سورية.

❖ أهم المؤشرات الاقتصادية العالمية والدول المجاورة

الميزان التجاري			سعر الفائدة	معدل البطالة	التضخم		الناتج المحلي الإجمالي		البلد
					سنوي	شهري	سنوي	ربعي	
Latest			Latest	latest	سنوي	شهري	سنوي	ربعي	
Aug	مليار دولار أمريكي	-67.39	%3.25 Sep	%3.7 Aug	%8.3 Aug	%0.1 Aug	%1.8 Q2	%-0.6 Q2	الولايات المتحدة الأمريكية
Jul	مليار يورو	-33.98	%1.25 Sep	%6.6 Aug	%10 Sep	%1.2 Sep	%4.1Q2	%0.8 Q2	منطقة اليورو
Jul	مليار جنيه استرليني	-7.79	%2.25 Sep	%3.6 Jul	%9.9 Aug	%0.5 Aug	%4.4 Q2	%0.2Q2	المملكة المتحدة
Jan	مليار دولار أمريكي	21.17	%7.5 Sep	%3.8 Aug	%13.7 Sep	%0.1 Sep	%-4.1 Q3	%-0.8 Q4	روسيا
Aug	مليار دولار أمريكي	79.39	%3.65 Oct	%5.3 Aug	%2.5 Aug	%-0.1 Aug	%0.4 Q2	%-2.6 Q2	الصين
Aug	مليار ين ياباني	-2.82	%-0.1 Aug	%2.5 Aug	%3 Aug	%0.3 Aug	%1.6 Q2	%0.9 Q2	اليابان
Sep	مليار دولار أمريكي	10.38	%12 Sep	%9.6 Sep	%83.45 Sep	%3.08 Sep	%7.6 Q2	%2.1 Q2	تركيا
Jun	مليار دولار أمريكي	-23.72	%5.9 Sep	%6.4 Sep	%7 Aug	%0.52 Aug	%13.5 Q2	%-1.4 Q2	الهند
Jul	مليار دولار أمريكي	6	%2.6 Oct	%3.5 Aug	%6.1 Jun	%1.8 Jun	%3.6 Q2	%0.9 Q2	استراليا
Jul	مليار دولار أمريكي	-2.68	%11.25 Sep	%7.2 Q2	%15 Sep	%1.6 Sep	%5.4 Q1	%2 Q1	مصر
Dec	مليار دولار أمريكي	-0.964	%4.5 Jul	%22.6 Q2	%5.4 Aug	%0.2 Aug	%2.5 Q1	%1.2 Q1	الأردن
Jul	مليار دولار أمريكي	1.3	%7.75 May	%6.6 2020	%162 Aug	%7.55 Aug	%-20.3 2020	%-15 2020	لبنان