

## تقرير الأسواق اليومي

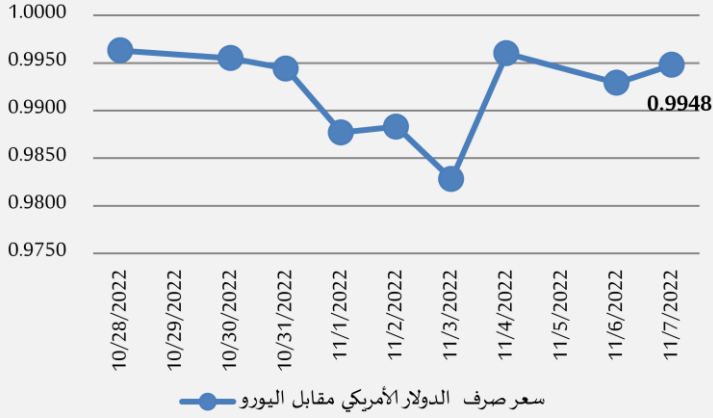
2022/11/07

### السوق العالمية:

#### ❖ سعر صرف الدولار الأمريكي مقابل اليورو:

شهد الدولار الأمريكي تراجعاً أمام اليورو بنسبة 0.19% حيث ارتفع سعر صرف الدولار الأمريكي مقابل اليورو في بداية تداولاته اليوم ليسجل 0.9948 دولار أمريكي لليورو الواحد، مقارنةً مع 0.9929 دولار أمريكي لليورو الواحد في تداولات اليوم السابق، (الشكل رقم 1).

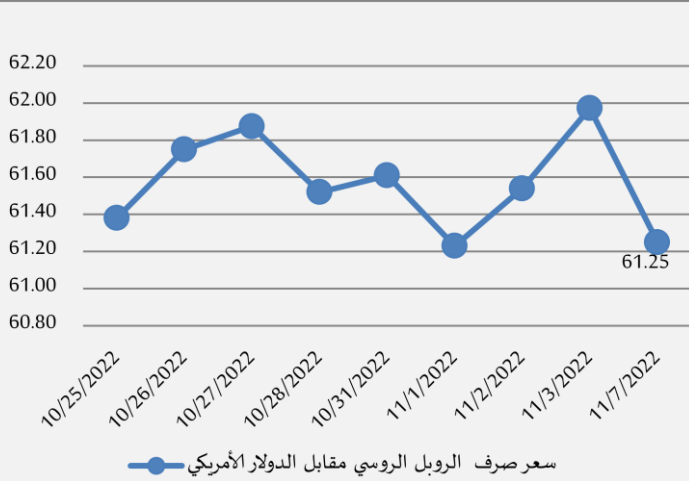
الشكل رقم 1 سعر صرف الدولار الأمريكي مقابل اليورو



#### ❖ سعر صرف الروبل الروسي مقابل الدولار الأمريكي:

شهد الروبل الروسي تحسناً أمام الدولار الأمريكي بنسبة 1.17% حيث انخفض سعر صرف الروبل الروسي مقابل الدولار الأمريكي في بداية تداولاته اليوم ليسجل 61.25 روبل روسي للدولار الأمريكي الواحد مقارنة مع 61.97 روبل روسي للدولار الأمريكي الواحد في تداولات اليوم السابق، (الشكل رقم 2).

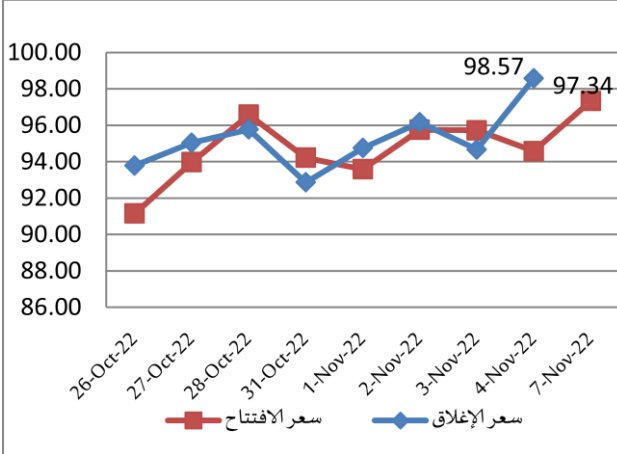
الشكل رقم 2 سعر صرف الروبل الروسي مقابل الدولار الأمريكي



#### ❖ سعر أونصة الذهب:

انخفض سعر أونصة الذهب في بداية تداولاته اليوم بنسبة 0.06% ليسجل 1,671 دولار أمريكي للأونصة مقارنةً بإغلاق اليوم السابق 1,672 دولار أمريكي للأونصة.

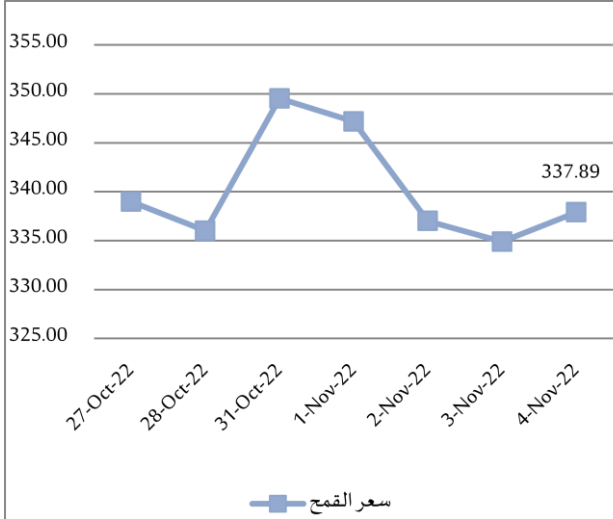
الشكل رقم 3 تطور سعر برميل النفط الخام (برنت)



### ❖ أسعار الطاقة:

- **النفط:** بلغ سعر برميل النفط (برنت) في بداية تداولاته اليوم 97.34 دولار أمريكي منخفضاً بنسبة 1.25% مقارنةً بالإغلاق السابق 98.57 دولار أمريكي، (الشكل رقم 3).
- **الغاز الطبيعي:** ارتفع سعر المتر المكعب من الغاز (نيميكس) في بداية تداولاته اليوم بنسبة 5.90% ليسجل 182.56 دولار أمريكي مقارنةً بالإغلاق السابق 172.39 دولار أمريكي.

الشكل رقم 4 تطور سعر طن القمح بالدولار الأمريكي



### ❖ أسعار الأغذية عالمياً:

- **القمح:** ارتفع سعر طن القمح بنسبة 0.90% ليسجل 337.89 دولار أمريكي مقارنةً بالإغلاق السابق 334.89 دولار أمريكي، (الشكل رقم 4).
- **السكر:** سجل سعر طن السكر 512.40 دولار أمريكي، مرتفعاً بنسبة 1.18% مقارنةً بالإغلاق السابق 506.40 دولار أمريكي.
- **الرز:** ارتفع سعر طن الرز في بداية تداولاته بنسبة 1.7% ليسجل 354 دولار أمريكي مقارنةً بالإغلاق السابق 348 دولار أمريكي.

### ❖ أسعار الذهب محلياً:

- وفق جمعية الصاغة والمجوهرات: استقر سعر غرام الذهب في بداية تداولاته اليوم (عيار 21 قيراط) عند مستوى 239,000 ليرة سورية، و(عيار 18 قيراط) عند مستوى 204,857 ليرة سورية.

❖ أهم المؤشرات الاقتصادية العالمية والدول المجاورة:



الميزان التجاري			سعر الفائدة	معدل البطالة	التضخم		الناتج المحلي الإجمالي		البلد
					سنوي	شهري	سنوي	ربعي	
Latest			Latest	latest	سنوي	شهري	سنوي	ربعي	
Sep	مليار دولار أمريكي	-73.28	%4 Nov	%3.7 Oct	%8.2 Sep	%0.4 Sep	%1.8 Q3	%2.6 Q3	الولايات المتحدة الأمريكية
Aug	مليار يورو	-50.93	%2 Oct	%6.6 Sep	%10.7 Oct	%1.5 Oct	%2.1 Q3	%0.8 Q3	منطقة اليورو
Jul	مليار جنيه استرليني	-7.79	%3 Nov	%3.5 Aug	%10.1 Sep	%0.5 Sep	%4.4 Q2	%0.2 Q2	المملكة المتحدة
Jan	مليار دولار أمريكي	21.17	%7.5 Oct	%3.9 Sep	%13.7 Sep	%0.1 Sep	%-4.1 Q3	%-0.8 Q4	روسيا
Sep	مليار دولار أمريكي	84.74	%3.65 Nov	%5.5 Sep	%2.8 Sep	%0.3 Sep	%3.9 Q3	%3.9 Q3	الصين
Sep	مليار ين ياباني	-2.09	%-0.1 Oct	%2.6 Sep	%3 Sep	%0.3 Sep	%1.6 Q2	%0.9 Q2	اليابان
Oct	مليار دولار أمريكي	-8.01	%10.5 Oct	%9.6 Aug	%85.51 Oct	%3.54 Oct	%7.6 Q2	%2.1 Q2	تركيا
Sep	مليار دولار أمريكي	-26.72	%5.9 Oct	%6.4 Sep	%7.41 Sep	%5.9 Sep	%13.5 Q2	%-1.4 Q2	الهند
Sep	مليار دولار أمريكي	8.04	%2.85 Nov	%3.5 Sep	%7.3 Sep	%1.8 Sep	%3.6 Q2	%0.9 Q2	استراليا
Aug	مليار دولار أمريكي	-4.18	%13.25 Oct	%7.2 Q2	%15 Sep	%1.6 Sep	%5.4 Q1	%2 Q1	مصر
Dec	مليار دولار أمريكي	-0.964	%4.5 Aug	%22.6 Q2	%5.4 Sep	%0.2 Sep	%2.9 Q2	%1.2 Q1	الأردن
Jul	مليار دولار أمريكي	1.3	%7.75 Oct	%6.6 2020	%162 Aug	%7.55 Aug	%-20.3 2020	%-15 2020	لبنان