

## تقرير الأسواق اليومي

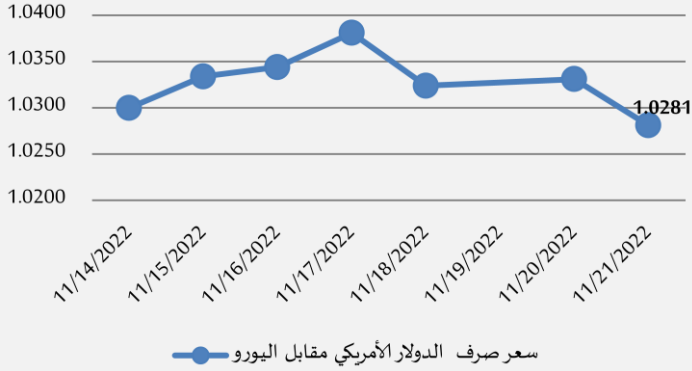
2022/11/21

## السوق العالمية:

## ❖ سعر صرف الدولار الأمريكي مقابل اليورو:

شهد الدولار الأمريكي تحسناً أمام اليورو بنسبة 0.48% حيث انخفض سعر صرف الدولار الأمريكي مقابل اليورو في بداية تداولاته اليوم ليسجل 1.0281 دولار أمريكي لليورو الواحد، مقارنةً مع 1.0331 دولار أمريكي لليورو الواحد في بداية تداولاته في اليوم السابق، (الشكل رقم 1).

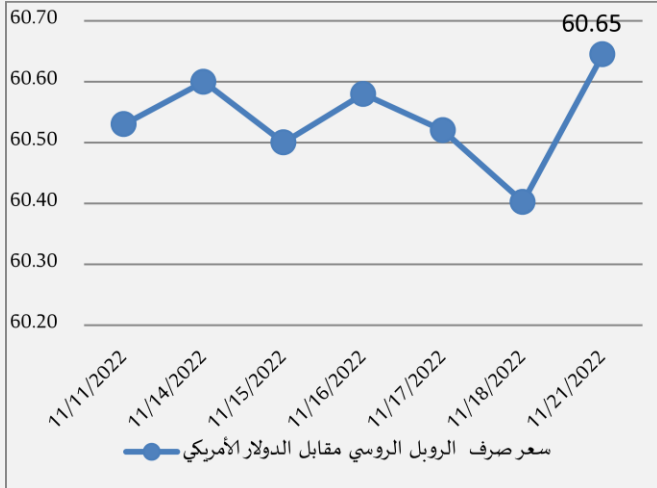
الشكل رقم 1 سعر صرف الدولار الأمريكي مقابل اليورو



## ❖ سعر صرف الروبل الروسي مقابل الدولار الأمريكي:

شهد الروبل الروسي تراجعاً طفيفاً أمام الدولار الأمريكي بنسبة 0.40% حيث ارتفع سعر صرف الروبل الروسي مقابل الدولار الأمريكي في بداية تداولاته اليوم ليسجل 60.65 روبل روسي للدولار الأمريكي الواحد مقارنة بـ 60.40 روبل روسي للدولار الأمريكي الواحد في بداية تداولاته في اليوم السابق، حيث حقق الروبل مكاسب خلال اليوم الاثنين في أول جلسة تزامناً مع تعليق موسكو دورها في صفقة الحبوب التاريخية في البحر الأسود خلال عطلة نهاية الأسبوع، (الشكل رقم 2).

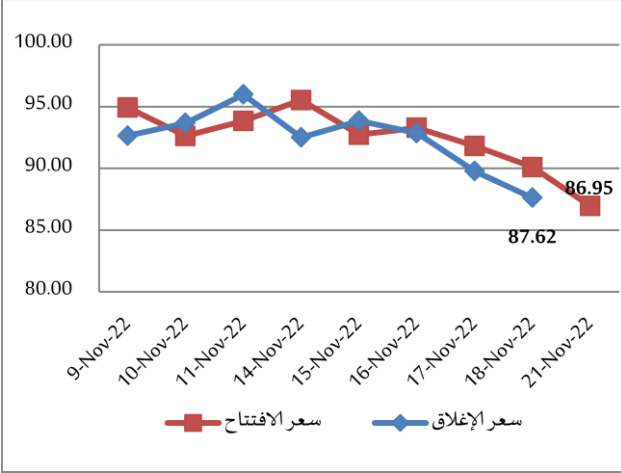
الشكل رقم 2 سعر صرف الروبل الروسي مقابل الدولار الأمريكي



## ❖ سعر أونصة الذهب:

انخفض سعر أونصة الذهب في بداية تداولاته اليوم بنسبة 0.35% حيث سجل 1,746 دولار أمريكي للأونصة مقارنةً بإغلاق اليوم السابق 1,752 دولار أمريكي للأونصة. تزامناً مع الحديث عن ارتفاعات كبيرة للفائدة الأمريكية واستمرار التشديد من قبل الفيدرالي الأمريكي.

الشكل رقم 3 تطور سعر برميل النفط الخام (برنت)



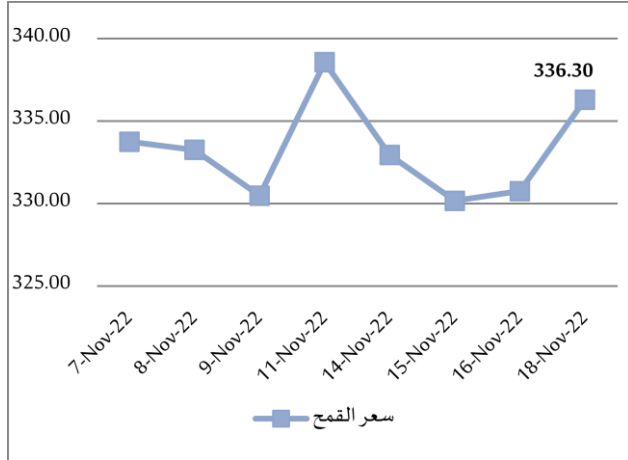
### ❖ أسعار الطاقة:

- **النفط:** بلغ سعر برميل النفط (برنت) في بداية تداولاته اليوم 86.95 دولار أمريكي منخفضاً بنسبة 0.76% مقارنةً بالإغلاق السابق 87.62 دولار أمريكي تزامناً مع انحسار المخاوف بشأن المعروض، وذلك بعد المخاوف إزاء الطلب على الوقود في الصين وارتفاع أسعار الفائدة (الشكل رقم 3).
- **الغاز الطبيعي:** انخفض سعر المتر المكعب من الغاز (نيميكس) في بداية تداولاته يوم أمس بنسبة 2.83% ليسجل 174.93 دولار أمريكي مقارنةً بالإغلاق السابق 180.02 دولار أمريكي.

### ❖ أسعار الأغذية عالمياً:

- **القمح:** سجل سعر طن القمح ارتفاعاً بنسبة 1.68% ليبلغ 336.30 دولار أمريكي مقارنةً بالإغلاق السابق 330.75 دولار أمريكي، (الشكل رقم 4).
- **السكر:** سجل سعر طن السكر ارتفاعاً بنسبة 1.86% ليبلغ 543.30 دولار أمريكي مقارنةً بالإغلاق السابق 533.4 دولار أمريكي.
- **الرز:** ارتفع سعر طن الرز في بداية تداولاته بنسبة 0.3% ليسجل 355.40 دولار أمريكي مقارنةً بالإغلاق السابق 354.20 دولار أمريكي.

الشكل رقم 4 تطور سعر طن القمح بالدولار الأمريكي



### ❖ أسعار الذهب محلياً:

- **وفق جمعية الصاغة والمجوهرات:** استقر سعر غرام الذهب في بداية تداولاته اليوم، (عيار 21 قيراط) عند مستوى 257,000 ليرة سورية، (عيار 18 قيراط) عند مستوى 220,286 ليرة سورية.

❖ أهم المؤشرات الاقتصادية العالمية والدول المجاورة:

الميزان التجاري			سعر الفائدة	معدل البطالة	التضخم		الناتج المحلي الإجمالي		البلد
					سنوي	شهري	سنوي	ربعي	
Latest			Latest	latest	سنوي	شهري	سنوي	ربعي	
Sep	مليار دولار أمريكي	-73.28	%4 Nov	%3.7 Oct	%7.7 Oct	%0.4 Oct	%1.8 Q3	%2.6 Q3	الولايات المتحدة الأمريكية
Aug	مليار يورو	-50.93	%2 Oct	%6.6 Sep	%10.7 Oct	%1.5 Oct	%2.1 Q3	%0.2 Q3	منطقة اليورو
Sep	مليار جنيه استرليني	-3.135	%3 Nov	%3.5 Aug	%10.1 Sep	%0.5 Sep	%2.4 Q3	%-0.2 Q3	المملكة المتحدة
Jan	مليار دولار أمريكي	21.17	%7.5 Oct	%3.9 Sep	%12.6 Oct	%0.2 Oct	%-4.1 Q3	%-0.8 Q4	روسيا
Oct	مليار دولار أمريكي	85.15	%3.65 Nov	%5.5 Sep	%2.1 Oct	%0.1 Oct	%3.9 Q3	%3.9 Q3	الصين
Sep	مليار ين ياباني	-2.09	%-0.1 Oct	%2.6 Sep	%3 Sep	%0.3 Sep	%1.6 Q2	%0.9 Q2	اليابان
Oct	مليار دولار أمريكي	-8.01	%10.5 Oct	%10.5 Sep	%85.51 Oct	%3.54 Oct	%7.6 Q2	%2.1 Q2	تركيا
Sep	مليار دولار أمريكي	-26.72	%5.9 Oct	%6.4 Sep	%7.41 Sep	%5.9 Sep	%13.5 Q2	%-1.4 Q2	الهند
Sep	مليار دولار أمريكي	8.04	%2.85 Nov	%3.5 Sep	%7.3 Sep	%1.8 Sep	%3.6 Q2	%0.9 Q2	استراليا
Aug	مليار دولار أمريكي	-4.18	%13.25 Oct	%7.2 Q2	%16.2 Oct	%2.5 Oct	%5.4 Q1	%2 Q1	مصر
Dec	مليار دولار أمريكي	-0.964	%4.5 Aug	%22.6 Q2	%5.24 Oct	%0.09 Oct	%2.9 Q2	%1.2 Q1	الأردن
Jul	مليار دولار أمريكي	1.3	%7.75 Oct	%6.6 2020	%162 Aug	%7.55 Aug	%-20.3 2020	%-15 2020	لبنان