

تقرير الأسواق اليومي

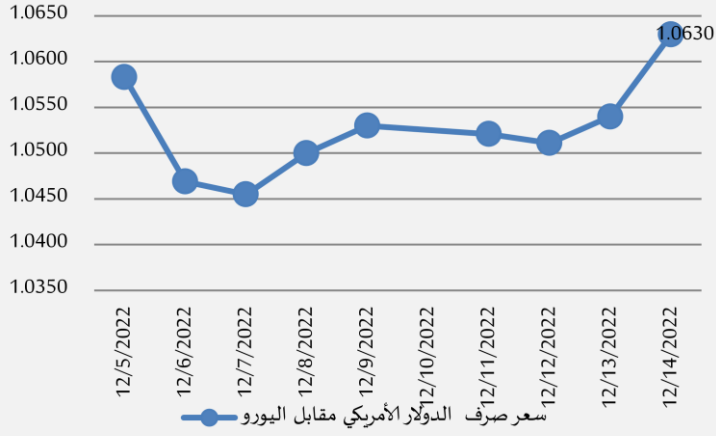
2022/12/14

السوق العالمية:

❖ سعر صرف الدولار الأمريكي مقابل اليورو:

شهد الدولار الأمريكي تراجعاً أمام اليورو في بداية تداولاته اليوم بنسبة 0.85% ليسجل 1.0630 دولار أمريكي مقارنةً ببداية تداولاته في اليوم السابق 1.0540 دولار أمريكي لليورو الواحد، (الشكل رقم 1).

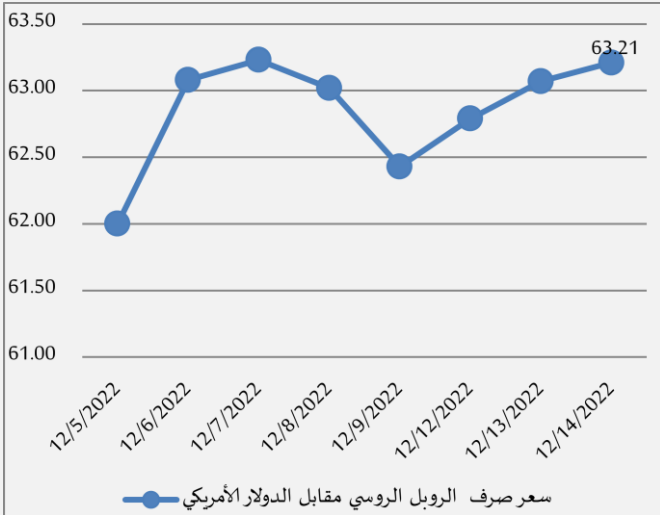
الشكل رقم 1 سعر صرف الدولار الأمريكي مقابل اليورو



❖ سعر صرف الروبل الروسي مقابل الدولار الأمريكي:

شهد الروبل الروسي تراجعاً أمام الدولار الأمريكي في بداية تداولاته اليوم بنسبة 0.22% ليسجل 63.21 روبل روسي مقارنةً ببداية تداولاته في اليوم السابق 63.07 روبل روسي للدولار الأمريكي الواحد، (الشكل رقم 2).

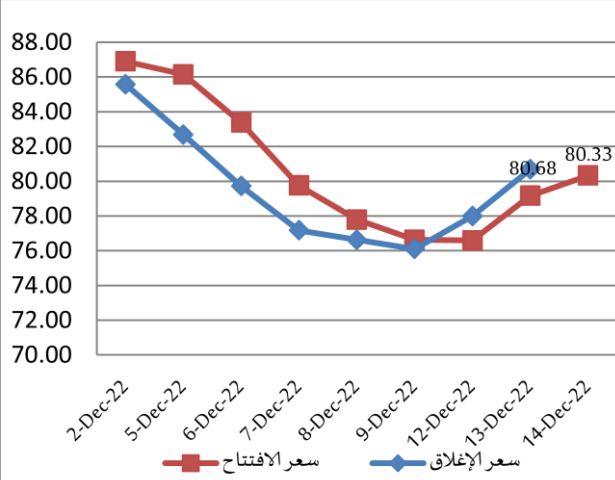
الشكل رقم 2 سعر صرف الروبل الروسي مقابل الدولار الأمريكي



❖ سعر أونصة الذهب:

ارتفع سعر أونصة الذهب في بداية تداولاتها اليوم بنسبة 0.06% ليسجل 1,811 دولار أمريكي مقارنةً بإغلاق اليوم السابق 1,810 دولار أمريكي للأونصة.

الشكل رقم 3 تطور سعر برميل النفط الخام (برنت)



❖ أسعار الطاقة:

- **النفط:** بلغ سعر برميل النفط (برنت) في بداية تداولاته اليوم 80.33 دولار أمريكي منخفضاً بنسبة 0.43% مقارنةً بالإغلاق السابق 80.68 دولار أمريكي لبرميل النفط، (الشكل رقم 3).
- **الغاز الطبيعي:** انخفض سعر المتر المكعب من الغاز (نيميكس) في بداية تداولاته اليوم بنسبة 2.74% ليسجل 190.76 دولار أمريكي مقارنةً بالإغلاق السابق 196.12 دولار أمريكي للمتر المكعب من الغاز.

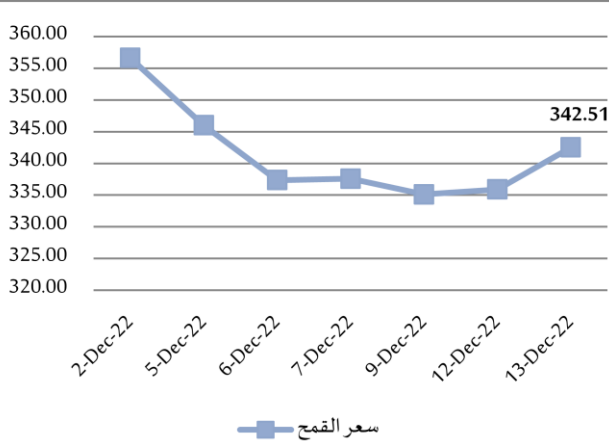
❖ أسعار الأغذية عالمياً:

- **القمح:** ارتفع سعر طن القمح بنسبة 1.97% ليبلغ 342.51 دولار أمريكي مقارنةً بالإغلاق السابق 335.90 دولار أمريكي للطن، (الشكل رقم 4).
- **السكر:** ارتفع سعر طن السكر بنسبة 1.18% ليبلغ 540.30 دولار أمريكي مقارنةً بالإغلاق السابق 534 دولار أمريكي للطن.
- **الرز:** ارتفع سعر طن الرز بنسبة 0.2% ليبلغ 334.80 دولار أمريكي مقارنةً بالإغلاق السابق 334 دولار أمريكي للطن.

❖ أسعار الذهب محلياً:

- **وفق جمعية الصاغة والمجوهرات:** استقر سعر غرام الذهب في بداية تداولاته اليوم (عيار 21 قيراط) عند مستوى 285,000 ليرة سورية، كما استقر سعر غرام الذهب (عيار 18 قيراط) عند مستوى 244,286 ليرة سورية.

الشكل رقم 4 تطور سعر طن القمح بالدولار الأمريكي



❖ أهم المؤشرات الاقتصادية العالمية والدول المجاورة:

الميزان التجاري			سعر الفائدة	معدل البطالة	التضخم		الناتج المحلي الإجمالي		البلد
Latest			Latest	latest	سنوي	شهري	سنوي	ربعي	
Oct	مليار دولار أمريكي	78.16	%4 Nov	%3.7 Nov	%7.7 Oct	%0.4 Oct	%1.9 Q3	%2.9 Q3	الولايات المتحدة الأمريكية
Sep	مليار يورو	-34.37	%2 Oct	%6.5 Oct	%10 Nov	%-0.1 Nov	%2.8 Q3	%0.3 Q3	منطقة اليورو
Oct	مليار جنيه استرليني	-1.78	%3 Nov	%3.6 Sep	%11.1 Oct	%2 Oct	%2.4 Q3	%-0.2 Q3	المملكة المتحدة
Jan	مليار دولار أمريكي	21.17	%7.5 Oct	%3.9 Oct	%12 Nov	%0.4 Nov	%-4 Q3	%-5 Q3	روسيا
Nov	مليار دولار أمريكي	69.84	%3.65 Dec	%5.5 Oct	%1.6 Nov	%-0.2 Nov	%3.9 Q3	%3.9 Q3	الصين
Oct	مليار ين ياباني	-2.16	%-0.1 Oct	%2.6 Sep	%3.7 Oct	%0.6 Oct	%1.5 Q3	%-0.2 Q3	اليابان
Nov	مليار دولار أمريكي	-8.01	%9 Nov	%10.2 Oct	%84.39 Nov	%2.88 Nov	%3.9 Q3	%-0.1 Q3	تركيا
Sep	مليار دولار أمريكي	-26.72	%6.25 Dec	%8 Nov	%6.77 Oct	%0.80 Oct	%3.3 Q3	%-1.4 Q2	الهند
Oct	مليار دولار أمريكي	8.27	%3.1 Dec	%3.4 Oct	%7.3 Sep	%1.8 Sep	%3.6 Q2	%0.9 Q2	استراليا
Sep	مليار دولار أمريكي	-2.96	%13.25 Oct	%7.4 Q3	%18.7 Nov	%2.6 Nov	%5.4 Q1	%2 Q1	مصر
Dec	مليار دولار أمريكي	-0.964	%5.25 Sep	%22.6 Q2	%5.2 Oct	%0.09 Oct	%2.9 Q2	%1.2 Q1	الأردن
Jul	مليار دولار أمريكي	1.3	%7.75 Nov	%14.5 Dec 2021	%158 Oct	%14.65 Oct	%-20.3 2020	%-15 2020	لبنان