

تقرير الأسواق اليومي

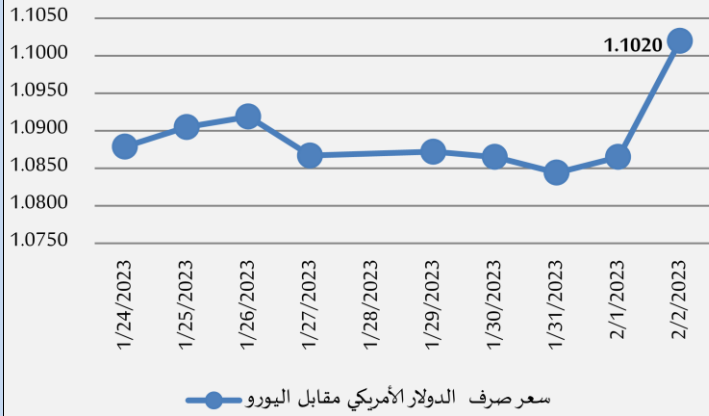
2023/02/02

السوق العالمية:

❖ سعر صرف الدولار الأمريكي مقابل اليورو:

شهد الدولار الأمريكي تراجعاً أمام اليورو في بداية تداولاته اليوم بنسبة 1.43% ليسجل 1.1020 دولار أمريكي مقارنةً ببداية تداولاته في اليوم السابق 1.0865 دولار أمريكي لليورو الواحد، (الشكل رقم 1).

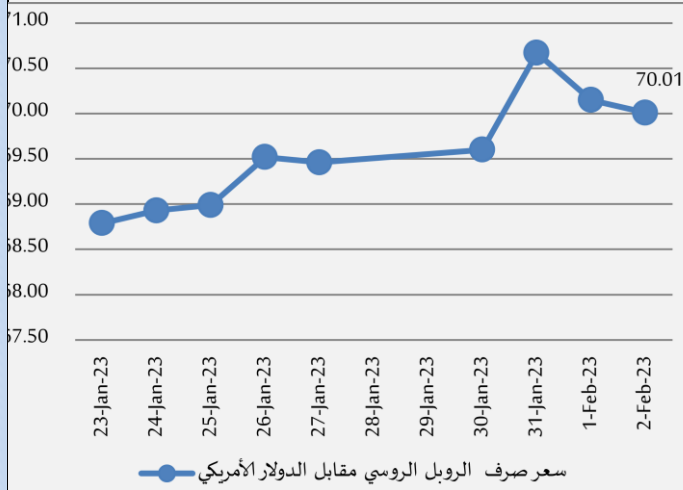
الشكل رقم 1 سعر صرف الدولار الأمريكي مقابل اليورو



❖ سعر صرف الروبل الروسي مقابل الدولار الأمريكي:

شهد الروبل الروسي تحسناً أمام الدولار الأمريكي في بداية تداولاته اليوم بنسبة 0.20% ليسجل 70.01 روبل روسي مقارنةً ببداية تداولاته في اليوم السابق 70.15 روبل روسي للدولار الأمريكي الواحد، (الشكل رقم 2).

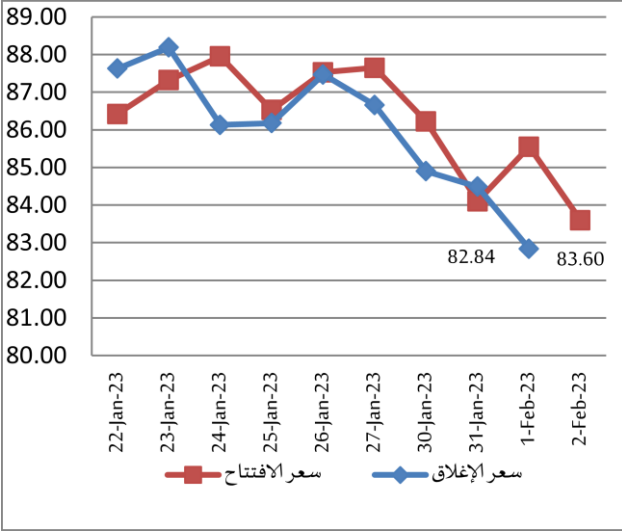
الشكل رقم 2 سعر صرف الروبل الروسي مقابل الدولار الأمريكي



❖ سعر أونصة الذهب:

ارتفع سعر أونصة الذهب في بداية تداولاته اليوم بنسبة 0.15% ليسجل 1,953 دولار أمريكي مقارنةً بالإغلاق السابق 1,950 دولار أمريكي للأونصة.

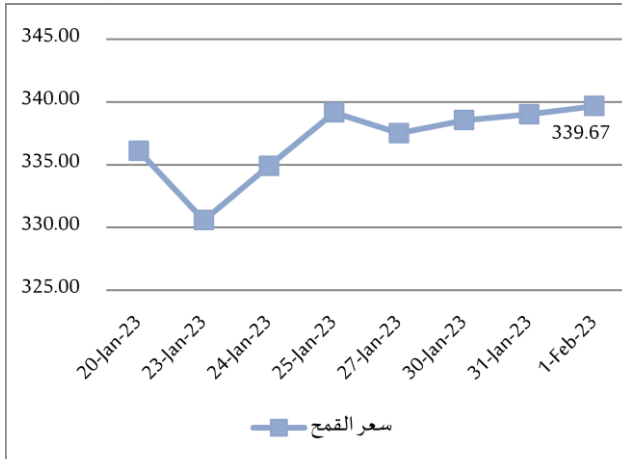
الشكل رقم 3 تطور سعر برميل النفط الخام (برنت)



❖ أسعار الطاقة:

- **النفط:** بلغ سعر برميل النفط (برنت) في بداية تداولاته 83.60 دولار أمريكي مرتفعاً بنسبة 0.92% مقارنةً بالإغلاق السابق 82.84 دولار أمريكي للبرميل، (الشكل رقم 3).
- **الغاز الطبيعي:** ارتفع سعر المتر المكعب من الغاز (نيميكس) في بداية تداولاته اليوم بنسبة 0.40% ليسجل 70.08 دولار أمريكي مقارنةً بالإغلاق السابق 69.80 دولار أمريكي للمتر المكعب.

الشكل رقم 4 تطور سعر طن القمح بالدولار الأمريكي



❖ أسعار الأغذية:

- **القمح:** ارتفع سعر طن القمح في بداية تداولاته بنسبة 0.19% ليبلغ 339.67 دولار أمريكي مقارنةً بالإغلاق السابق 339.02 دولار أمريكي للطن، (الشكل رقم 4).
- **السكر:** انخفض سعر طن السكر في بداية تداولاته بنسبة 2.32% ليبلغ 559.80 دولار أمريكي مقارنةً بالإغلاق السابق 573.10 دولار أمريكي للطن.
- **الرز:** ارتفع سعر طن الرز في بداية تداولاته اليوم بنسبة 0.1% ليبلغ 356.80 دولار أمريكي مقارنةً بالإغلاق السابق 356.60 دولار أمريكي للطن.

تقنيات تحسين الخصوصية: المدفوعات والخدمات المالية في مجتمع رقمي

في السنوات الأخيرة ، تم إنشاء العديد من الخدمات من خلال جمع بيانات العملاء من قبل الشركات في اليابان وخارجها ، وأصبح استخدام البيانات أمراً مهماً لتطوير الأعمال في مختلف المجالات بما في ذلك الدفع والتسوية. في الوقت نفسه ، كان هناك وعي متزايد بأهمية مكافحة غسل الأموال وتمويل الإرهاب في المدفوعات، وهناك أيضاً قلق عام متزايد بشأن الخصوصية. في العديد من البلدان، يتم الاعتراف بالخصوصية كحق شخصي، لضمان حماية الخصوصية المناسبة في استخدام البيانات، يجب مراعاة عدة جوانب، مثل حماية مصالح الشخصية والأخلاق. بالإضافة إلى الامتثال للقوانين واللوائح مثل قانون حماية المعلومات الشخصية، بناءً على هذه النقاط ، يتعين على مزودي الخدمة مراعاة حماية الخصوصية عند تحديد البيانات التي سيتم جمعها وتخزينها، والأغراض التي يتم استخدام البيانات من أجلها، ومن يُسمح له بالوصول إلى البيانات.

بشكل عام، يتعين على الكيانات التي تحصل على معلومات المستخدم في عملية تقديم الخدمات اتخاذ تدابير مختلفة من حيث الأنظمة والتقنيات لحماية خصوصية المستخدمين، ومن أبرز هذه التقنيات: تقنية تقليل البيانات أو سياسة الحصول على الحد الأدنى من المعلومات الضرورية ومعالجتها وتخزينها فقط، تقنية إخفاء الهوية وتعتبر من الأساليب التي تمنع إمكانية التعرف على العملاء من نتائج التحليل عن طريق إزالة المعرفات (الرمز البريدي، العمر، الجنس) واستبدالها برموز مع إضافة ضوضاء مفيدة، تقنية الحساب السري وتستخدم تقنيات الأجهزة لضمان إجراء الحساب المقصود بشكل سري وتقوم الشركات بدمجها بدمج مجموعات بياناتها وتخزينها للتحليل على خوادم خارجية، تقنية التنوع في قيم المعلومات الحساسة، وتنظيمها في مجموعات غير منسجمة بشكل لا يسمح بتخمين المعلومات الحساسة المرتبطة بالأفراد، الخصوصية التفاضلية (إضافة التشويش إلى نتائج التحليل) وهي مؤشر مصمم لمنع الكشف عن الخصوصية دون مستوى معين ضد مهاجم لديه معرفة خلفية تعسفية ومكاسب أي هجوم خوارزمي، تقنية الحساب الآمن وهناك طريقتان رئيسيتان تستخدمان لتنفيذ الحساب الآمن: طريقة مخططات المشاركة السرية في هذه الحالة ، تقوم الجهة التي توفر البيانات بتقسيم البيانات إلى مشاركات، وتخصيص الأسهم لمقدمي خدمة تحليل البيانات، واستلام نتائج التحليل مجزأة، الطريقة البديلة للحساب الآمن هي التشفير متمثل الشكل، والذي يسمح بإجراء عمليات مثل الجمع والضرب أثناء تشفير البيانات. باستخدام هذا النوع من التشفير، يتم إجراء عملية معينة على النص المشفر لقيمة ما، والنص العادي الذي يتم الحصول عليه عند فك تشفير النص المشفر الناتج يطابق نتيجة العملية على القيمة الأصلية

في سورية: تفرض الظروف الراهنة التي يشهدها الاقتصاد السوري، إضافةً إلى الدور المتنامي لتقنية المعلومات ودورها الأساسي في تحريك الاقتصاد والمؤسسات ورفع كفاءة الانتاجية مواكبة دقيقة لكفاية الضوابط والأسس الناظمة لتداول واستثمار البيانات والمعلومات، وحيث يعمل القطاع المصرفي والمؤسسات المالية ضمن أطر قانون السرية المصرفية (المرسوم التشريعي 30 لعام 2010)، تزداد الحاجة إلى تعميم ضوابط أمن المعلومات خارج القطاع المصرفي لاسيما إلى المؤسسات الانتاجية لدورها الأساسي في إدارة المخاطر الناجمة عن تشغيل أنظمة المعلومات وتحقيق الأهداف والغايات الاستراتيجية والتنمية للمؤسسات.

❖ أهم المؤشرات الاقتصادية العالمية والدول المجاورة:

| الميزان التجاري | | | سعر الفائدة | معدل البطالة | التضخم | | الناتج المحلي الإجمالي | | البلد |
|-----------------|---------------------|--------|-------------|----------------|------------|-----------|------------------------|-----------|----------------------------|
| | | | | | سنوي | شهري | سنوي | ربعي | |
| Latest | | | Latest | latest | سنوي | شهري | سنوي | ربعي | |
| Nov | مليار دولار أمريكي | 61.51 | %4.5 Dec | %3.5 Dec | %6.5 Dec | %-0.1 Dec | %1 Q4 | %2.9 Q4 | الولايات المتحدة الأمريكية |
| Nov | مليار يورو | -11.66 | %2.5 Dec | %6.5 Nov | %9.2 Dec | %-0.4 Dec | %2.3 Q3 | %0.3 Q3 | منطقة اليورو |
| Nov | مليار جنيه استرليني | -1.80 | %3.5 Dec | %3.7 Oct | %10.5 Dec | %0.4 Dec | %1.9 Q3 | %-0.3 Q3 | المملكة المتحدة |
| Jan | مليار دولار أمريكي | 21.17 | %7.5 Dec | %3.7 Nov | %11.9 Dec | %0.8 Dec | %-3.7 Q3 | %-5 Q3 | روسيا |
| Dec | مليار دولار أمريكي | 78.08 | %3.65 Jan23 | %5.5 Dec | %1.8 Dec | %0 Dec | %2.9 Q4 | %0 Q4 | الصين |
| Dec | مليار ين ياباني | -1.45 | %-0.1 Jan23 | %2.5 Nov | %4 Dec | %0.3 Dec | %1.5 Q3 | %-0.2 Q3 | اليابان |
| Dec | مليار دولار أمريكي | -10.38 | %9 Dec | %10.2 Nov | %64.27 Dec | %1.18 Dec | %3.9 Q3 | %-0.1 Q3 | تركيا |
| Dec | مليار دولار أمريكي | -23.76 | %6.25 Dec | %8.3 Dec | %5.72 Dec | %6.25 Dec | %6.3 Q3 | %0.8 Q3 | الهند |
| Nov | مليار دولار أمريكي | 9.21 | %3.1 Dec | %3.5 Dec | %7.8 Dec | %1.9 Dec | %5.9 Q3 | %0.6 Q3 | استراليا |
| Jun | مليار دولار أمريكي | -2.15 | %16.25 Dec | %7.4 Q3 | %21.3 Dec | %3.16 Nov | %3.2 Q2 | %9.8 Q1 | مصر |
| Dec | مليار دولار أمريكي | -0.964 | %6.5 Dec | %23.1 Q3 | %4.35 Dec | %0.13 Dec | %2.6 Q3 | %3.5 Q3 | الأردن |
| Jul | مليار دولار أمريكي | 1.3 | %7.75 Nov | %14.5 Dec 2021 | %122 Dec | %6.73 Dec | %-20.3 2020 | %-15 2020 | لبنان |