

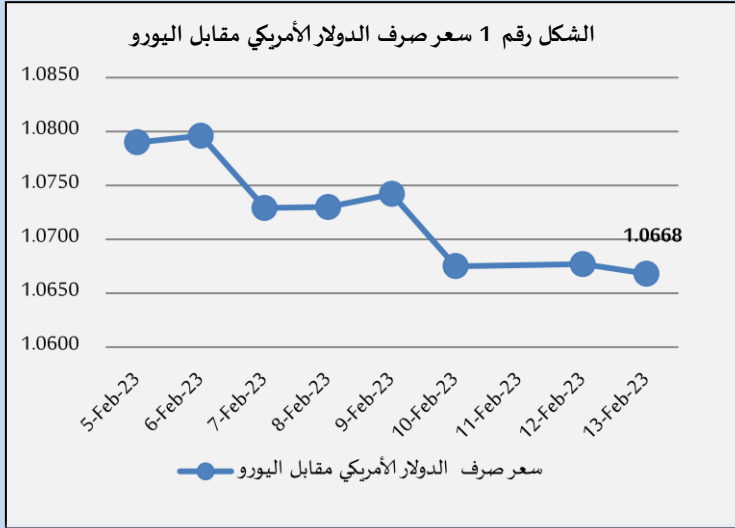
تقرير الأسواق اليومي

2023/02/13

السوق العالمية:

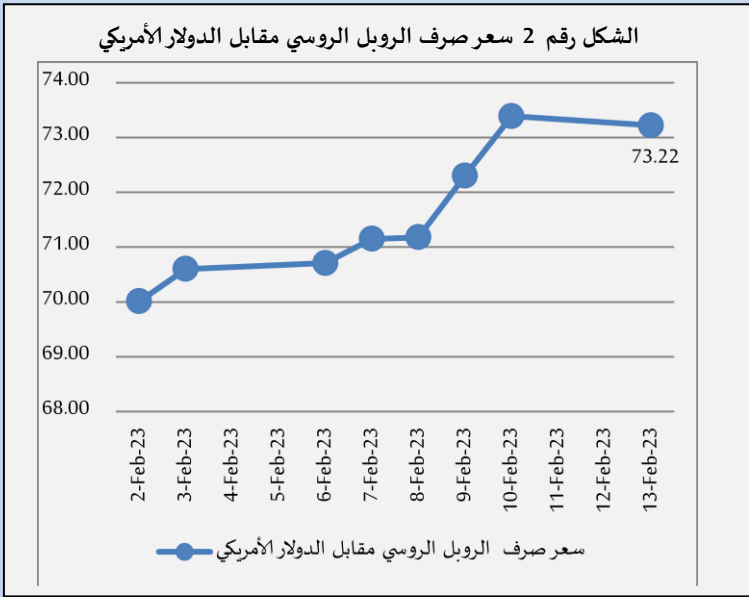
❖ سعر صرف الدولار الأمريكي مقابل اليورو:

شهد الدولار الأمريكي تحسناً أمام اليورو في بداية تداولاته اليوم بنسبة 0.08% ليسجل 1.0668 دولار أمريكي مقارنةً ببداية تداولاته في اليوم السابق 1.0677 دولار أمريكي لليورو الواحد، (الشكل رقم 1).



❖ سعر صرف الروبل الروسي مقابل الدولار الأمريكي:

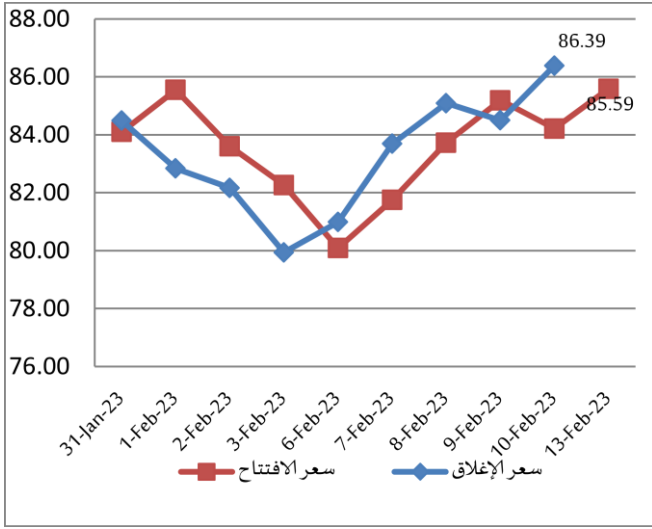
شهد الروبل الروسي تحسناً أمام الدولار الأمريكي في بداية تداولاته اليوم بنسبة 0.23% ليسجل 73.22 روبل روسي مقارنةً ببداية تداولاته في اليوم السابق 73.39 روبل روسي للدولار الأمريكي الواحد، (الشكل رقم 2).



❖ سعر أونصة الذهب:

انخفض سعر أونصة الذهب في بداية تداولاته اليوم بنسبة 0.05% ليسجل 1,861 دولار أمريكي مقارنةً بالإغلاق السابق 1,862 دولار أمريكي للأونصة.

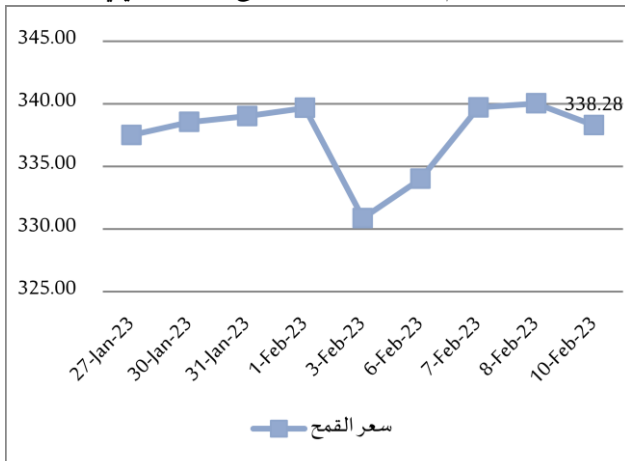
الشكل رقم 3 تطور سعر برميل النفط الخام (برنت)



❖ أسعار الطاقة:

- **النفط:** بلغ سعر برميل النفط (برنت) في بداية تداولاته 85.59 دولار أمريكي منخفضاً بنسبة 0.93% مقارنةً بالإغلاق السابق 86.39 دولار أمريكي للبرميل، (الشكل رقم 3).
- **الغاز الطبيعي:** انخفض سعر المتر المكعب من الغاز (نيميكس) في بداية تداولاته اليوم بنسبة 0.40% ليسجل 71.22 دولار أمريكي مقارنةً بالإغلاق السابق 71.50 دولار أمريكي للمتر المكعب.

الشكل رقم 4 تطور سعر طن القمح بالدولار الأمريكي



❖ أسعار الأغذية:

- **القمح:** انخفض سعر طن القمح في بداية تداولاته بنسبة 0.51% ليبلغ 338.28 دولار أمريكي مقارنةً بالإغلاق السابق 340.02 أمريكي للطن، (الشكل رقم 4).
- **السكر:** انخفض سعر طن السكر في بداية تداولاته بنسبة 0.26% ليبلغ 566.90 دولار أمريكي مقارنةً بالإغلاق السابق 568.40 دولار أمريكي للطن.
- **الرز:** ارتفع سعر طن الرز في بداية تداولاته اليوم بنسبة 0.3% ليبلغ 363 دولار أمريكي مقارنةً بالإغلاق السابق 361.80 دولار أمريكي للطن.

أهم المؤشرات الاقتصادية العالمية والدول المجاورة:

الميزان التجاري			سعر الفائدة	معدل البطالة	التضخم		الناتج المحلي الإجمالي		البلد
					سنوي	شهري	سنوي	ربعي	
Latest			Latest	latest	سنوي	شهري	سنوي	ربعي	
Nov	مليار دولار أمريكي	61.51	%4.75 Feb/23	%3.4 Jan	%6.5 Dec	%-0.1 Dec	%1 Q4	%2.9 Q4	الولايات المتحدة الأمريكية
Nov	مليار يورو	-11.66	%3 Feb/23	%6.6 Dec	%8.5 Jan	%-0.4 Jan	%1.9 Q4	%0.1 Q4	منطقة اليورو
Dec	مليار جنيه استرليني	-7.15	%4 Feb/23	%3.7 Nov	%10.5 Dec	%0.4 Dec	%0.4 Q4	%0 Q4	المملكة المتحدة
Jan/23	مليار دولار أمريكي	21.17	%7.5 Feb/23	%3.7 Nov	%11.8 Jan	%7.5 Jan	%-3.7 Q3	%-5 Q3	روسيا
Dec	مليار دولار أمريكي	78.08	%3.65Feb/23	%5.5 Dec	%2.1 Jan	%0.8 Jan	%2.9 Q4	%0 Q4	الصين
Dec	مليار ين ياباني	-1.45	%-0.1 Jan/23	%2.5 Dec	%4 Dec	%0.3 Dec	%1.5 Q3	%-0.2 Q3	اليابان
Jan/23	مليار دولار أمريكي	-14.3	%9 Jan/23	%10.3 Dec	%57.68 Jan	%6.65 Jan	%3.9 Q3	%-0.1 Q3	تركيا
Dec	مليار دولار أمريكي	-23.76	%6.5 Feb/23	%7.1 Jan	%5.72 Dec	%6.25 Dec	%6.3 Q3	%0.8 Q3	الهند
Nov	مليار دولار أمريكي	9.21	%3.35Feb/23	%3.5 Dec	%7.8 Dec	%1.9 Dec	%5.9 Q3	%0.6 Q3	استراليا
Jun	مليار دولار أمريكي	-2.15	%16.25Feb/23	%7.4 Q3	%25.8 Jan	%4.7 Jan	%3.2 Q2	%9.8 Q1	مصر
Dec	مليار دولار أمريكي	-0.964	%6.5 Dec	%23.1 Q3	%4.35 Dec	%0.13 Dec	%2.6 Q3	%3.5 Q3	الأردن
Jul	مليار دولار أمريكي	1.3	%7.75 Nov	%14.5 Dec 2021	%122 Dec	%6.73 Dec	%-20.3 2020	%-15 2020	لبنان