

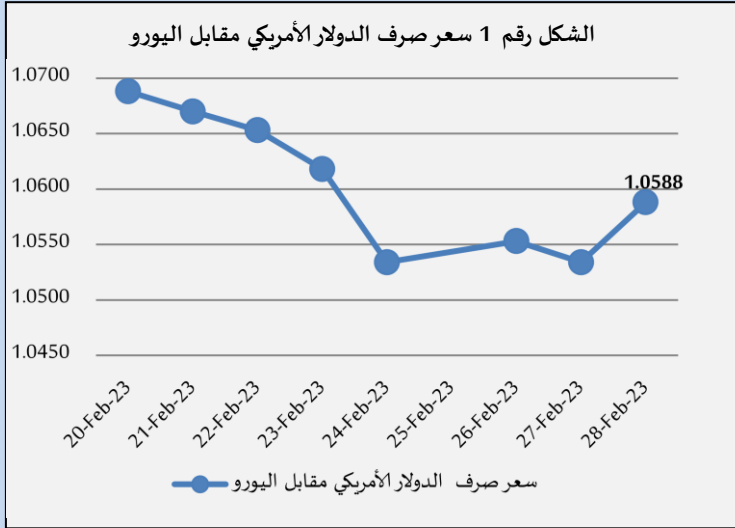
تقرير الأسواق اليومي

2023/02/28

السوق العالمية:

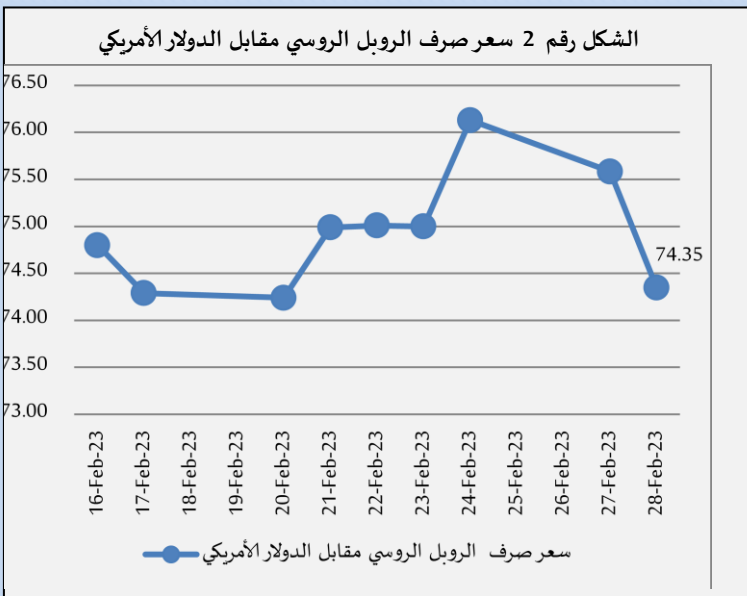
❖ سعر صرف الدولار الأمريكي مقابل اليورو:

شهد الدولار الأمريكي تراجعاً أمام اليورو في بداية تداولاته اليوم بنسبة 0.51% ليسجل 1.0588 دولار أمريكي مقارنةً ببداية تداولاته في اليوم السابق 1.0534 دولار أمريكي لليورو الواحد، (الشكل رقم 1).



❖ سعر صرف الروبل الروسي مقابل الدولار الأمريكي:

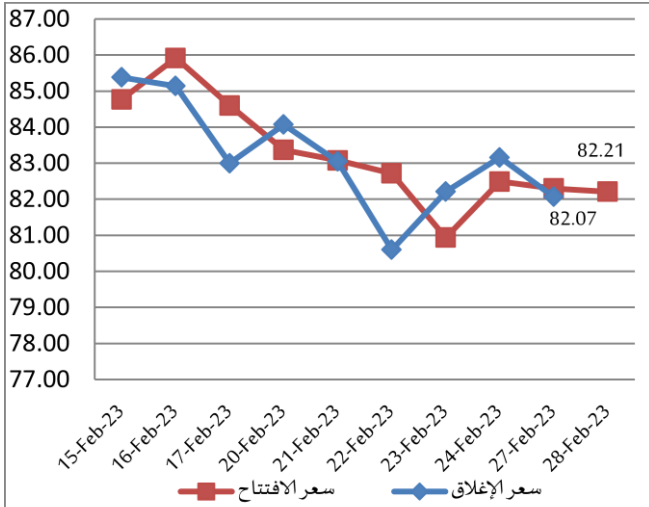
شهد الروبل الروسي تحسناً أمام الدولار الأمريكي في بداية تداولاته اليوم بنسبة 1.63% ليسجل 74.35 روبل روسي مقارنةً ببداية تداولاته في اليوم السابق 75.58 روبل روسي للدولار الأمريكي الواحد، (الشكل رقم 2).



❖ سعر أونصة الذهب:

انخفض سعر أونصة الذهب في بداية تداولاته اليوم بنسبة 0.22% مسجلاً 1,813 دولار أمريكي للأونصة مقارنةً بالإغلاق السابق 1,817 دولار أمريكي للأونصة.

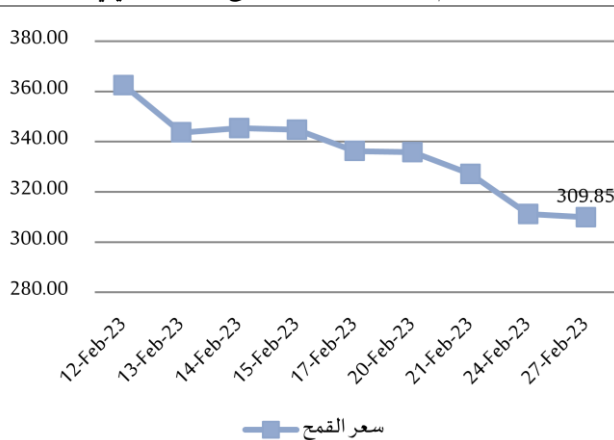
الشكل رقم 3 تطور سعر برميل النفط الخام (برنت)



❖ أسعار الطاقة:

- **النفط:** بلغ سعر برميل النفط (برنت) في بداية تداولاته 82.21 دولار أمريكي مرتفعاً بنسبة 0.17% مقارنةً بالإغلاق السابق 82.07 دولار أمريكي للبرميل، (الشكل رقم 3).
- **الغاز الطبيعي:** انخفض سعر المتر المكعب من الغاز (نيميكس) في بداية تداولاته بنسبة 1.10% مسجلاً 76.30 دولار أمريكي للمتر المكعب مقارنةً بالإغلاق السابق 77.15 دولار أمريكي للمتر المكعب.

الشكل رقم 4 تطور سعر طن القمح بالدولار الأمريكي



❖ أسعار الأغذية:

- **القمح:** انخفض سعر طن القمح في بداية تداولاته بنسبة 0.42% ليبلغ 309.85 دولار أمريكي مقارنةً بالإغلاق السابق 311.14 دولار أمريكي للطن، (الشكل رقم 4).
- **السكر:** ارتفع سعر طن السكر في بداية تداولاته بنسبة 1.65% ليبلغ 571.30 دولار أمريكي مقارنةً بالإغلاق السابق 562 دولار أمريكي للطن.
- **الرز:** ارتفع سعر طن الرز في بداية تداولاته بنسبة 0.2% ليبلغ 348.20 دولار أمريكي مقارنةً بالإغلاق السابق 347.60 دولار أمريكي للطن.

❖ أهم المؤشرات الاقتصادية العالمية والدول المجاورة:

الميزان التجاري			سعر الفائدة	معدل البطالة	التضخم		الناتج المحلي الإجمالي		البلد
					سنوي	شهري	سنوي	ربعي	
Latest			Latest	latest	سنوي	شهري	سنوي	ربعي	
Nov	مليار دولار أمريكي	61.51	%4.75 Feb/23	%3.4 Jan	%6.4 Jan	%-0.1 Jan	%1 Q4	%2.9 Q4	الولايات المتحدة الأمريكية
Dec	مليار يورو	-8.75	%3 Feb/23	%6.6 Dec	%8.5 Jan	%-0.4 Jan	%1.9 Q4	%0.1 Q4	منطقة اليورو
Dec	مليار جنيه استرليني	-7.15	%4 Feb/23	%3.7 Dec	%10.1 Jan	%-0.6 Jan	%0.4 Q4	%0 Q4	المملكة المتحدة
Jan/23	مليار دولار أمريكي	21.17	%7.5 Feb/23	%3.7 Dec	%11.8 Jan	%0.8 Jan	%-3.7 Q3	%-5 Q3	روسيا
Dec	مليار دولار أمريكي	78.08	%3.65Feb/23	%5.5 Jan	%2.1 Jan	%0.8 Jan	%2.9 Q4	%0 Q4	الصين
Jan/23	مليار ين ياباني	-3.497	%-0.1 Jan/23	%2.5 Dec	%4 Dec	%0.3 Dec	%0.6 Q4	%0.2 Q4	اليابان
Jan/23	مليار دولار أمريكي	-14.3	%9 Jan/23	%10.3 Dec	%57.68 Jan	%6.65 Jan	%3.9 Q3	%-0.1 Q3	تركيا
Jan/23	مليار دولار أمريكي	-17.75	%6.5 Feb/23	%7.1 Jan	%6.25 Jan	%0.46 Jan	%6.3 Q3	%0.8 Q3	الهند
Dec	مليار دولار أمريكي	8.4	%3.35Feb/23	%3.7 Jan	%7.8 Dec	%1.9 Dec	%5.9 Q3	%0.6 Q3	استراليا
Nov	مليار دولار أمريكي	-2.15	%16.25Feb/23	%7.2 Dec	%25.8 Jan	%4.7 Jan	%3.2 Q2	%9.8 Q1	مصر
Dec	مليار دولار أمريكي	-0.964	%6.75 Feb/23	%23.1 Q3	%3.78 Jan	%0.13 Jan	%2.6 Q3	%3.5 Q3	الأردن
Dec	مليار دولار أمريكي	0.98	%7.75 Nov	%14.5 Dec 2021	%122 Dec	%6.73 Dec	%-7 2021	%-15 2020	لبنان