

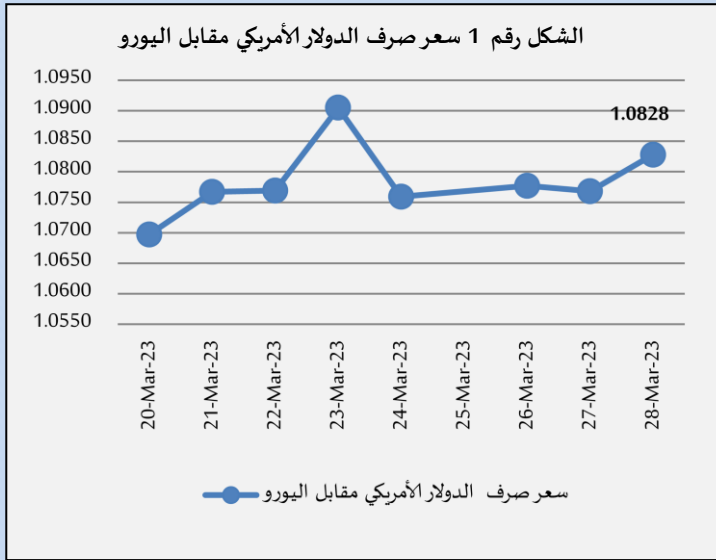
تقرير الأسواق اليومي

2023/03/28

السوق العالمية:

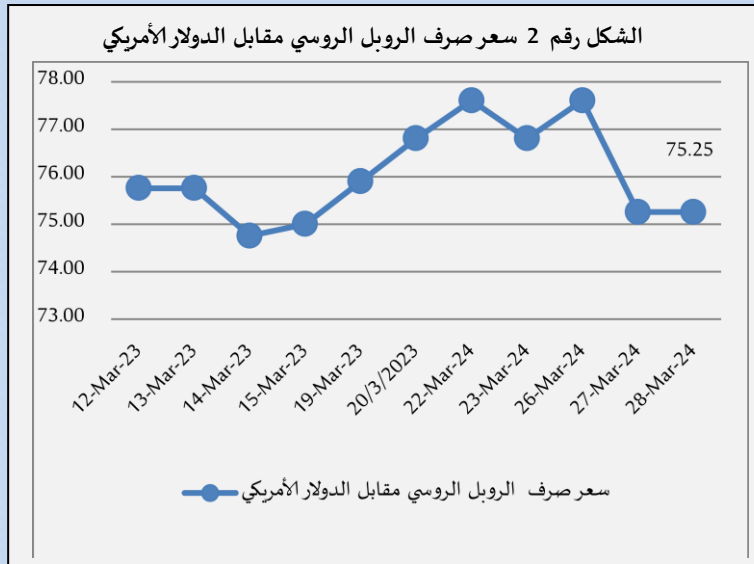
❖ سعر صرف الدولار الأمريكي مقابل اليورو:

شهد الدولار الأمريكي تراجعاً أمام اليورو في بداية تداولاته اليوم بنسبة 0.56% ليسجل 1.0828 دولار أمريكي مقارنةً ببداية تداولاته في اليوم السابق 1.0768 دولار أمريكي لليورو الواحد، (الشكل رقم 1).



❖ سعر صرف الروبل الروسي مقابل الدولار الأمريكي:

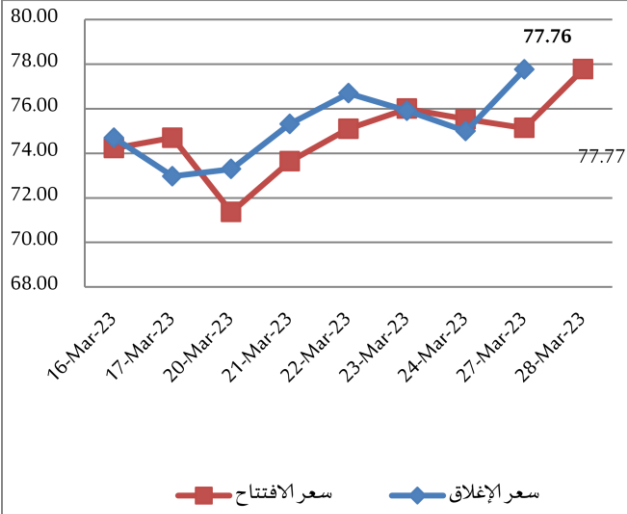
شهد الروبل الروسي استقراراً أمام الدولار الأمريكي في بداية تداولاته اليوم عند مستوى 75.25 روبل روسي للدولار الأمريكي الواحد، (الشكل رقم 2).



❖ سعر أونصة الذهب:

انخفض سعر أونصة الذهب في بداية تداولاته اليوم بنسبة 0.08% مسجلاً 1,955 , دولار أمريكي مقارنةً بالإغلاق السابق 1,957 دولار أمريكي للأونصة.

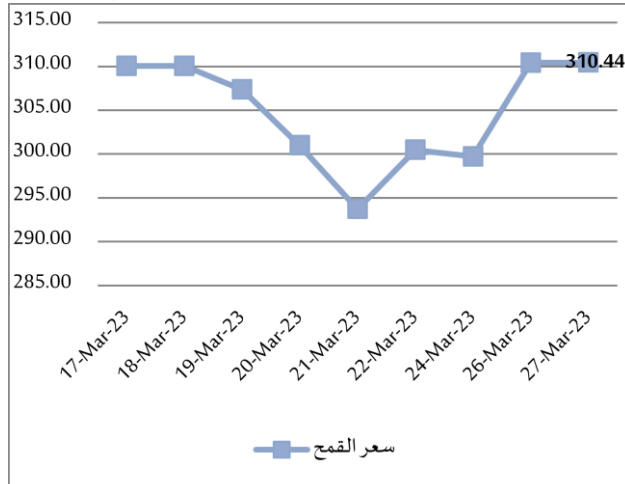
الشكل رقم 3 تطور سعر برميل النفط الخام (برنت)



❖ أسعار الطاقة:

- **النفط:** بلغ سعر برميل النفط (برنت) في بداية تداولاته 77.77 دولار أمريكي مرتفعاً بنسبة 0.01 % مقارنةً بالإغلاق السابق 77.76 دولار أمريكي للبرميل، (الشكل رقم 3).
- **الغاز الطبيعي:** ارتفع سعر المتر المكعب من الغاز (نيميكس) في بداية تداولاته بنسبة 7.18 % مسجلاً 63.30 دولار أمريكي للمتر المكعب مقارنةً بالإغلاق السابق 59.06 دولار أمريكي للمتر المكعب.

الشكل رقم 4 تطور سعر طن القمح بالدولار الأمريكي



❖ أسعار الأغذية:

- **القمح:** ارتفع سعر طن القمح في بداية تداولاته بنسبة 0.01 % ليبلغ 310.44 دولار أمريكي مقارنةً بالإغلاق السابق 310.42 دولار أمريكي للطن، (الشكل رقم 4).
- **السكر:** ارتفع سعر طن السكر في بداية تداولاته بنسبة 0.99 % ليبلغ 603.50 دولار أمريكي مقارنةً بالإغلاق السابق 597.60 دولار أمريكي للطن.
- **الرز:** انخفض سعر طن الرز في بداية تداولاته بنسبة 0.5 % ليبلغ 355.60 دولار أمريكي مقارنةً بالإغلاق السابق 357.40 دولار أمريكي للطن.

أهم المؤشرات الاقتصادية العالمية والدول المجاورة:



الميزان التجاري			سعر الفائدة	معدل البطالة	التضخم		الناتج المحلي الإجمالي		البلد
Latest			Latest	latest	سنوي	شهري	سنوي	ربعي	
Jan	مليار دولار أمريكي	-68.29	%5 Mar	%3.6 Feb	%6 Feb	%0.4 Feb	%0.9 Q4	%2.7 Q4	الولايات المتحدة الأمريكية
Jan	مليار يورو	-30.6	%3.5 Mar	%6.7 Jan	%8.5 Feb	%0.8 Feb	%1.8 Q4	%0 Q4	منطقة اليورو
Jan	مليار جنيه استرليني	-5.86	%4.25 Mar	%3.7 Jan	%10.4 Feb	%1.1 Feb	%0.4 Q4	%0 Q4	المملكة المتحدة
Jan	مليار دولار أمريكي	21.17	% 7.5 Mar	%3.6 Jan	%11 Feb	%0.5 Feb	%-3.7 Q3	%-5 Q3	روسيا
Feb	مليار دولار أمريكي	117	%3.65 Mar	%5.6 Feb	%1 Feb	%-0.5 Feb	%2.9 Q4	% 0 Q4	الصين
Feb	مليار ين ياباني	-0.898	%-0.1 Mar	%2.4 Jan	%3.3 Feb	%-0.6 Feb	%0.4 Q4	%0 Q4	اليابان
Feb	مليار دولار أمريكي	-12.2	%8.5 Feb	%9.7 Feb	%55.18 Feb	%3.15 Feb	%3.5 Q4	% 0.9 Q4	تركيا
Jan	مليار دولار أمريكي	-17.75	%6.5 Feb	%7.1 Jan	%6.44 Feb	%0.17 Feb	%4.4 Q4	%0.8 Q3	الهند
Jan	مليار دولار أمريكي	7.69	%3.6 Mar	%3.5 Feb	%7.8 Dec	%1.9 Dec	%2.7 Q4	%0.5 Q4	استراليا
Jan	مليار دولار أمريكي	2.48	%16.25 Feb	%7.2 Dec	%31.9 Feb	%6.50 Feb	%3.9 Q4	% 9.8 Q1	مصر
Dec	مليار دولار أمريكي	-0.964	%7 Mar	%22.9.1 Q4	%4.25 Feb	%0.64 Feb	%2.6 Q3	%3.5 Q3	الأردن
Dec	مليار دولار أمريكي	0.98	%7.75 Nov	%14.5 Dec 2021	%190 Feb	%25.52 Feb	% -7 2021	%-15 2020	لبنان