

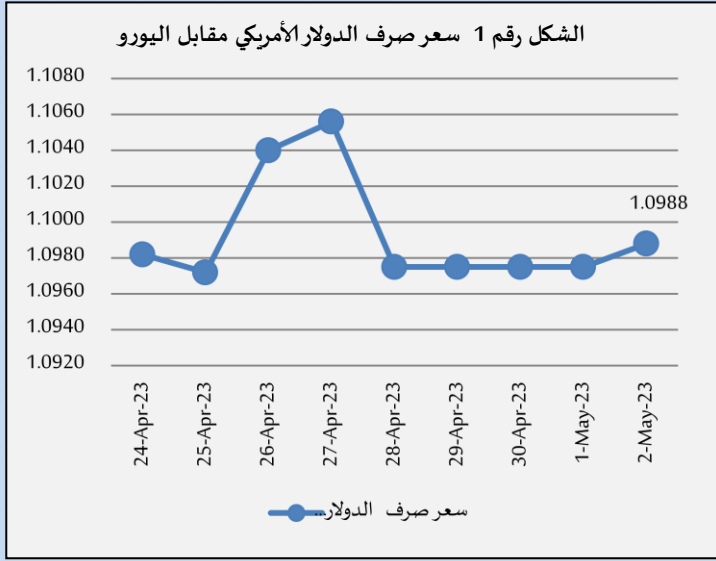
تقرير الأسواق اليومي

2023/05/02

السوق العالمية:

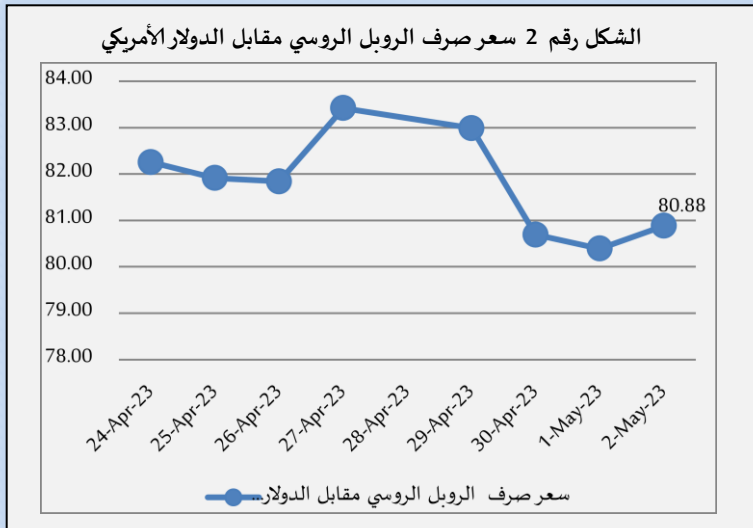
❖ سعر صرف الدولار الأمريكي مقابل اليورو:

شهد الدولار الأمريكي تراجعاً أمام اليورو في بداية تداولاته اليوم بنسبة 0.12% ليسجل 1.0988 دولار أمريكي مقارنةً ببداية تداولاته في اليوم السابق 1.0975 دولار أمريكي لليورو الواحد، (الشكل رقم 1).



❖ سعر صرف الروبل الروسي مقابل الدولار الأمريكي:

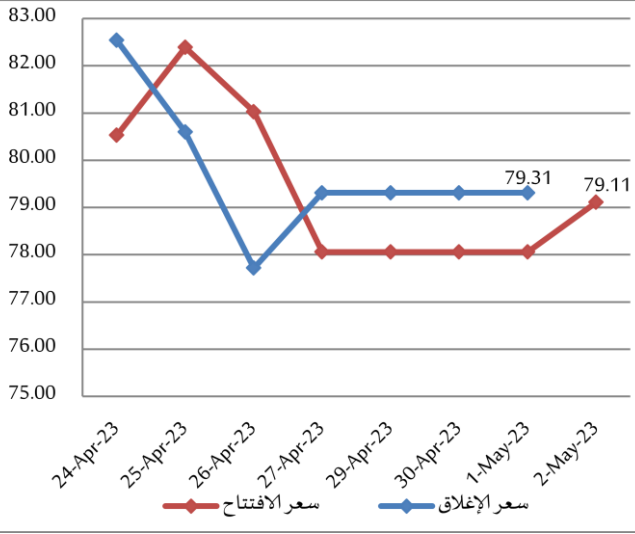
شهد الروبل الروسي تراجعاً أمام الدولار الأمريكي في بداية تداولاته اليوم بنسبة 0.61% ليسجل 80.88 روبل روسي مقارنةً ببداية تداولاته في اليوم السابق 80.39 روبل روسي للدولار الأمريكي الواحد، (الشكل رقم 2).



❖ سعر أونصة الذهب:

ارتفع سعر أونصة الذهب في بداية تداولاته اليوم بنسبة 0.10% ليسجل 1,984 دولار أمريكي للأونصة

الشكل رقم 3 تطور سعر برميل النفط الخام (برنت)



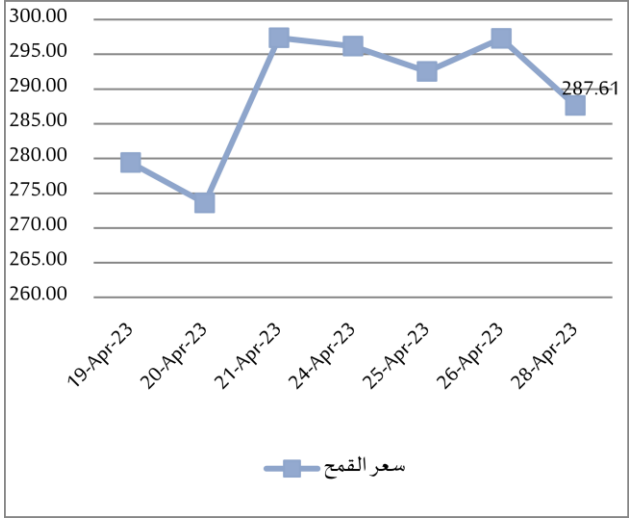
❖ أسعار الطاقة:

- **النفط:** بلغ سعر برميل النفط (برنت) في بداية تداولاته 79.11 دولار أمريكي منخفضاً بنسبة 0.25% مقارنةً بالإغلاق السابق 79.31 دولار أمريكي للبرميل، (الشكل رقم 3).
- **الغاز الطبيعي:** انخفض سعر المتر المكعب من الغاز (نيميكس) في بداية تداولاته بنسبة 56.69% مسجلاً 65.00 دولار أمريكي للمتر المكعب مقارنةً بالإغلاق السابق 150.06 دولار أمريكي للمتر المكعب.

❖ أسعار الأغذية:

- **القمح:** انخفض سعر طن القمح في بداية تداولاته بنسبة 3.25% ليبلغ 287.61 دولار أمريكي مقارنةً بالإغلاق السابق 297.26 دولار أمريكي للطن، (الشكل رقم 4).
- **السكر:** انخفض سعر طن السكر في بداية تداولاته بنسبة 1.18% ليبلغ 711.60 دولار أمريكي للطن مقارنةً بالإغلاق السابق 720.10 دولار أمريكي للطن.
- **الرز:** انخفض سعر طن الرز في بداية تداولاته بنسبة 6.89% ليبلغ 354.00 دولار أمريكي للطن مقارنةً بالإغلاق السابق 380.20 دولار أمريكي للطن.

الشكل رقم 4 تطور سعر طن القمح بالدولار الأمريكي



أهم المؤشرات الاقتصادية العالمية والدول المجاورة:

الميزان التجاري			سعر الفائدة	معدل البطالة	التضخم		النتائج المحلي الإجمالي		البلد
					سنوي	شهري	سنوي	ربعي	
Latest			Latest	latest	سنوي	شهري	سنوي	ربعي	
Feb	مليار دولار أمريكي	-70.54	%5 Mar	%3.5 Mar	%5 Mar	%0.1 Mar	%1.6 Q1	%1.1 Q1	الولايات المتحدة الأمريكية
Feb	مليار يورو	4.61	%3.5 Mar	%6.6 Feb	%6.9 Mar	%0.9 Mar	%1.3 Q1	%0.1 Q1	منطقة اليورو
Feb	مليار جنيه استرليني	-4.81	%4.25 Mar	%3.8 Feb	%10.1 Mar	%0.8 Mar	%0.6 Q4	%0.1Q4	المملكة المتحدة
Jan	مليار دولار أمريكي	21.17	% 7.5 Apr	%3.5 Feb	%3.5 Mar	%0.4 Mar	%-2.7 Q4	%-5 Q3	روسيا
Mar	مليار دولار أمريكي	88.19	%3.65 Apr	%5.3 Mar	%0.7 Mar	%-0.3 Mar	%4.5 Q1	% 2.2 Q1	الصين
Mar	مليار ين ياباني	-0.755	%-0.1 Apr	%2.8 Mar	%3.2 Mar	%0.3 Mar	%0.4 Q4	%0 Q4	اليابان
Mar	مليار دولار أمريكي	-8.57	%8.5 Apr	%10 Feb	%50.51 Mar	%2.29 Mar	%3.5 Q4	% 0.9 Q4	تركيا
Mar	مليار دولار أمريكي	-19.7	%6.5 Feb	%7.8 Mar	%5.66 Mar	%0.23 Mar	%4.4 Q4	%0.7 Q4	الهند
Feb	مليار دولار أمريكي	9.25	%3.6 Apr	%3.5 Mar	%7 Feb	%1.4 Feb	%2.7 Q4	%0.5 Q4	استراليا
Feb	مليار دولار أمريكي	-2.11	%18.25 Apr	%7.2 Dec	%32.7 Mar	%2.70 Mar	%3.9 Q4	% 9.8 Q1	مصر
Feb	مليار دولار أمريكي	-1.48	%7 Mar	%22.9 Q4	%3.91 Mar	%0.47 Mar	%2 Q4	%3.5 Q3	الأردن
Dec	مليار دولار أمريكي	0.98	%7.75 Nov	%14.5 Dec 2021	%264 Mar	%33.27 Mar	% -7 2021	%-15 2020	لبنان