

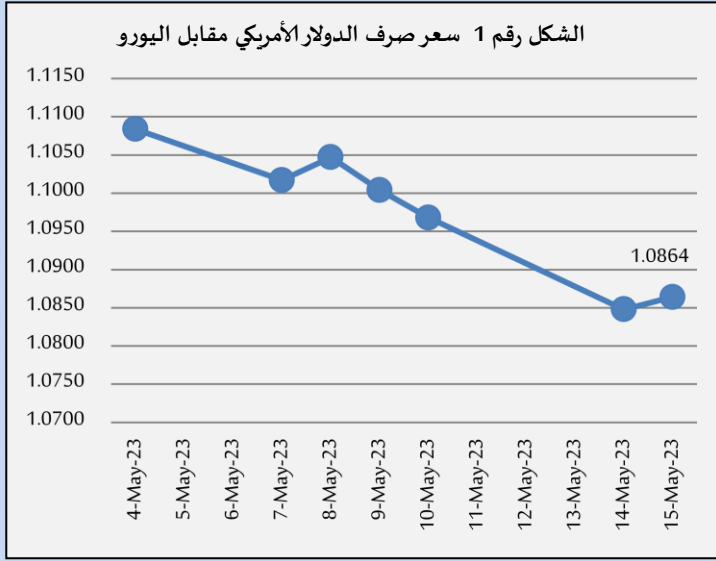
## تقرير الأسواق اليومي

2023/05/15

### السوق العالمية:

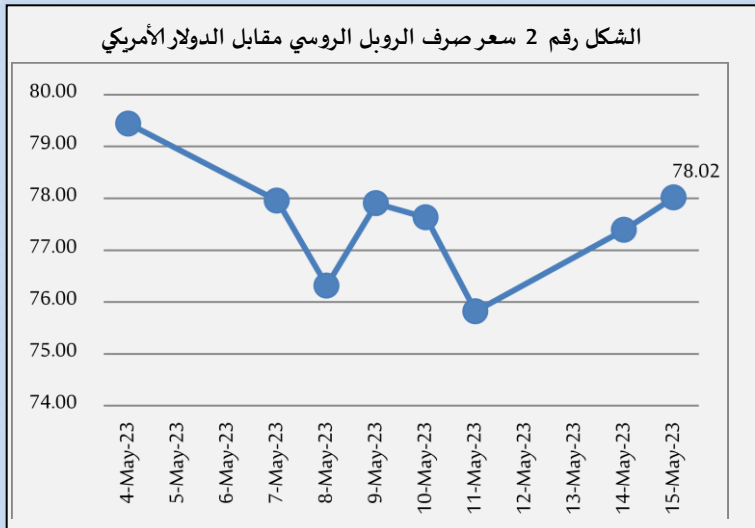
#### ❖ سعر صرف الدولار الأمريكي مقابل اليورو:

شهد الدولار الأمريكي تراجعاً أمام اليورو في بداية تداولاته اليوم بنسبة 0.15% ليسجل 1.0864 دولار أمريكي مقارنةً ببداية تداولاته في اليوم السابق 1.0848 دولار أمريكي لليورو الواحد، (الشكل رقم 1).



#### ❖ سعر صرف الروبل الروسي مقابل الدولار الأمريكي:

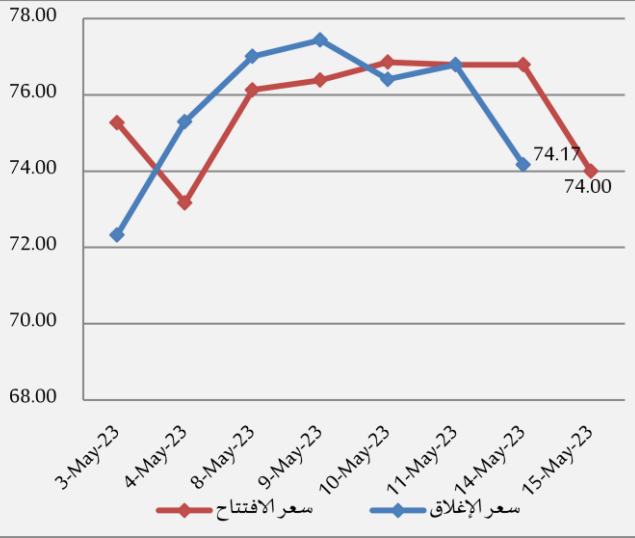
شهد الروبل الروسي تراجعاً أمام الدولار الأمريكي في بداية تداولاته اليوم بنسبة 0.81% ليسجل 78.02 روبل روسي مقارنةً ببداية تداولاته في اليوم السابق 77.39 روبل روسي للدولار الأمريكي الواحد، (الشكل رقم 2).



#### ❖ سعر أونصة الذهب:

ارتفع سعر أونصة الذهب في بداية تداولاته اليوم بنسبة 0.25% ليسجل 2,015 دولار أمريكي للأونصة

الشكل رقم 3 تطور سعر برميل النفط الخام (برنت)



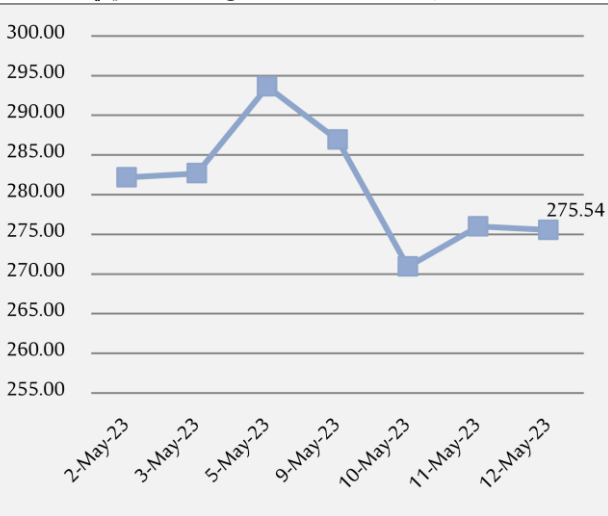
### ❖ أسعار الطاقة:

- **النفط:** بلغ سعر برميل النفط (برنت) في بداية تداولاته 74.00 دولار أمريكي منخفضاً بنسبة 0.23% مقارنةً بالإغلاق السابق 74.17 دولار أمريكي للبرميل، (الشكل رقم 3).
- **الغاز الطبيعي:** ارتفع سعر المتر المكعب من الغاز (نيميكس) في بداية تداولاته بنسبة 5.02% مسجلاً 65.00 دولار أمريكي مقارنةً بالإغلاق السابق 61.89 دولار أمريكي للمتر المكعب.

### ❖ أسعار الأغذية:

- **القمح:** انخفض سعر طن القمح في بداية تداولاته بنسبة 0.16% ليبلغ 275.54 دولار أمريكي مقارنةً بالإغلاق السابق 275.99 دولار أمريكي للطن، (الشكل رقم 4).
- **السكر:** ارتفع سعر طن السكر في بداية تداولاته بنسبة 1.39% ليبلغ 715.10 دولار أمريكي مقارنةً بالإغلاق السابق 705.30 دولار أمريكي للطن.
- **الرز:** ارتفع سعر طن الرز في بداية تداولاته بنسبة 1.51% ليبلغ 309.20 دولار أمريكي مقارنةً بالإغلاق السابق 304.60 دولار أمريكي للطن.

الشكل رقم 4 تطور سعر طن القمح بالدولار الأمريكي



أهم المؤشرات الاقتصادية العالمية والدول المجاورة:

الميزان التجاري			سعر الفائدة	معدل البطالة	التضخم		الناتج المحلي الإجمالي		البلد
					سنوي	شهري	سنوي	ربعي	
Latest			Latest	latest	سنوي	شهري	سنوي	ربعي	
Mar	مليار دولار أمريكي	-64.23	%5.25 May	%3.4 Apr	%4.9 Apr	%0.4 Apr	%1.6 Q1	%1.1 Q1	الولايات المتحدة الأمريكية
Feb	مليار يورو	4.61	%3.75 May	%6.5 Mar	%7 Apr	%0.7 Apr	%1.3 Q1	%0.1 Q1	منطقة اليورو
Mar	مليار جنيه استرليني	-2.86	%4.5 May	%3.8 Feb	%10.1 Mar	%0.8 Mar	%0.2 Q1	%0.1 Q1	المملكة المتحدة
Jan	مليار دولار أمريكي	21.17	% 7.5 Apr	%3.5 Mar	%2.3 Apr	%0.4 Apr	%-2.7 Q4	%-5 Q3	روسيا
Apr	مليار دولار أمريكي	90.21	%3.65 May	%5.3 Mar	%0.1 Apr	%-0.1 Apr	%4.5 Q1	% 2.2 Q1	الصين
Mar	مليار ين ياباني	-0.755	%-0.1 Apr	%2.8 Mar	%3.2 Mar	%0.3 Mar	%0.4 Q4	%0 Q4	اليابان
Apr	مليار دولار أمريكي	-8.85	%8.5 Apr	%10 Mar	%43.68 Apr	%2.39 Apr	%3.5 Q4	% 0.9 Q4	تركيا
Mar	مليار دولار أمريكي	-19.7	%6.5 May	%7.8 Mar	%4.7 Apr	%0.51 Apr	%4.4 Q4	%0.7 Q4	الهند
Mar	مليار دولار أمريكي	10.36	%3.85 May	%3.5 Mar	%7 Mar	%1.4 Mar	%2.7 Q4	%0.5 Q4	استراليا
Feb	مليار دولار أمريكي	-2.11	%18.25 Apr	%7.2 Dec	%30.3 Apr	%1.7 Apr	%3.9 Q4	% 9.8 Q1	مصر
Feb	مليار دولار أمريكي	-1.48	%7 Apr	%22.9 Q4	%3.91 Mar	%0.47 Mar	%2 Q4	%3.5 Q3	الأردن
Dec	مليار دولار أمريكي	0.98	%7.75 Apr	%14.5 Dec 2021	%264 Mar	%33.27 Mar	% -7 2021	%-15 2020	لبنان