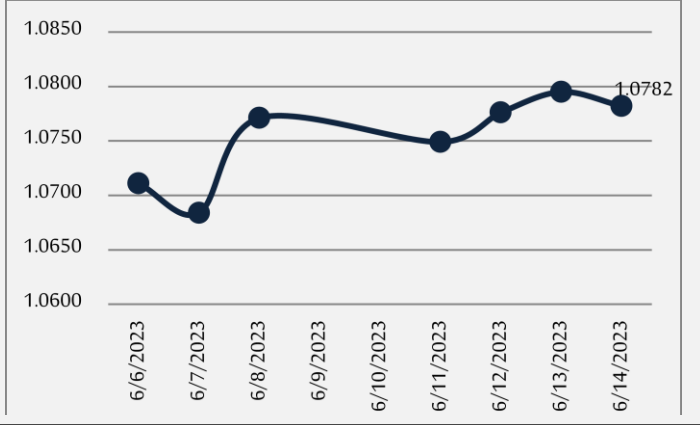


تقرير الأسواق اليومي

2023/06/14

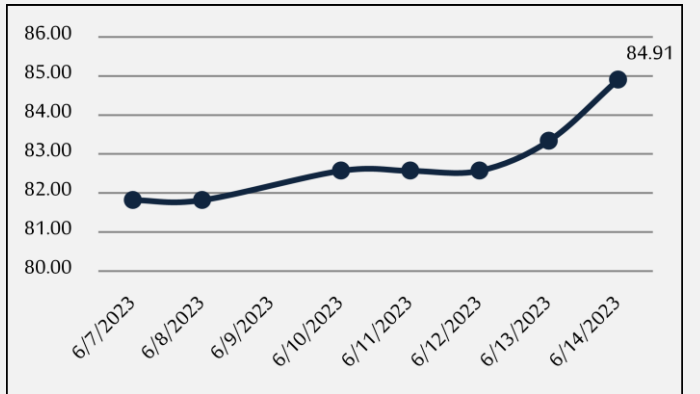
الشكل 1 سعر صرف الدولار الأمريكي مقابل اليورو



❖ سعر صرف الدولار الأمريكي مقابل اليورو:

شهد الدولار الأمريكي تحسناً أمام اليورو في بداية تداولاته اليوم بنسبة 0.12% ليسجل 1.0782 دولار أمريكي مقارنة ببداية تداولاته في اليوم السابق 1.0795 دولار أمريكي لليورو الواحد، (الشكل رقم 1).

الشكل 2 سعر صرف الروبل الروسي مقابل الدولار الأمريكي



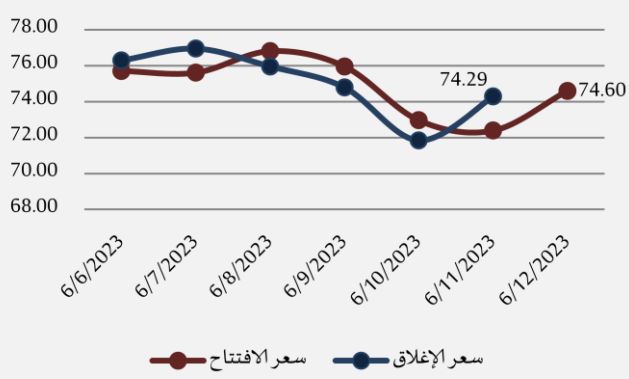
❖ سعر صرف الروبل الروسي مقابل الدولار الأمريكي:

شهد الروبل الروسي تراجعاً أمام الدولار الأمريكي في بداية تداولاته اليوم بنسبة 1.89% ليسجل 84.91 روبل روسي مقارنة ببداية تداولاته في اليوم السابق 83.33 روبل روسي للدولار الأمريكي الواحد، (الشكل رقم 2).

❖ سعر أونصة الذهب:

ارتفع سعر أونصة الذهب في بداية تداولاته اليوم بنسبة 0.21% ليسجل 1,947 دولار أمريكي للأونصة.

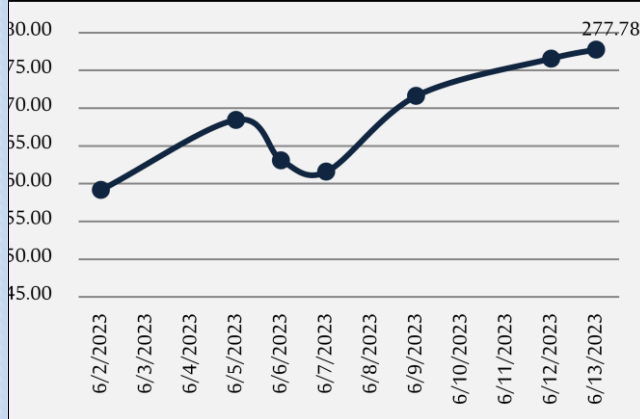
الشكل 3 تطور سعر برميل النفط الخام (برنت)



أسعار الطاقة:

- **النفط:** بلغ سعر برميل النفط (برنت) في بداية تداولاته 74.60 دولار أمريكي مرتفعاً بنسبة 0.42% مقارنةً بالإغلاق السابق 74.29 دولار أمريكي للبرميل، (الشكل رقم 3).
- **الغاز الطبيعي** ارتفع سعر المتر المكعب من الغاز (نيميكس) في بداية تداولاته بنسبة 0.87% مسجلاً 65.56 دولار أمريكي مقارنةً ببداية تداولاته في اليوم السابق 65.00 دولار أمريكي للمتر المكعب.

الشكل 4 تطور سعر طن القمح بالدولار الأمريكي



أسعار الأغذية:

- **القمح:** ارتفع سعر طن القمح في بداية تداولاته بنسبة 0.43% ليبلغ 277.78 دولار أمريكي مقارنةً ببداية تداولاته في اليوم السابق 276.59 دولار أمريكي للطن، (الشكل رقم 4).
- **السكر** انخفض سعر طن السكر في بداية تداولاته بنسبة 0.67% ليبلغ 680.00 دولار أمريكي مقارنةً بالإغلاق السابق 684.60 دولار أمريكي للطن.
- **الرز:** انخفض سعر طن الرز في بداية تداولاته بنسبة 1.75% ليبلغ 303.40 دولار أمريكي مقارنةً ببداية تداولاته في اليوم السابق 308.80 دولار أمريكي للطن.

أهم المؤشرات الاقتصادية العالمية والدول المجاورة:

الميزان التجاري			سعر الفائدة	معدل البطالة	التضخم		النتائج المحلي الإجمالي		البلد
					سنوي	شهري	سنوي	ربعي	
Latest			Latest	latest	سنوي	شهري	سنوي	ربعي	
Mar	مليار دولار أمريكي	-64.23	%5.25 May	%3.4 Apr	%5 Mar	%0.1 Mar	%1.6 Q1	%1.1 Q1	الولايات المتحدة الأمريكية
Feb	مليار يورو	4.61	%3.75 May	%6.5 Mar	%7 Apr	%0.7 Apr	%1.3 Q1	%0.1 Q1	منطقة اليورو
Feb	مليار جنيه استرليني	-4.81	%4.25 Mar	%3.8 Feb	%10.1 Mar	%0.8 Mar	%0.6 Q4	%0.1Q4	المملكة المتحدة
Jan	مليار دولار أمريكي	21.17	% 7.5 Apr	%3.5 Feb	%3.5 Mar	%0.4 Mar	%-2.7 Q4	%-5 Q3	روسيا
Mar	مليار دولار أمريكي	88.19	%3.65 Apr	%5.3 Mar	%0.7 Mar	%-0.3 Mar	%4.5 Q1	% 2.2 Q1	الصين
Mar	مليار ين ياباني	-0.755	%-0.1 Apr	%2.8 Mar	%3.2 Mar	%0.3 Mar	%0.4 Q4	%0 Q4	اليابان
Apr	مليار دولار أمريكي	-8.85	%8.5 Apr	%10 Feb	%43.68 Apr	%2.39 Apr	%3.5 Q4	% 0.9 Q4	تركيا
Mar	مليار دولار أمريكي	-19.7	%6.5 Feb	%7.8 Mar	%5.66 Mar	%0.23 Mar	%4.4 Q4	%0.7 Q4	الهند
Mar	مليار دولار أمريكي	10.36	%3.85 May	%3.5 Mar	%7 Mar	%1.4 Mar	%2.7 Q4	%0.5 Q4	استراليا
Feb	مليار دولار أمريكي	-2.11	%18.25 Apr	%7.2 Dec	%32.7 Mar	%2.70 Mar	%3.9 Q4	% 9.8 Q1	مصر
Feb	مليار دولار أمريكي	-1.48	%7 Apr	%22.9 Q4	%3.91 Mar	%0.47 Mar	%2 Q4	%3.5 Q3	الأردن
Dec	مليار دولار أمريكي	0.98	%7.75 Nov	%14.5 Dec 2021	%264 Mar	%33.27 Mar	% -7 2021	%-15 2020	لبنان