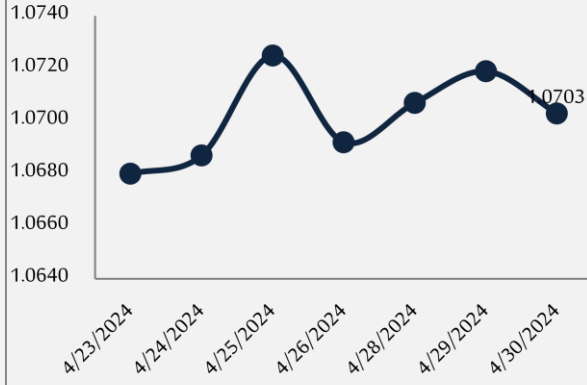


تقرير الأسواق اليومي

2024/04/30

الشكل 1 سعر صرف الدولار الأمريكي مقابل اليورو



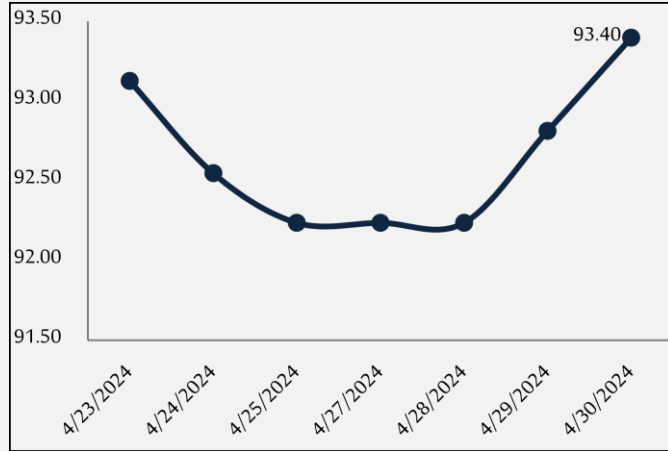
❖ سعر صرف الدولار الأمريكي مقابل اليورو:

شهد الدولار الأمريكي تحسناً أمام اليورو في بداية تداولاته اليوم بنسبة 0.15% ليسجل 1.0703 دولار أمريكي مقارنة مع بداية تداولاته باليوم السابق 1.0719 دولار أمريكي لليورو الواحد ، (الشكل رقم 1).

❖ سعر صرف الروبل الروسي مقابل الدولار الأمريكي:

شهد الروبل الروسي تراجعاً أمام الدولار الأمريكي في بداية تداولاته اليوم بنسبة 0.63% ليسجل 93.40 روبل روسي مقارنة مع بداية تداولاته باليوم السابق 92.81 روبل روسي للدولار الأمريكي الواحد ، (الشكل رقم 2).

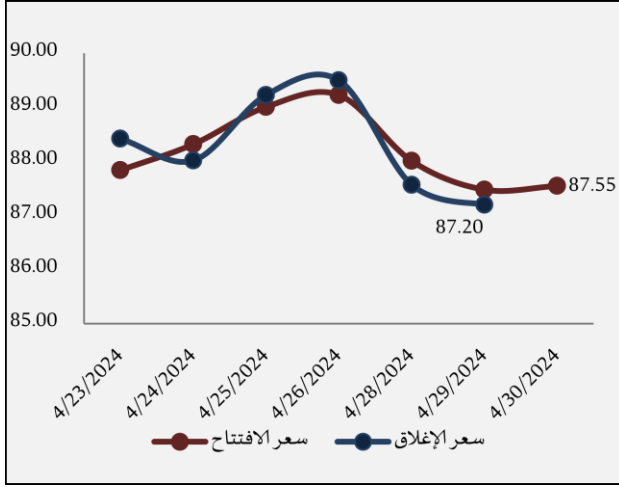
الشكل 2 سعر صرف الروبل الروسي مقابل الدولار الأمريكي



❖ سعر أونصة الذهب:

انخفض سعر أونصة الذهب في بداية تداولاته اليوم بنسبة 0.73% ليسجل 2,312 دولار أمريكي مقارنة مع بداية تداولاتها باليوم السابق 2329 دولار أمريكي للأونصة.

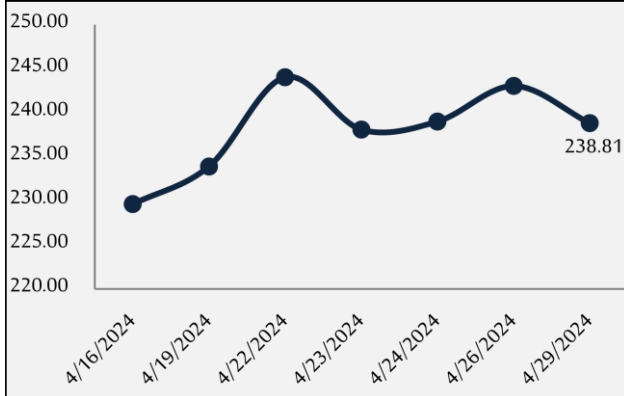
الشكل 3 تطور سعر برميل النفط الخام (برنت)



أسعار الطاقة:

- **النفط:** ارتفع سعر برميل النفط (برنت) في بداية تداولاته بنسبة 0.40% ليبلغ 87.55 دولار أمريكي مقارنةً بالإغلاق السابق 87.20 دولار أمريكي للبرميل، (الشكل رقم 3).
- **الغاز الطبيعي:** ارتفع سعر المتر المكعب من الغاز (نيميكس) في بداية تداولاته بنسبة 6.12% ليبلغ 58.78 دولار أمريكي مقارنةً بالإغلاق السابق 55.39 دولار أمريكي للمتر المكعب.

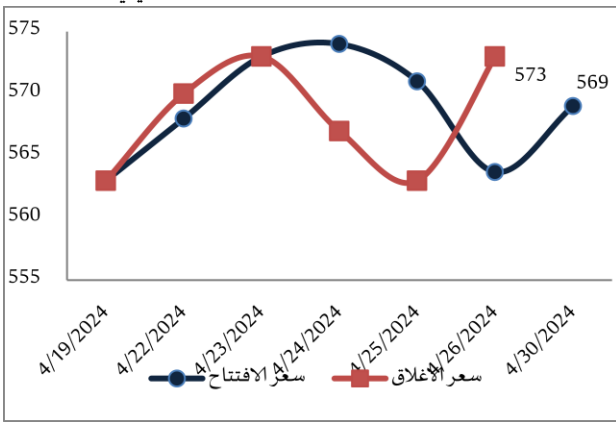
الشكل 4 تطور سعر طن القمح بالدولار الأمريكي



أسعار الأغذية:

- **القمح:** انخفض سعر طن القمح في بداية تداولاته بنسبة 1.74% ليسجل 238.81 دولار أمريكي مقارنةً بالإغلاق السابق 243.04 دولار أمريكي للطن، (الشكل رقم 4).
- **السكر:** انخفض سعر طن السكر في بداية تداولاته بنسبة 0.70% ليسجل 569 دولار أمريكي مقارنةً بالإغلاق السابق 573 دولار أمريكي للطن، (الشكل رقم 5).

الشكل 5 تطور سعر طن السكر بالدولار الأمريكي



- **الرز:** ارتفع سعر طن الرز في بداية تداولاته بنسبة 2.22% ليسجل 387.00 دولار أمريكي مقارنةً بالإغلاق السابق 378.60 دولار أمريكي للطن.

أهم المؤشرات الاقتصادية العالمية والدول المجاورة¹:

الميزان التجاري	سعر الفائدة	معدل البطالة	التضخم		الناتج المحلي الإجمالي		البلد	
			الربع الرابع	الربع الرابع	سنوي	شهري		سنوي
الولايات المتحدة الأمريكية	مليار دولار أمريكي	الربع الرابع	الربع الرابع	سنوي	شهري	سنوي	ربعي	الولايات المتحدة الأمريكية
منطقة اليورو	مليار يورو	الربع الرابع	الربع الرابع	سنوي	شهري	سنوي	ربعي	منطقة اليورو
المملكة المتحدة	مليار جنيه استرليني	الربع الرابع	الربع الرابع	سنوي	شهري	سنوي	ربعي	المملكة المتحدة
روسيا	مليار دولار أمريكي	الربع الرابع	الربع الرابع	سنوي	شهري	سنوي	ربعي	روسيا
الصين	مليار دولار أمريكي	الربع الرابع	الربع الرابع	سنوي	شهري	سنوي	ربعي	الصين
اليابان	مليار ين ياباني	الربع الرابع	الربع الرابع	سنوي	شهري	سنوي	ربعي	اليابان
تركيا	مليار دولار أمريكي	الربع الرابع	الربع الرابع	سنوي	شهري	سنوي	ربعي	تركيا
الهند	مليار دولار أمريكي	الربع الرابع	الربع الرابع	سنوي	شهري	سنوي	ربعي	الهند
استراليا	مليار دولار استرالي	الربع الرابع	الربع الرابع	سنوي	شهري	سنوي	ربعي	استراليا
مصر	مليار دولار أمريكي	الربع الرابع	الربع الرابع	سنوي	شهري	سنوي	ربعي	مصر
الأردن	مليار دولار أمريكي	الربع الرابع	الربع الرابع	سنوي	شهري	سنوي	ربعي	الأردن
لبنان	مليار دولار أمريكي	الربع الرابع	الربع الرابع	سنوي	شهري	سنوي	ربعي	لبنان

¹بيانات المؤشرات حسب آخر البيانات المتوفرة للربع الرابع من عام 2023.