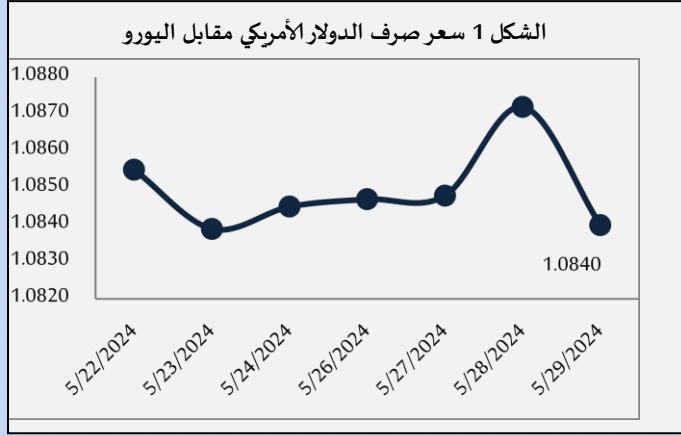


تقرير الأسواق اليومي

2024/05/29

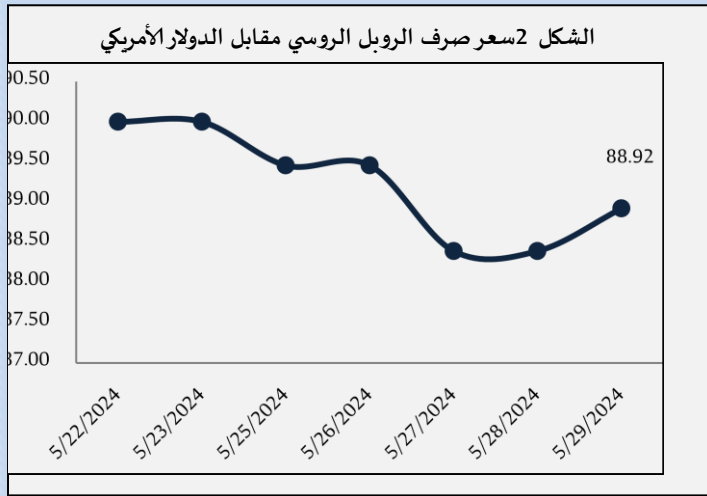


❖ سعر صرف الدولار الأمريكي مقابل اليورو:

شهد الدولار الأمريكي تحسناً أمام اليورو في بداية تداولاته اليوم بنسبة 0.29% ليسجل 1.0840 دولار أمريكي مقارنة مع بداية تداولاته باليوم السابق 1.0872 دولار أمريكي لليورو الواحد، (الشكل رقم 1).

❖ سعر صرف الروبل الروسي مقابل الدولار الأمريكي:

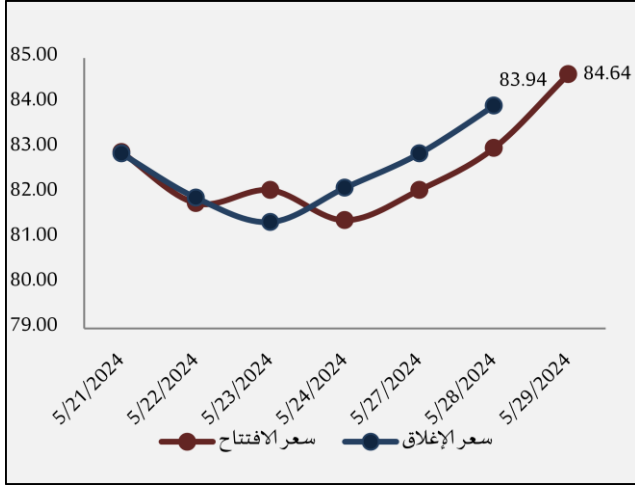
شهد الروبل الروسي تراجعاً أمام الدولار الأمريكي في بداية تداولاته اليوم بنسبة 0.60% ليسجل 88.92 روبل روسي مقارنة مع بداية تداولاته باليوم السابق 88.39 روبل روسي للدولار الأمريكي الواحد، (الشكل رقم 2).



❖ سعر أونصة الذهب:

ارتفع سعر أونصة الذهب في بداية تداولاته اليوم بنسبة 0.21% ليسجل 2,346 دولار أمريكي مقارنة مع بداية تداولاته باليوم السابق 2,341 دولار أمريكي للأونصة.

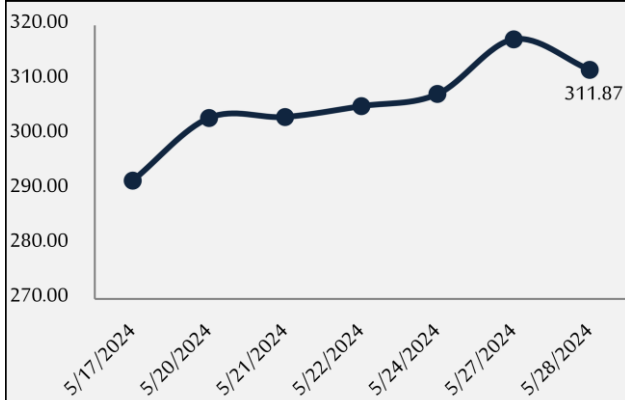
الشكل 3 تطور سعر برميل النفط الخام (برنت)



أَسعار الطاقة:

- **النفط:** ارتفع سعر برميل النفط (برنت) في بداية تداولاته بنسبة 0.83% ليبلغ 84.64 دولار أمريكي مقارنةً بالإغلاق السابق 83.94 دولار أمريكي للبرميل ، (الشكل رقم 3).
- **الغاز الطبيعي:** ارتفع سعر المتر المكعب من الغاز (نيميكس) في بداية تداولاته بنسبة 2.17% ليبلغ 79.69 دولار أمريكي مقارنةً بالإغلاق السابق 78.00 دولار أمريكي للمتر المكعب.

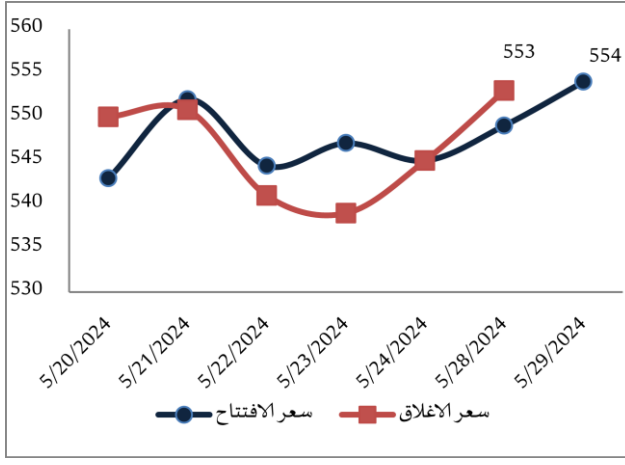
الشكل 4 تطور سعر طن القمح بالدولار الأمريكي



أَسعار الأغذية:

- **القمح:** انخفض سعر طن القمح في بداية تداولاته بنسبة 1.75% ليسجل 311.87 دولار أمريكي مقارنةً بالإغلاق السابق 317.44 دولار أمريكي للطن، (الشكل رقم 4).
- **السكر:** ارتفع سعر طن السكر في بداية تداولاته بنسبة 0.18% ليسجل 554 دولار أمريكي مقارنةً بالإغلاق السابق 533 دولار أمريكي للطن ، (الشكل رقم 5).
- **الرز:** انخفض سعر طن الرز في بداية تداولاته بنسبة 2.06% ليسجل 361.20 دولار أمريكي مقارنةً بالإغلاق السابق 368.80 دولار أمريكي للطن.

الشكل 5 تطور سعر طن السكر بالدولار الأمريكي



أهم المؤشرات الاقتصادية العالمية والدول المجاورة¹:

الميزان التجاري	سعر الفائدة	معدل البطالة	التضخم		الناتج المحلي الإجمالي		البلد	
			الربع الرابع	الربع الرابع	سنوي	شهري		سنوي
الوحدة	الربع الرابع	الربع الرابع	الربع الرابع	سنوي	شهري	سنوي	ربعي	
مليار دولار أمريكي	-62.2	5.5%	%3.7	%3.1	%0.4	%3.10	%3.8	الولايات المتحدة الأمريكية
مليار يورو	20.3	%4.5	%6.40	%2.80	%0.6	%0.1	%0	منطقة اليورو
مليار جنيه استرليني	-2.603	%5.25	%3.8	%4	%0.6	%-0.3	%-0.3	المملكة المتحدة
مليار دولار أمريكي	10.219	%16	%3	%7.4	%0.4	%5.5	—	روسيا
مليار دولار أمريكي	75.34	%3.45	%5.2	%-0.8	%0.1	%5.2	%1	الصين
مليار ين ياباني	-1758.3	%-0.1	%2.4	%2.2	%0.2	%1	%-0.1	اليابان
مليار دولار أمريكي	-6.23	%45	%8.8	%64.86	%3.18	%5.9	%0.3	تركيا
مليار دولار أمريكي	-17.5	%6.5	%6.78	%5.1	—	%7.6	%1.7	الهند
مليار دولار استرالي	10.95	%4.35	%4.1	%4.1	%1	%2.1	%0.2	أستراليا
مليار دولار أمريكي	-3.032	%21.25	%6.9	%29.8	%1.1	%2.17	—	مصر
مليار دولار أمريكي	-0.588	%-7.5	%22.3	%1.95	—	%2.7	—	الأردن
مليار دولار أمريكي	0.397	%7.75	%11.7	%177	—	0	—	لبنان

¹بيانات المؤشرات حسب آخر البيانات المتوفرة للربع الرابع من عام 2023.