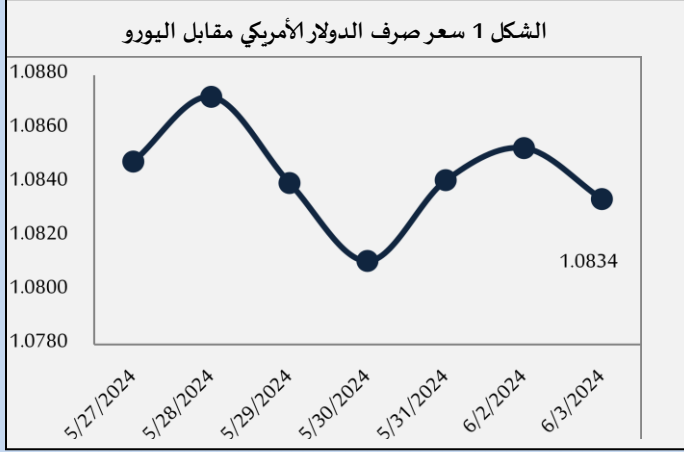


## تقرير الأسواق اليومي

2024/06/03

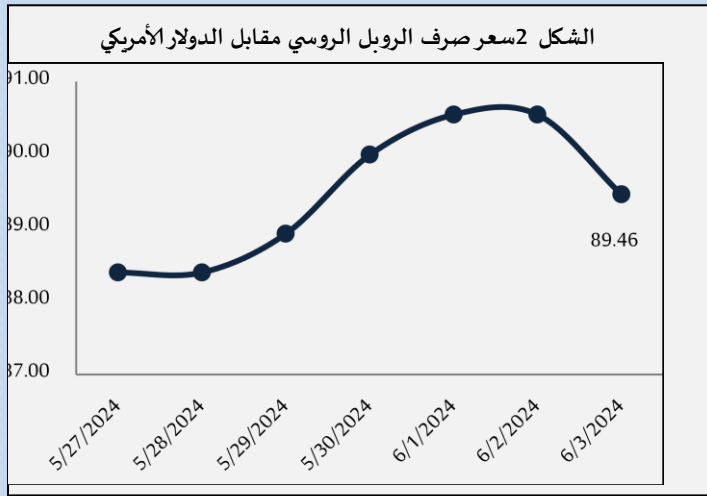


### ❖ سعر صرف الدولار الأمريكي مقابل اليورو:

شهد الدولار الأمريكي تحسناً أمام اليورو في بداية تداولاته اليوم بنسبة 0.18% ليسجل 1.0834 دولار أمريكي مقارنة مع بداية تداولاته باليوم السابق 1.0853 دولار أمريكي لليورو الواحد، (الشكل رقم 1).

### ❖ سعر صرف الروبل الروسي مقابل الدولار الأمريكي:

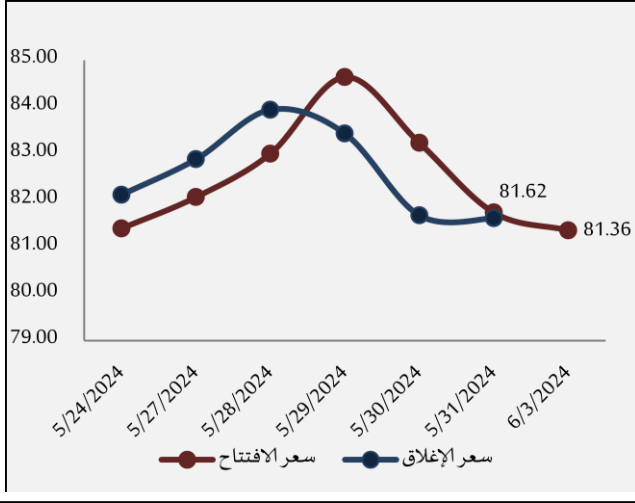
شهد الروبل الروسي تحسناً أمام الدولار الأمريكي في بداية تداولاته اليوم بنسبة 1.21% ليسجل 89.46 روبل روسي مقارنة مع بداية تداولاته باليوم السابق 90.55 روبل روسي للدولار الأمريكي الواحد، (الشكل رقم 2).



### ❖ سعر أونصة الذهب:

انخفض سعر أونصة الذهب في بداية تداولاته اليوم بنسبة 0.09% ليسجل 2,323 دولار أمريكي مقارنة مع بداية تداولاته باليوم السابق 2,325 دولار أمريكي للأونصة.

الشكل 3 تطور سعر برميل النفط الخام (برنت)

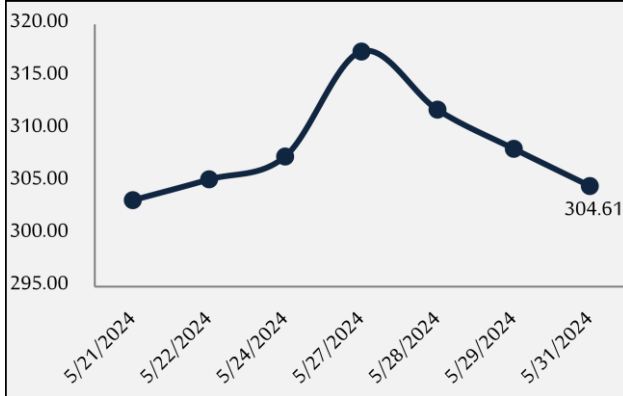


### أسعار الطاقة:

**النفط:** انخفض سعر برميل النفط (برنت) في بداية تداولاته بنسبة 0.32% ليبلغ 81.36 دولار أمريكي مقارنةً بالإغلاق السابق 81.62 دولار أمريكي للبرميل ، (الشكل رقم 3).

**الغاز الطبيعي:** ارتفع سعر المتر المكعب من الغاز (نيميكس) في بداية تداولاته بنسبة 1.51% ليبلغ 76.02 دولار أمريكي مقارنةً بالإغلاق السابق 74.89 دولار أمريكي للمتر المكعب

الشكل 4 تطور سعر طن القمح بالدولار الأمريكي

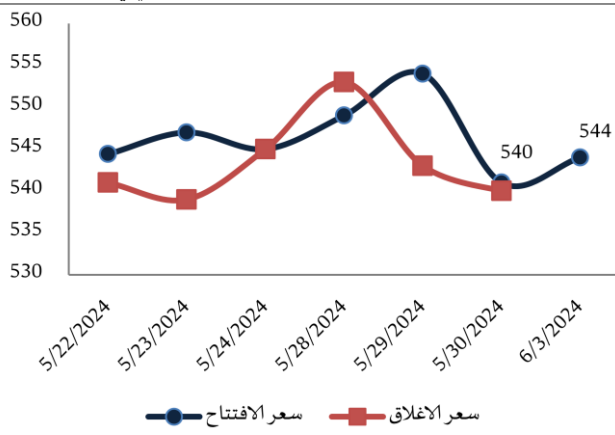


### أسعار الأغذية:

**القمح:** انخفض سعر طن القمح في بداية تداولاته بنسبة 1.15% ليسجل 304.61 دولار أمريكي مقارنةً بالإغلاق السابق 308.16 دولار أمريكي للطن، (الشكل رقم 4).

**السكر:** ارتفع سعر طن السكر في بداية تداولاته بنسبة 0.74% ليسجل 544 دولار أمريكي مقارنةً بالإغلاق السابق 540 دولار أمريكي للطن، (الشكل رقم 5).

الشكل 5 تطور سعر طن السكر بالدولار الأمريكي



**الرز:** انخفض سعر طن الرز في بداية تداولاته بنسبة 12.53% ليسجل 311.40 دولار أمريكي مقارنةً بالإغلاق السابق 356.00 دولار أمريكي للطن.

أهم المؤشرات الاقتصادية العالمية والدول المجاورة<sup>1</sup>:

الميزان التجاري	الربع الرابع	سعر الفائدة	معدل البطالة	التضخم		الناتج المحلي الإجمالي		البلد
				الربع الرابع	الربع الرابع	سنوي	شهري	
مليار دولار أمريكي	-62.2	5.5%	%3.7	%3.1	%0.4	%3.10	%3.8	الولايات المتحدة الأمريكية
مليار يورو	20.3	%4.5	%6.40	%2.80	%0.6	%0.1	%0	منطقة اليورو
مليار جنيه استرليني	-2.603	%5.25	%3.8	%4	%0.6	%-0.3	%-0.3	المملكة المتحدة
مليار دولار أمريكي	10.219	%16	%3	%7.4	%0.4	%5.5	—	روسيا
مليار دولار أمريكي	75.34	%3.45	%5.2	%-0.8	%0.1	%5.2	%1	الصين
مليار ين ياباني	-1758.3	%-0.1	%2.4	%2.2	%0.2	%1	%-0.1	اليابان
مليار دولار أمريكي	-6.23	%45	%8.8	%64.86	%3.18	%5.9	%0.3	تركيا
مليار دولار أمريكي	-17.5	%6.5	%6.78	%5.1	—	%7.6	%1.7	الهند
مليار دولار استرالي	10.95	%4.35	%4.1	%4.1	%1	%2.1	%0.2	استراليا
مليار دولار أمريكي	-3.032	%21.25	%6.9	%29.8	%1.1	%2.17	—	مصر
مليار دولار أمريكي	-0.588	%-7.5	%22.3	%1.95	—	%2.7	—	الأردن
مليار دولار أمريكي	0.397	%7.75	%11.7	%177	—	0	—	لبنان

<sup>1</sup>بيانات المؤشرات حسب آخر البيانات المتوفرة للربع الرابع من عام 2023.