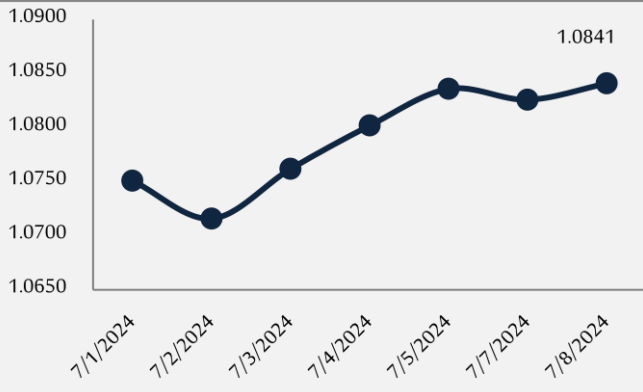




تقرير الأسواق اليومي

2024/07/08

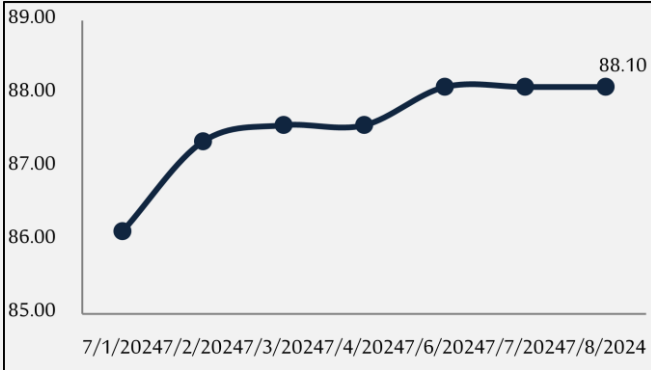
الشكل 1 سعر صرف الدولار الأمريكي مقابل اليورو



❖ سعر صرف الدولار الأمريكي مقابل اليورو:

شهد الدولار الأمريكي تراجعاً أمام اليورو في بداية تداولاته اليوم بنسبة 0.14% ليسجل 1.0841 دولار أمريكي لليورو الواحد مقارنة مع بداية تداولاته باليوم السابق حيث سجل 1.0826 دولار أمريكي لليورو الواحد ، (الشكل رقم 1).

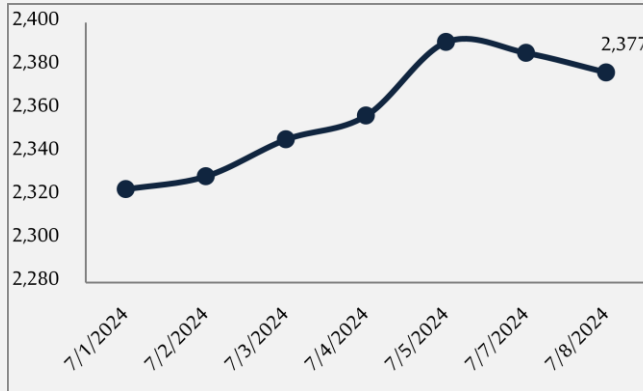
الشكل 2 سعر صرف الروبل الروسي مقابل الدولار الأمريكي



❖ سعر صرف الروبل الروسي مقابل الدولار الأمريكي:

شهد الروبل الروسي استقراراً أمام الدولار الأمريكي في بداية تداولاته اليوم عند مستوى 88.10 روبل روسي للدولار الأمريكي الواحد ، (الشكل رقم 2).

الشكل 3 سعر أونصة الذهب بالدولار الأمريكي

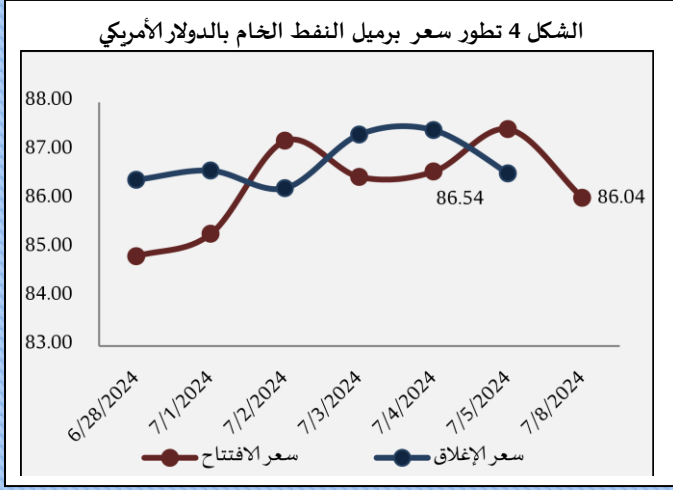


❖ سعر أونصة الذهب:

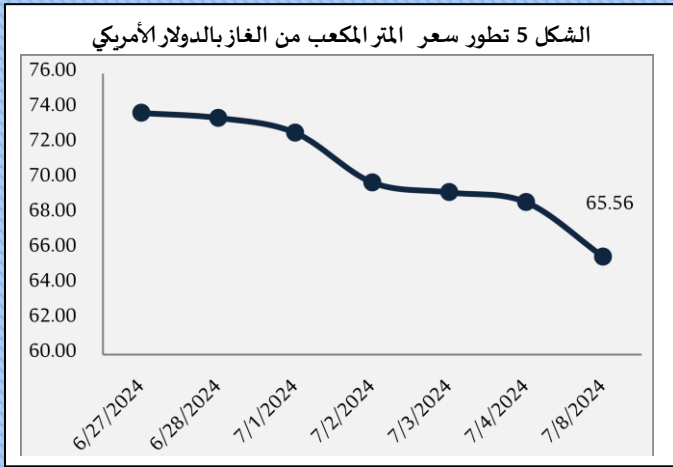
انخفض سعر أونصة الذهب في بداية تداولاته اليوم بنسبة 0.38% ليسجل 2,377 دولار أمريكي مقارنة مع بداية تداولاته باليوم السابق 2,386 دولار أمريكي للأونصة ، (الشكل رقم 3).



أسعار الطاقة: ❖



النفط: انخفض سعر برميل النفط (برنت) في بداية تداولته بنسبة 0.58% ليبلغ 86.04 دولار أمريكي مقارنةً بالإغلاق السابق الذي بلغ 86.54 دولار أمريكي للبرميل، (الشكل رقم 4).

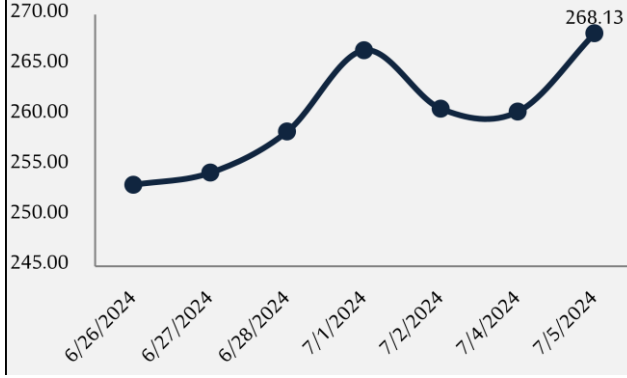


- **الغاز الطبيعي:** انخفض سعر المتر المكعب من الغاز (نيميكس) في بداية تداولته بنسبة 4.53% ليبلغ 65.56 دولار أمريكي مقارنةً بالإغلاق السابق البالغ 68.67 دولار أمريكي للمتر المكعب، (الشكل رقم 5).



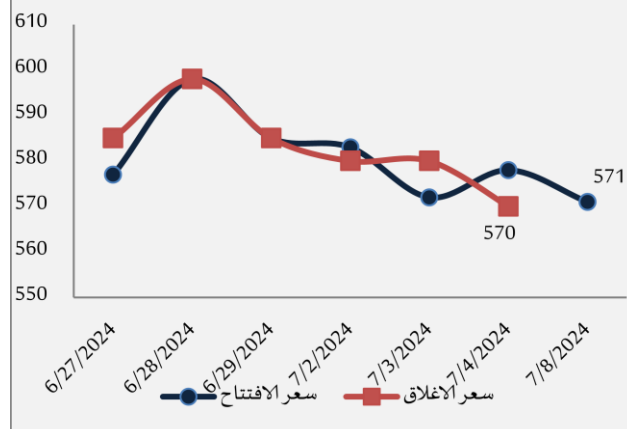
أسعار الأغذية: ❖

الشكل 6 تطور سعر طن القمح بالدولار الأمريكي



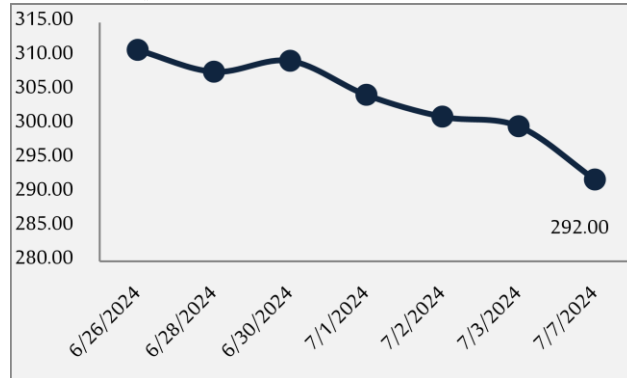
- **القمح:** ارتفع سعر طن القمح في بداية تداولاته بنسبة 2.99% ليسجل 268.13 دولار أمريكي مقارنة بالإغلاق السابق البالغ 260.35 دولار أمريكي للطن ، (الشكل رقم 6)

الشكل 7 تطور سعر طن السكر بالدولار الأمريكي



- **السكر:** ارتفع سعر طن السكر في بداية تداولاته بنسبة 0.18% ليسجل 571 دولار أمريكي مقارنة بالإغلاق السابق البالغ 570 دولار أمريكي للطن ، (الشكل رقم 7).

الشكل 8 تطور سعر طن الرز بالدولار الأمريكي



- **الرز:** انخفض سعر طن الرز في بداية تداولاته بنسبة 2.60% ليسجل 292.00 دولار أمريكي مقارنة بالإغلاق السابق البالغ 299.80 دولار أمريكي للطن ، (الشكل رقم 8).



أهم المؤشرات الاقتصادية العالمية لدى أبرز الدول¹

الميزان التجاري	سعر الفائدة	معدل البطالة	التضخم		الناتج المحلي الإجمالي		البلد
			الربع الرابع	الربع الرابع	سنوي	شهري	
مليار دولار أمريكي	5.5%	%3.7	%3.1	%0.4	%3.10	%3.8	الولايات المتحدة الأمريكية
مليار يورو	%4.5	%6.40	%2.80	%0.6	%0.1	%0	منطقة اليورو
مليار جنيه استرليني	%5.25	%3.8	%4	%0.6	%-0.3	%-0.3	المملكة المتحدة
مليار دولار أمريكي	%16	%3	%7.4	%0.4	%5.5	—	روسيا
مليار دولار أمريكي	%3.45	%5.2	%-0.8	%0.1	%5.2	%1	الصين
مليار ين ياباني	%-0.1	%2.4	%2.2	%0.2	%1	%-0.1	اليابان
مليار دولار أمريكي	%45	%8.8	%64.86	%3.18	%5.9	%0.3	تركيا
مليار دولار أمريكي	%6.5	%6.78	%5.1	—	%7.6	%1.7	الهند
مليار دولار استرالي	%4.35	%4.1	%4.1	%1	%2.1	%0.2	استراليا
مليار دولار أمريكي	%21.25	%6.9	%29.8	%1.1	%2.17	—	مصر
مليار دولار أمريكي	%-7.5	%22.3	%1.95	—	%2.7	—	الأردن
مليار دولار أمريكي	%7.75	%11.7	%177	—	0	—	لبنان

¹بيانات المؤشرات حسب آخر البيانات المتوفرة للربع الرابع من عام 2023.