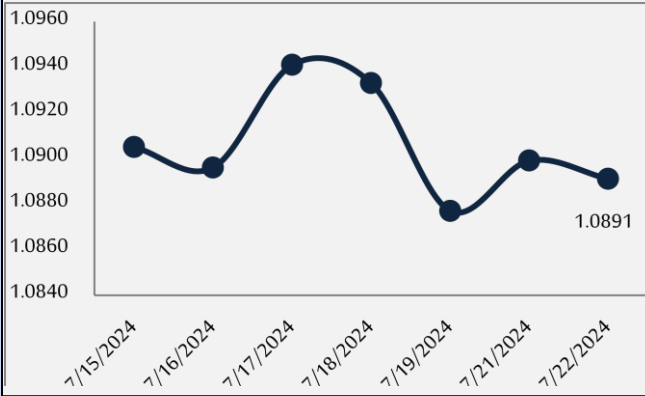




## تقرير الأسواق اليومي

2024/07/22

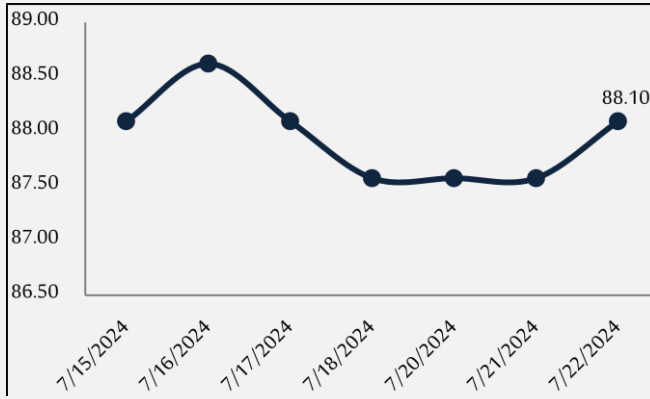
الشكل 1 سعر صرف الدولار الأمريكي مقابل اليورو



### ❖ سعر صرف الدولار الأمريكي مقابل اليورو:

شهد الدولار الأمريكي تحسناً أمام اليورو في بداية تداولاته اليوم بنسبة 0.07% ليسجل 1.0891 دولار أمريكي لليورو الواحد مقارنة مع بداية تداولاته باليوم السابق حيث سجل 1.0899 دولار أمريكي لليورو الواحد، (الشكل رقم 1).

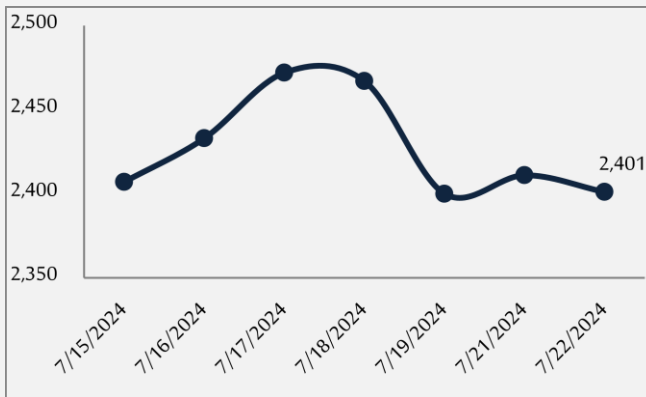
الشكل 2 سعر صرف الروبل الروسي مقابل الدولار الأمريكي



### ❖ سعر صرف الروبل الروسي مقابل الدولار الأمريكي:

شهد الروبل الروسي تراجعاً أمام الدولار الأمريكي في بداية تداولاته اليوم بنسبة 0.60% ليسجل 88.10 روبل روسي مقارنة مع بداية تداولاته باليوم السابق 87.57 روبل روسي للدولار الأمريكي الواحد، (الشكل رقم 2).

الشكل 3 سعر أونصة الذهب بالدولار الأمريكي

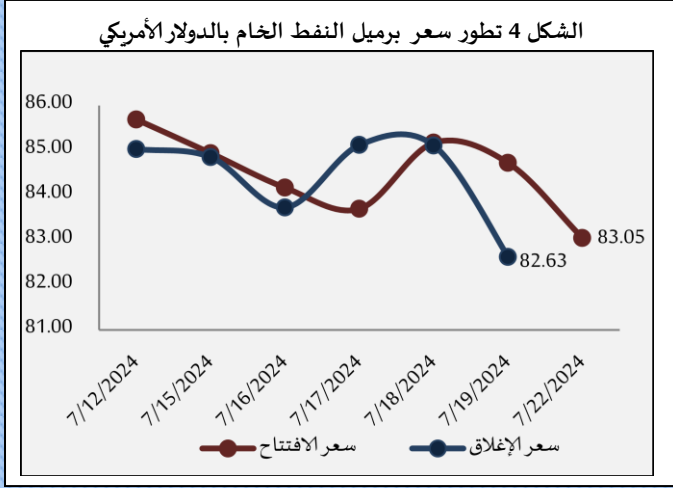


### ❖ سعر أونصة الذهب:

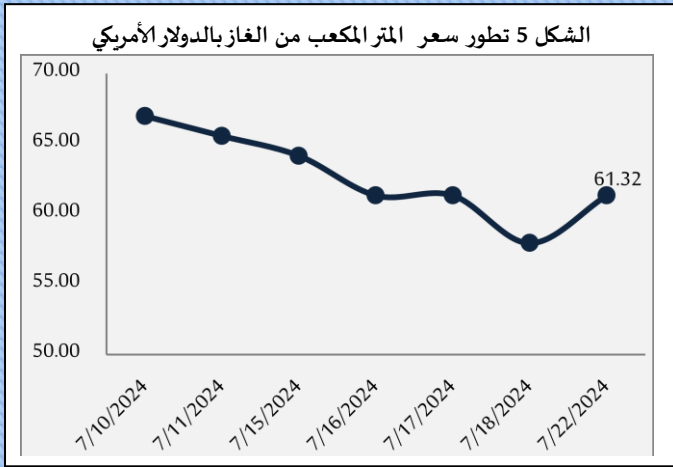
انخفض سعر أونصة الذهب في بداية تداولاته اليوم بنسبة 0.41% ليسجل 2,401 دولار أمريكي مقارنة مع بداية تداولاته باليوم السابق 2,411 دولار أمريكي للأونصة، (الشكل رقم 3).



أسعار الطاقة: ❖



**النفط:** ارتفع سعر برميل النفط (برنت) في بداية تداولاته بنسبة 0.51% ليبليغ 83.05 دولار أمريكي مقارنةً بالإغلاق السابق الذي بلغ 82.63 دولار أمريكي للبرميل، (الشكل رقم 4).

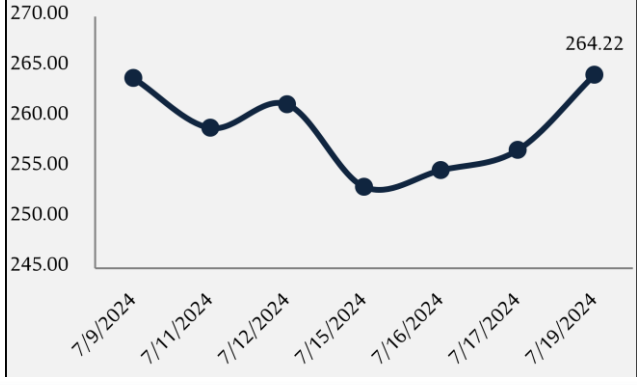


- **الغاز الطبيعي:** ارتفع سعر المتر المكعب من الغاز (نيميكس) في بداية تداولاته بنسبة 5.85% ليسجل 61.32 دولار أمريكي مقارنةً بالإغلاق السابق الذي بلغ 57.93 دولار أمريكي للمتر المكعب، (الشكل رقم 5).



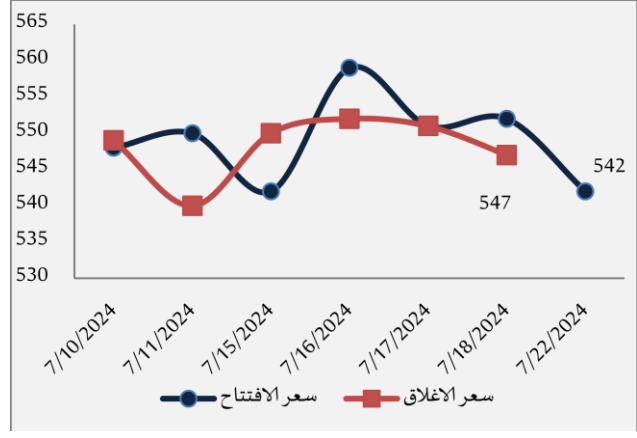
أسعار الأغذية: ❖

الشكل 6 تطور سعر طن القمح بالدولار الأمريكي



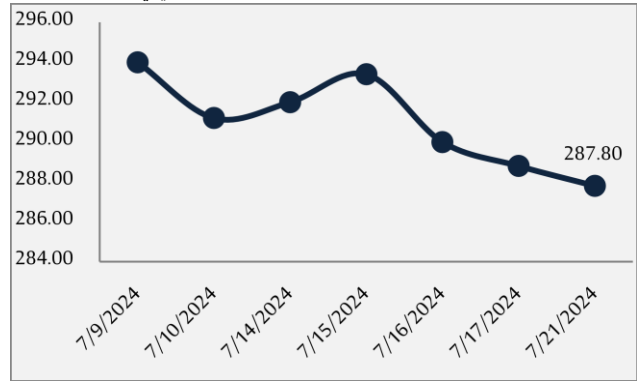
- **القمح:** ارتفع سعر طن القمح في بداية تداولاته بنسبة 2.91% ليسجل 264.22 دولار أمريكي مقارنة بالإغلاق السابق البالغ 256.74 دولار أمريكي للطن، (الشكل رقم 6)

الشكل 7 تطور سعر طن السكر بالدولار الأمريكي



- **السكر:** انخفض سعر طن السكر في بداية تداولاته بنسبة 0.91% ليسجل 542 دولار أمريكي مقارنة بالإغلاق السابق البالغ 547 دولار أمريكي للطن، (الشكل رقم 7).

الشكل 8 تطور سعر طن الرز بالدولار الأمريكي



- **الرز:** انخفض سعر طن الرز في بداية تداولاته بنسبة 0.35% ليسجل 287.80 دولار أمريكي مقارنة بالإغلاق السابق البالغ 288.80 دولار أمريكي للطن، (الشكل رقم 8).



أهم المؤشرات الاقتصادية العالمية لدى أبرز الدول<sup>1</sup>

الميزان التجاري	سعر الفائدة	معدل البطالة	التضخم		الناتج المحلي الإجمالي		البلد	
			الربع الرابع	الربع الرابع	سنوي	شهري		سنوي
الوحدة	الربع الرابع	الربع الرابع	الربع الرابع	سنوي	شهري	سنوي	ربعي	
مليار دولار أمريكي	-62.2	5.5%	%3.7	%3.1	%0.4	%3.10	%3.8	الولايات المتحدة الأمريكية
مليار يورو	20.3	%4.5	%6.40	%2.80	%0.6	%0.1	%0	منطقة اليورو
مليار جنيه استرليني	-2.603	%5.25	%3.8	%4	%0.6	%-0.3	%-0.3	المملكة المتحدة
مليار دولار أمريكي	10.219	%16	%3	%7.4	%0.4	%5.5	—	روسيا
مليار دولار أمريكي	75.34	%3.45	%5.2	%-0.8	%0.1	%5.2	%1	الصين
مليار ين ياباني	-1758.3	%-0.1	%2.4	%2.2	%0.2	%1	%-0.1	اليابان
مليار دولار أمريكي	-6.23	%45	%8.8	%64.86	%3.18	%5.9	%0.3	تركيا
مليار دولار أمريكي	-17.5	%6.5	%6.78	%5.1	—	%7.6	%1.7	الهند
مليار دولار استرالي	10.95	%4.35	%4.1	%4.1	%1	%2.1	%0.2	استراليا
مليار دولار أمريكي	-3.032	%21.25	%6.9	%29.8	%1.1	%2.17	—	مصر
مليار دولار أمريكي	-0.588	%-7.5	%22.3	%1.95	—	%2.7	—	الأردن
مليار دولار أمريكي	0.397	%7.75	%11.7	%177	—	0	—	لبنان

<sup>1</sup>بيانات المؤشرات حسب آخر البيانات المتوفرة للربع الثاني من عام 2024.