



## تقرير الأسواق المالية في سورية الربع الأول عام 2024

### ملخص تنفيذي

- في إطار سعي مصرف سورية المركزي إلى مواكبة وتحليل كافة المؤشرات المالية والنقدية وتقديمها للمهتمين والمطلعين، تم إعداد تقرير عن الأسواق المالية في سورية للربع الأول من عام 2024 والذي يتبين من خلاله الآتي:
- 1- ارتفاع حجم التداول في سوق دمشق للأوراق المالية للربع الأول من عام 2024 بنسبة 80% مسجلاً 52.1 مليون سهم مقارنة بـ 29 مليون سهم للربع الأخير من عام 2023، ونسبة 365% مقارنة بالربع الأول من العام 2023 الذي سجل 11.2 مليون سهم، وارتفعت القيمة الإجمالية للتداول بنسبة تجاوزت 416% لتسجل 522 مليار ليرة سورية مقارنة مع 101 مليار ليرة سورية للربع الرابع من عام 2023، ونسبة 1531% مقارنة بالربع الأول من العام 2023 الذي سجل 32 مليار ليرة سورية.
  - 2- إغلاق مؤشر سوق دمشق للأوراق المالية DWX على قيمة 82,052 نقطة نهاية الربع الأول من العام 2024، مرتفعاً بنسبة 149.64% عن الفترة ذاتها من عام 2023، و36.36% عن الربع الرابع من عام 2023 الذي سجل في نهايته 60,172 نقطة، كما أغلق مؤشر الأسهم القيادية المثقل بالأسهم الحرة DLX على 11,958 نقطة مرتفعاً بنسبة 147.32% عن الفترة ذاتها من العام 2023، و45.24% عن الربع الرابع من العام 2023.
  - 3- ارتفاع القيمة السوقية في الربع الأول من عام 2024 بنسبة 41.66% لتسجل 15.3 تريليون ليرة سورية مقارنة 10.7 تريليون ليرة سورية في نهاية الربع الرابع من عام 2023، وبمعدل 156.48% عن الربع الأول من العام السابق.
  - 4- شهد الربع الأول البدء بتداول الإصدار الثالث لعام 2023 من سندات الخزينة، اعتباراً من تاريخ 2024/01/03، وتسجيل وإيداع الإصدار الأول من سندات الخزينة لعام 2024.
  - 5- إطلاق مؤشر الأسهم الإسلامية DIX في سوق دمشق للأوراق المالية.

## أولاً: أداء الأسواق العربية والعالمية:

### الربع الأول 2024:

كان أداء الأسواق المالية العربية خلال الربع الأول من العام 2024 متسقاً مع أداء الأسواق المالية العالمية والناشئة، والتي سجلت في غالبيتها تحسناً في الفترة المذكورة، جاء ذلك في أعقاب النتائج الإيجابية لعدد من أعمال الشركات السنوية المدرجة إضافة إلى تثبيت عدد من البنوك المركزية لأسعار الفائدة بعد قرار الاحتياطي الفدرالي بإبقاء سعر الفائدة ضمن مجال 5.25-5.50% مما عزز مستويات السيولة في مجموعة من البورصات، وما ساهم في تحسن التوقعات إمكانية قيام الفدرالي بتخفيض أسعار الفائدة اعتباراً من منتصف العام الحالي، وكذلك التوقعات المتفائلة بشأن النمو الاقتصادي، وارتفع مؤشر الأداء لعشر بورصات عربية في مقدمتها سوق دمشق للأوراق المالية بنسبة 36.36%، فيما تراجع مؤشر خمس بورصات عربية خلال الربع الأول من عام 2024، وسجلت مؤشرات الأسواق المتقدمة تحسناً في أدائها وفق الآتي؛ فوتسي 20.63% وكاك 40 بارتفاع قدره 10.16% و S&P 500 بـ 8.78% ونيكاي 2.84% على أساس ربع سنوي<sup>1</sup>.

## ثانياً: أهم أحداث سوق دمشق للأوراق المالية خلال الربع الأول- 2024:

- نيين في الآتي أهم الأحداث والمعطيات الخاصة بسوق دمشق للأوراق المالية للربع الأول من العام 2024:
- أطلقت هيئة الأوراق والأسواق المالية السورية وسوق دمشق للأوراق المالية مؤشر الأسهم الإسلامية DIX وذلك في أواخر العام 2023، والذي يعتمد على أسلوب التثقيف بالقيمة السوقية الكلية للشركات الداخلة في احتساب معادلته، ويساعد على اتخاذ قرار الاستثمار في أسهم الشركات المدرجة فيه المتوافقة مع أحكام الشريعة الإسلامية.
- إدراج أسهم البنك الوطني الإسلامي NIB في سوق دمشق للأوراق المالية بعد أن حصل على الموافقة الأولية والنهائية، وتم إدراج أسهمه في السوق الموازية- ب.
- إدراج الإصدار الثالث لعام 2023 من سندات الخزينة، وتم البدء بتداولها بتاريخ 2024/01/03.
- تسجيل وإيداع الإصدار الأول من سندات الخزينة لعام 2024 في سوق دمشق للأوراق المالية.

## ثالثاً: الشركات المدرجة في سوق دمشق للأوراق المالية وشركات الوساطة المالية:

تتضمن سوق دمشق للأوراق المالية مجموعة من الشركات المدرجة والمنتمية لقطاعات متعددة، وشركات الوساطة المالية التي تقوم ببيع وشراء الأوراق المالية نيابة عن العملاء، إضافة إلى إتمام إدراج الأوراق المالية الحكومية فيه.

<sup>1</sup> صندوق النقد العربي، أداء أسواق الأوراق المالية العربية، النشرة الفصلية- الربع الأول 2024، العدد المائة وستة عشر، 2024.

أ- الشركات المدرجة حسب القطاعات:

بلغ عدد الشركات المدرجة في سوق دمشق للأوراق المالية 28 شركة حتى نهاية الربع الأول من العام 2024، وذلك بعد الموافقة على إدراج أسهم البنك الوطني الإسلامي، وتوزعت على كل من القطاعات الآتية (المصارف- التأمين - الخدمات - الصناعة - الزراعة - الاتصالات) وفق الجدول رقم 1:

الجدول رقم 1: الشركات المدرجة حسب القطاعات

الشركة				القطاع
BSO	بنك سورية والمهجر	BBSF	بنك بيمو السعودي الفرنسي	البنك العربي السوري- ARBS
QNB	بنك قطر الوطني- سورية	BBS	بنك بيبيلوس- سورية	المصرف الدولي للتجارة والتمويل- IBTF
FSBS	فرنسبنك- سورية	SHRQ	بنك الشرق- سورية	بنك الأردن- سورية- BOJS
NIB		بنك الشام- CHB		بنك البركة- سورية- BBSY
NIC		اروب سورية- APOP		الشركة المتحدة للتأمين- UIC
SKIC		الاتحاد التعاوني للتأمين- SAIC		شركة العقيلة للتأمين التكافلي- ATI
المجموعة المتحدة للنشر والإعلان والتسويق- UG				الأهلية للنقل- AHT
اسمنت البادية- ABC				الأهلية لصناعة الزيوت النباتية- AVOC
الشركة الهندسية الزراعية للاستثمارات- نماء- NAMA				الزراعة
MTN سوريا- MTN				سيرياتيل موبايل تيليكوم- SYTEL
				الاتصالات

المصدر: سوق دمشق للأوراق المالية [www.dse.gov.sy](http://www.dse.gov.sy)

ويضاف لهذه الشركات وزارة المالية والتي تدرج سندات الخزينة الصادرة عنها في سوق دمشق للأوراق المالية ضمن سوق السندات.

ب- الشركات المدرجة وفق السوق:

توزعت الشركات المدرجة على كل من السوق النظامي والموازي أ- ب، إضافة إلى سوق السندات وفق الآتي:

**السوق النظامية:** يتضمن السوق النظامي كل من المصارف كاملة (باستثناء البنك الوطني الإسلامي) والشركة المتحدة للتأمين- أروب سورية- شركة العقيلة للتأمين التكافلي- الأهلية لصناعة الزيوت النباتية- اسمنت البادية- سيرياتيل موبايل تيليكوم.

**السوق الموازية-أ:** الشركة السورية الكويتية للتأمين- الأهلية للنقل- الشركة الهندسية الزراعية للاستثمارات نماء.

**السوق الموازية-ب:** الاتحاد التعاوني للتأمين- المجموعة المتحدة للنشر والإعلان والتسويق- MTN سوريا - البنك الوطني الإسلامي

**سوق السندات:** سندات الخزينة الصادرة عن وزارة المالية.

ت- شركات الوساطة المالية:

بلغت عدد شركات الوساطة المالية العاملة في سوق دمشق للأوراق المالية 6 شركات خلال الربع الأول من عام 2024 وهي؛ بيمو السعودي الفرنسي المالية- سورية والمهجر للخدمات المالية- العالمية الأولى للاستثمارات المالية- ضمان الشام للوساطة المالية والخدمات المالية- أسيريا الشرق للخدمات والوساطة المالية- ألفا كابيتال للخدمات المالية.



ث- سندات الخزينة:

قامت وزارة المالية خلال الربع الأول من العام 2024 بتنفيذ إصدار واحد لسندات الخزينة والإعلان عن الإصدار الثاني، وتم عرضها للاكتتاب على كل من المصارف العامة التقليدية وشركات الوساطة المالية إضافة إلى الأشخاص الطبيعيين والاعتباريين الراغبين بالمشاركة، وكان قد أصدر مجلس مفوضي هيئة الأوراق والأسواق المالية قراره بالموافقة على إدراج الإصدار الثالث لعام 2023 من سندات الخزينة في سوق دمشق للأوراق المالية على أن يتم بدء التداول بتاريخ 2024/01/03. ويعرض الجدول أدناه بيانات الإصدار المدرج في سوق دمشق للأوراق المالية:

الجدول رقم 2: سندات الخزينة المدرجة في سوق دمشق للأوراق المالية

رقم الإصدار	الرقم التعريفي للورقة المالية	معدل العائد	القيمة الاسمية للإصدار (مليار.ل.س)	القيمة الاسمية للسند (مليون ل.س)	تاريخ الاستحقاق
2024-1	TB280129	%9.77	53	2	2029/01/28

المصدر: مصرف سورية المركزي

رابعاً: تحليل أداء سوق دمشق للأوراق المالية خلال الربع الأول من عام 2024:

كانون ثاني:

انخفض حجم التداول متضمناً الصفقات الضخمة في سوق دمشق للأوراق المالية خلال شهر كانون الثاني من عام 2024 إلى 9 مليون سهم مقارنة مع 16.3 مليون سهم في شهر كانون الأول لعام 2023، كما انخفضت قيمة التداول الإجمالية إلى 37 مليار ليرة سورية مقارنة مع 58 مليار ليرة سورية خلال الفترة ذاتها.

القطاعات

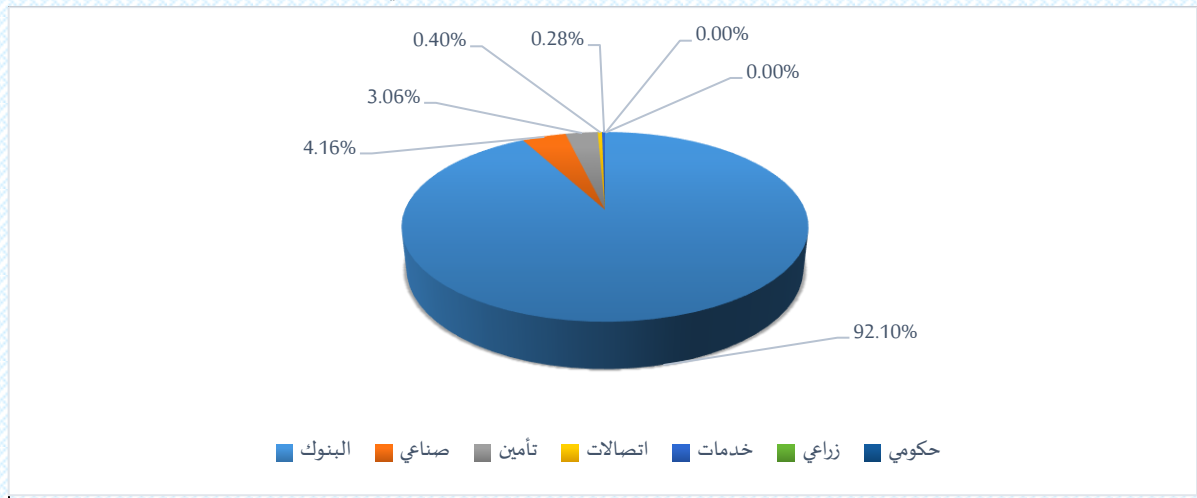
تصدر قطاع البنوك المرتبة الأولى في السوق بقيمة تداول 27.1 مليار ليرة سورية ما نسبته 92% من القيمة الإجمالية للتداول خلال الشهر الأول من العام 2024، وفيما يأتي قيم التداول للقطاعات المشاركة في السوق غير متضمنة الصفقات الضخمة.

الجدول رقم 3: قيم التداول حسب القطاعات خلال كانون ثاني-2024 المبالغ: مليون ليرة سورية

القطاع	قيمة التداول	النسبة %
بنوك	27,121.61	92.10
صناعي	1,225.61	4.16
تأمين	900.58	3.06
اتصالات	116.44	0.40
خدمات	82.35	0.28
زراعي	0.00	0.00
حكومي	0.00	0.00
المجموع	29,446.60	%100

المصدر: سوق دمشق للأوراق المالية- النشرة الشهرية- كانون ثاني 2024.

الشكل رقم 1: قيم التداول حسب القطاعات/ كانون ثاني 2024



المصدر: الجدول رقم 3

أغلق مؤشر السوق DWX خلال شهر كانون الثاني 2024 على قيمة 77,873 نقطة بارتفاع قدره 17,701 نقطة عن شهر كانون الأول لعام 2023 وبتغير نسبته 29.4%، بينما أغلق مؤشر DLX على قيمة 11,501 نقطة مرتفعاً بحوالي 3,268 نقطة خلال الفترة ذاتها أي بتغير نسبته 39.7%.

يوضح الجدول الآتي أهم قيم ومؤشرات السوق لشهر كانون الثاني-2024:

الجدول رقم 4: أهم قيم ومؤشرات السوق لشهر كانون الثاني-2024

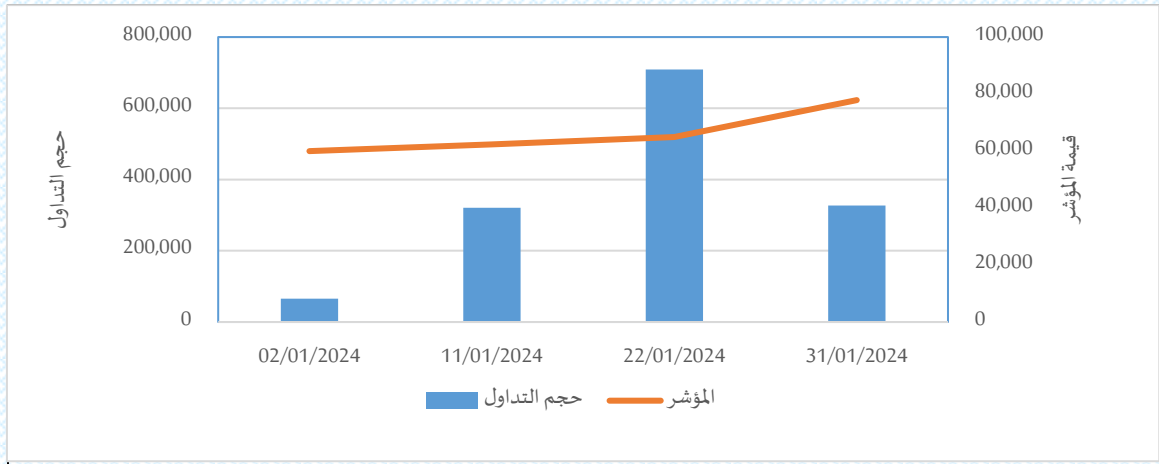
الرقم	الصفقات الضخمة	القيمة السوقية (مليار ليرة سورية)
20	حجم تداول الصفقات الضخمة (مليون سهم)	13,923.06
2	القيمة الإجمالي للصفقات الضخمة (مليار ليرة سورية)	37
7	حجم التداول (مليون سهم)	9
1,288	DIX	DLX
	11,501	77,873
		DWX

المصدر: سوق دمشق للأوراق المالية – النشرة الشهرية- كانون ثاني 2024

يوضح الرسم البياني الآتي كل من حركة مؤشر سوق دمشق للأوراق المالية وحجم التداول خلال شهر كانون الثاني

:2024

الشكل رقم 2: حركة مؤشر سوق دمشق للأوراق المالية DWX مع حجم التداول خلال شهر كانون الثاني 2024



المصدر: سوق دمشق للأوراق المالية [www.dse.gov.sy](http://www.dse.gov.sy) (نشرات التداول اليومية 2024).

### شباط:

ارتفع حجم التداول متضمناً الصفقات الضخمة في سوق دمشق للأوراق المالية خلال شهر شباط من عام 2024 إلى 32 مليون سهم مقارنة مع 9 مليون سهم خلال شهر كانون الثاني 2024، كما ارتفعت قيمة التداول الإجمالية إلى 423.1 مليار ليرة سورية مقارنة مع 37 مليار ليرة سورية خلال الفترة نفسها.

### القطاعات

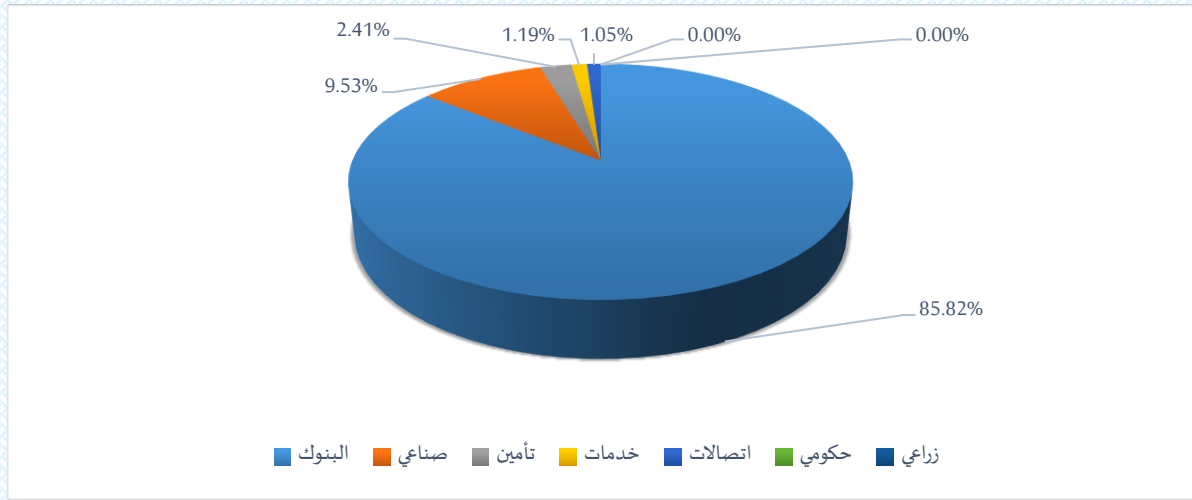
تصدر قطاع البنوك قيم التداولات بمقدار 23 مليار ليرة سورية ما نسبته 85.82% من القيمة الإجمالية للتداولات خلال شهر شباط عام 2024، وبين الجدول الآتي قيم التداول للقطاعات غير متضمنة الصفقات الضخمة.

الجدول رقم 5: قيم التداول حسب القطاعات خلال شباط-2024 المبالغ: مليون ليرة سورية

النسبة %	قيمة التداول	القطاع
85.82	23,478.73	بنوك
9.53	2,607.27	صناعي
2.41	659.43	تأمين
1.19	326.28	خدمات
1.05	287.06	اتصالات
0.00	0.00	حكومي
0.00	0.00	زراعي
%100	27,358.78	المجموع

المصدر: سوق دمشق للأوراق المالية- النشرة الشهرية- شباط 2024

الشكل رقم 3: قيم التداول حسب القطاعات/ شباط 2024



المصدر: الجدول رقم 5

أغلق مؤشر السوق DWX خلال شهر شباط 2024 على قيمة 80,260 نقطة بارتفاع قدره 2,387 نقطة عن شهر كانون الثاني 2024 وبتغير نسبته 3.1%، بينما أغلق مؤشر الأسهم القيادية DLX على 11,067 نقطة منخفضاً بحوالي 434 نقطة خلال الفترة ذاتها أي بتغير نسبته -3.8%.

يوضح الجدول الآتي أهم قيم المؤشرات في السوق لشهر شباط-2024؛

الجدول رقم 6: أهم قيم ومؤشرات السوق لشهر شباط - 2024

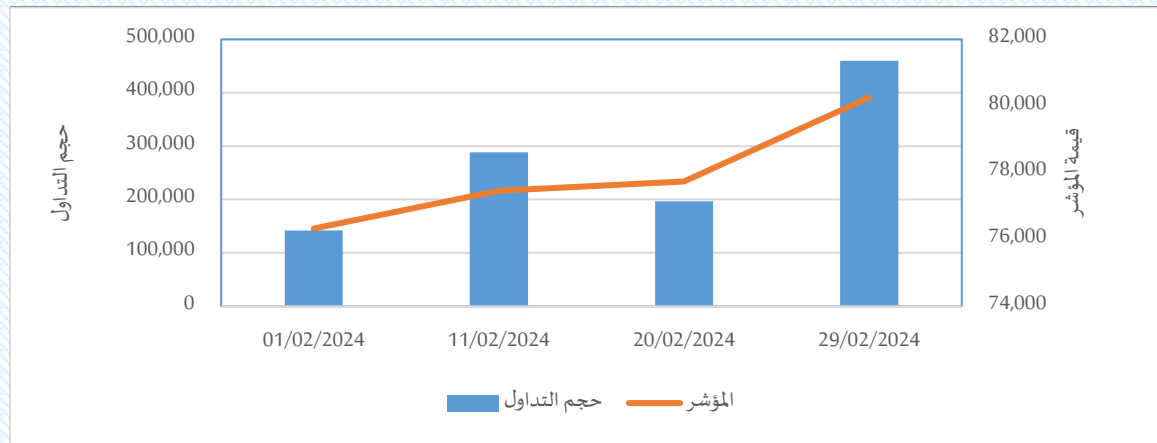
رقم	الصفقات الضخمة	14,356.76	القيمة السوقية (مليار ليرة سورية)		
26.1	حجم تداول الصفقات الضخمة (مليون سهم)	423.1	قيمة التداول (مليار ليرة سورية)		
396	القيمة الإجمالي للصفقات الضخمة (مليار ليرة سورية)	32	حجم التداول (مليون سهم)		
1,349	DIX	11,067	DLX	80,260	DWX

المصدر: سوق دمشق للأوراق المالية – النشرة الشهرية- شباط 2024

يوضح الرسم البياني الآتي كل من حركة مؤشر سوق دمشق للأوراق المالية وحجم التداول خلال شهر شباط 2024:

الشكل رقم 4: حركة مؤشر سوق دمشق للأوراق المالية DWX مع حجم التداول خلال شهر شباط 2024





المصدر: سوق دمشق للأوراق المالية [www.dse.gov.sy](http://www.dse.gov.sy) (نشرات التداول اليومية 2024).

### أذار:

انخفض حجم التداول متضمناً الصفقات الضخمة في سوق دمشق للأوراق المالية خلال شهر آذار من عام 2024 إلى 12 مليون سهم مقارنة مع 32 مليون سهم خلال شهر شباط عام 2024، كما انخفضت قيمة التداول الإجمالية إلى 62 مليار ليرة سورية مقارنة مع 423.1 مليار ليرة سورية خلال نفس الفترة.

### القطاعات

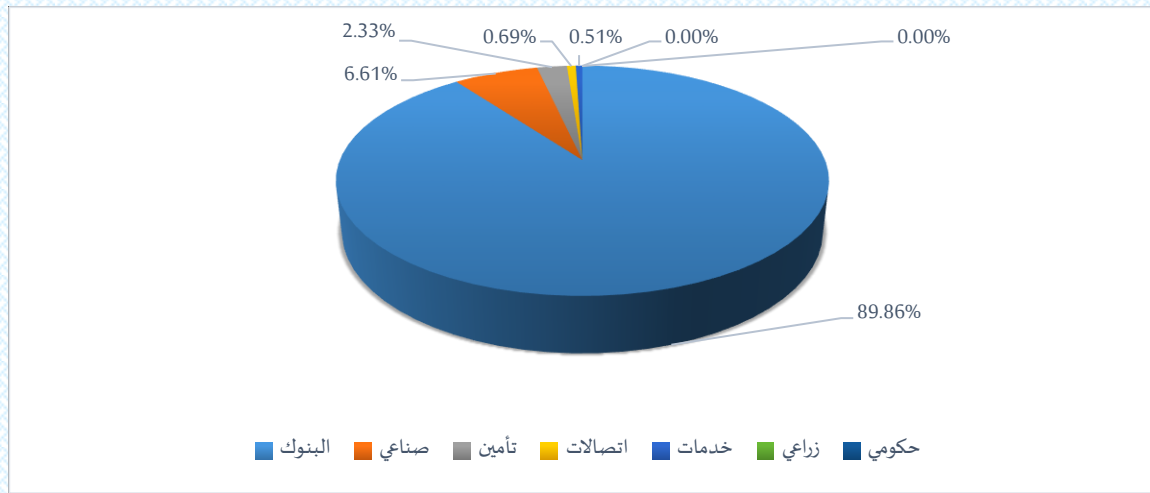
تصدر قطاع البنوك قيم التداولات بمقدار 26 مليار ليرة سورية ما نسبته 90% من القيمة الإجمالية للتداولات خلال شهر آذار من عام 2024، ويبين الجدول الآتي قيم التداول للقطاعات غير متضمنة الصفقات الضخمة.

الجدول رقم 7: قيم التداول حسب القطاعات خلال شهر آذار-2024 المبالغ مليون ليرة سورية

النسبة %	قيمة التداول	القطاع
89.86	26,228.00	بنوك
6.61	1,928.73	صناعي
2.33	680.85	تأمين
0.69	202.19	اتصالات
0.51	147.91	خدمات
0.00	0.00	زراعي
0.00	0.00	حكومي
%100	29,187.67	المجموع

المصدر: سوق دمشق للأوراق المالية- النشرة الشهرية- آذار 2024

الشكل رقم 5: قيم التداول حسب القطاعات/ شهر آذار 2024



المصدر: الجدول رقم 7

أغلق مؤشر السوق DWX خلال شهر آذار 2024 على قيمة 82,052 نقطة بارتفاع قدره 1,792 نقطة عن شهر شباط 2024 وبتغير نسبته 2.2%، بينما أغلق مؤشر الأسهم القيادية DLX على 11,958 نقطة مرتفعاً بحوالي 891 نقطة خلال الفترة ذاتها أي بتغير نسبته 8.1%.

يوضح الجدول الآتي أهم قيم المؤشرات في السوق لشهر آذار-2024؛

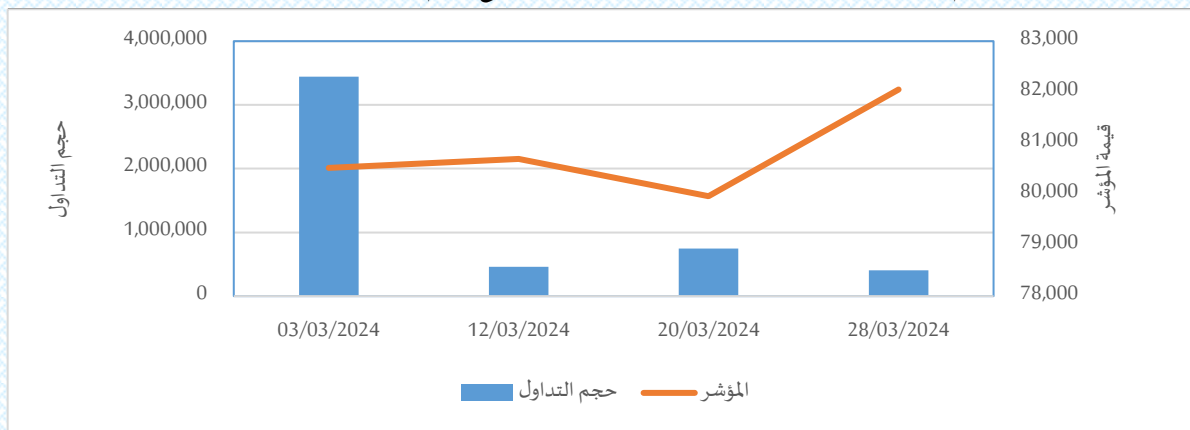
الجدول رقم 8: أهم قيم ومؤشرات السوق لشهر آذار-2024

26	الصفقات الضخمة		15,293.27	القيمة السوقية (مليار ليرة سورية)	
5	حجم تداول الصفقات الضخمة (مليون سهم)		62	قيمة التداول (مليار ليرة سورية)	
33	القيمة الإجمالي للصفقات الضخمة (مليار ليرة سورية)		12	حجم التداول (مليون سهم)	
1,409	DIX	11,958	DLX	82,052	DWX

المصدر: سوق دمشق للأوراق المالية - النشرة الشهرية- آذار 2024

يوضح الرسم البياني الآتي كل من حركة مؤشر سوق دمشق للأوراق المالية وحجم التداول خلال شهر آذار 2024:

الشكل رقم 6: حركة مؤشر سوق دمشق للأوراق المالية DWX مع حجم التداول خلال شهر آذار 2024



المصدر: سوق دمشق للأوراق المالية [www.dse.gov.sy](http://www.dse.gov.sy) (نشرات التداول اليومية 2024).