



تقرير الأسواق اليومي

2026/01/14

السوق المحلية:



❖ أسعار صرف الليرة السورية في السوق الموازي:

- تراجعت قيمة الليرة السورية أمام الدولار الأمريكي في السوق الموازي في بداية تداولاته بنسبة 0.41% لتسجل ليرة سورية 123.50 مقارنًا مع 123.00 ليرة سورية للدولار الأمريكي في اليوم السابق، بينما استقرت وفق النشرة الرسمية عند مستوى 110.55 ليرة سورية للدولار الأمريكي.

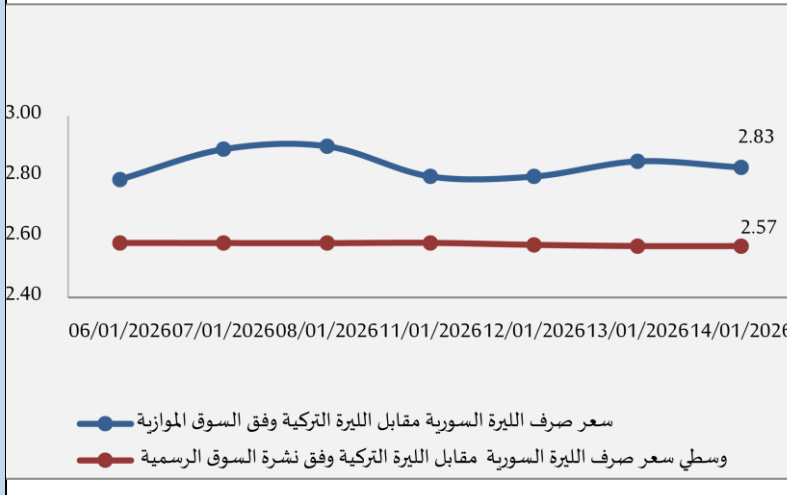
- تحسنت قيمة الليرة السورية أمام اليورو في السوق الموازي في بداية تداولاته بنسبة 0.98% لتسجل 142.10 ليرة سورية لليورو مقارنًا مع 143.50 ليرة سورية لليورو في اليوم السابق، ووفق النشرة الرسمية بنسبة 0.66% لتسجل 128.67 ليرة سورية مقارنًا مع 129.53 ليرة سورية في اليوم السابق الشكل رقم (1).

- تحسنت قيمة الليرة السورية أمام الليرة التركية في السوق الموازي بنسبة 0.70% لتسجل 283 ليرة سورية لليرة التركية في اليوم السابق. بينما استقرت وفق النشرة الرسمية عند مستوى 257 ليرة سورية لليرة التركية الشكل رقم (2).

الشكل 1 تطور سعر صرف الليرة السورية مقابل الدولار الأمريكي واليورو



الشكل 2 تطور سعر صرف الليرة السورية مقابل الليرة التركية



❖ أسعار الذهب:

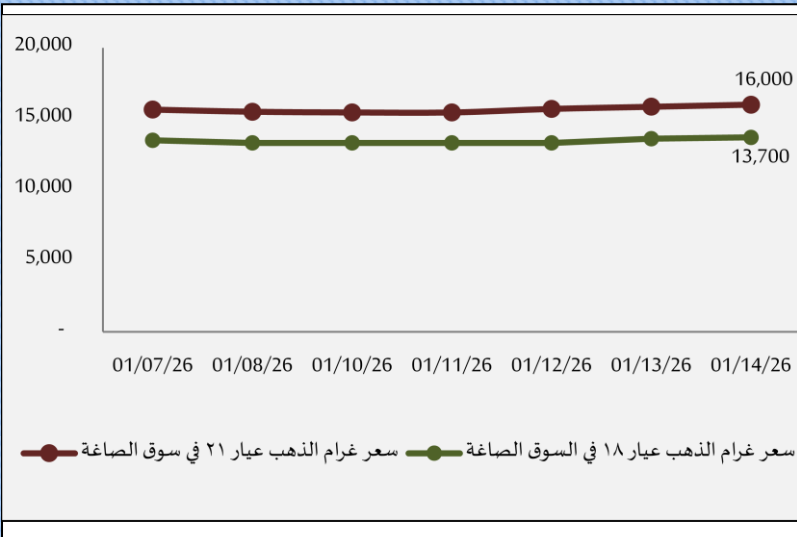
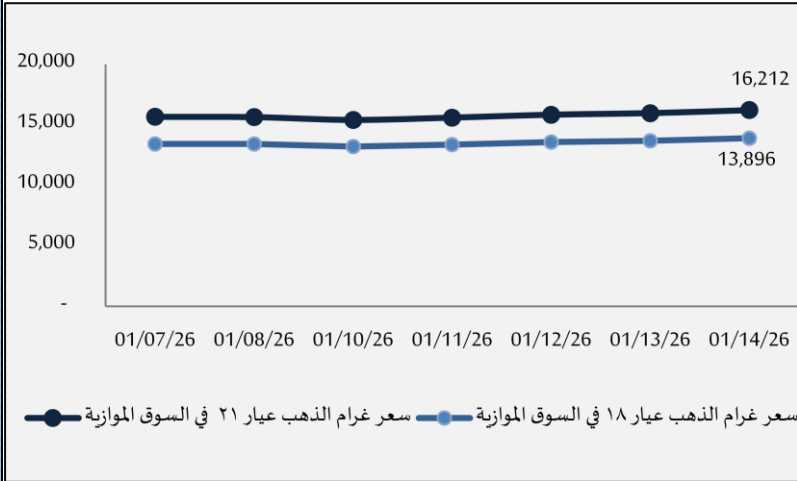
- وفق السوق الموازي:

ارتفع سعر غرام الذهب في السوق الموازي (عيار 21 قيراط) بنسبة 1.53% ليسجل 16212 ليرة سورية مقارنة مع 15967 ليرة سورية في اليوم السابق، و (عيار 18 قيراط) بنسبة 1.53% ليسجل 13896 ليرة سورية مقارنة مع 13686 ليرة سورية في اليوم السابق.

وفق سوق الصاغة:

ارتفع سعر غرام الذهب (عيار 21 قيراط) في سوق الصاغة بنسبة 0.95% ليسجل 16000 ليرة سورية مقارنة مع 15850 ليرة سورية في اليوم السابق، و (عيار 18 قيراط) بنسبة 0.74% ليسجل 13700 ليرة سورية مقارنة مع 13600 ليرة سورية في اليوم السابق، الشكل رقم (3).

الشكل 3 تطور أسعار الذهب

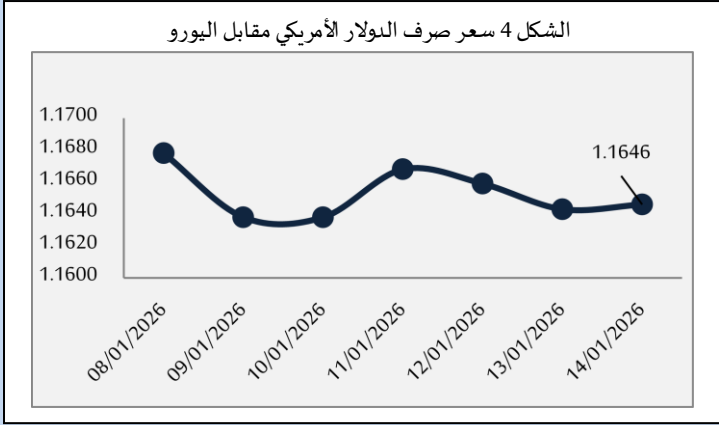


السوق العالمية:

❖ أسعار الصرف:

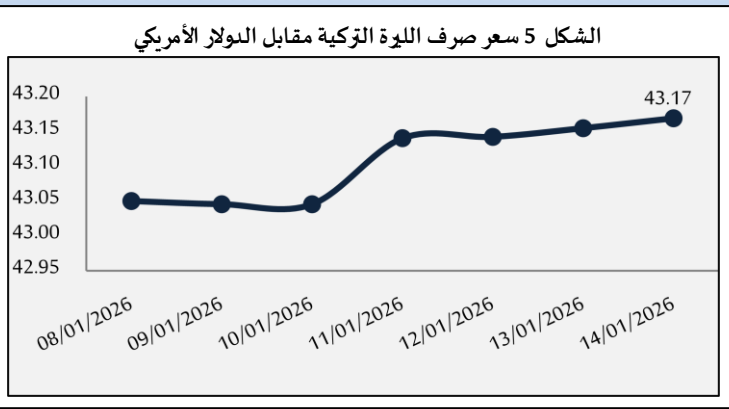
❖ سعر صرف الدولار الأمريكي مقابل اليورو:

تراجعت قيمة الدولار الأمريكي أمام اليورو في بداية تداولاته بنسبة 0.03% لتسجل 1.1646 دولار أمريكي لليورو مقارنة مع 1.1643 دولار أمريكي لليورو في اليوم السابق ، (الشكل رقم 4).



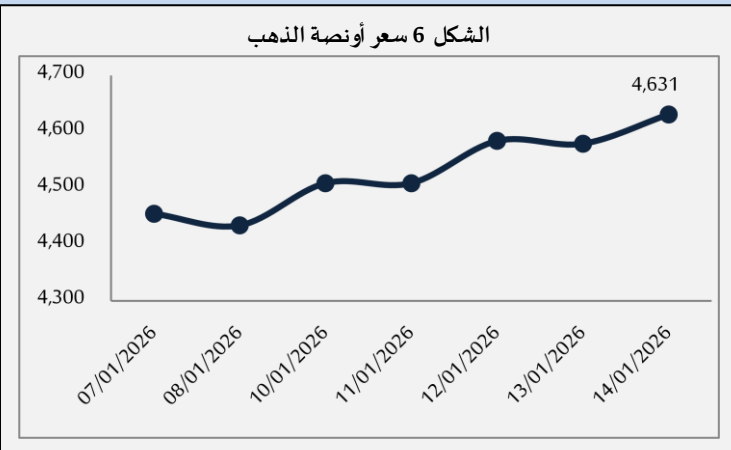
❖ سعر صرف الليرة التركية مقابل الدولار الأمريكي:

تراجعت قيمة الليرة التركية مقابل الدولار الأمريكي في بداية تداولاته بنسبة 0.03% لتسجل 43.17 ليرة تركية للدولار الأمريكي مقارنة مع 43.15 ليرة تركية للدولار الأمريكي في اليوم السابق . (الشكل رقم 5).

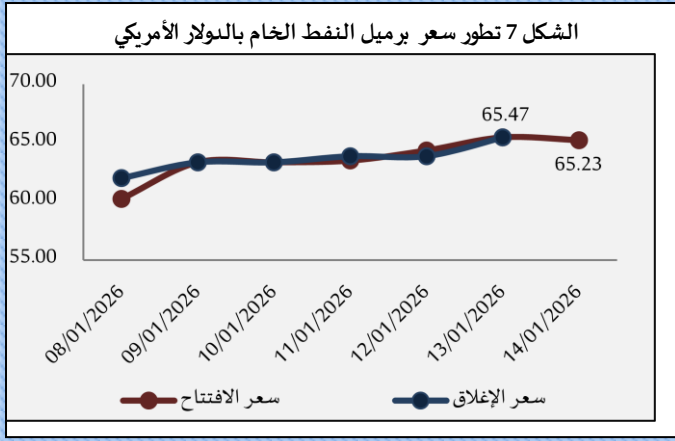


❖ سعر أونصة الذهب:

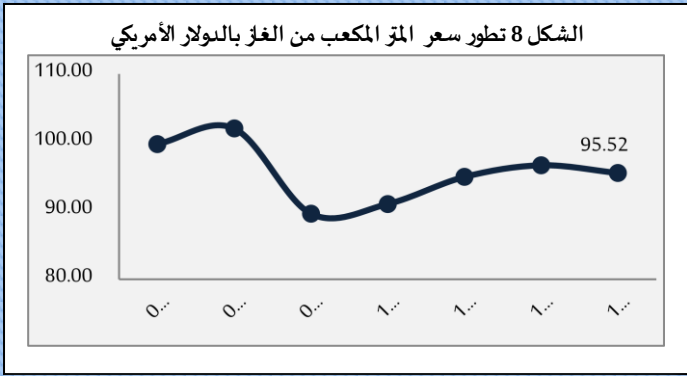
ارتفع سعر أونصة الذهب في بداية تداولاته بنسبة 1.14% لتسجل 4631 دولار أمريكي مقارنة مع 4579 دولار أمريكي في اليوم السابق، (الشكل رقم 6).



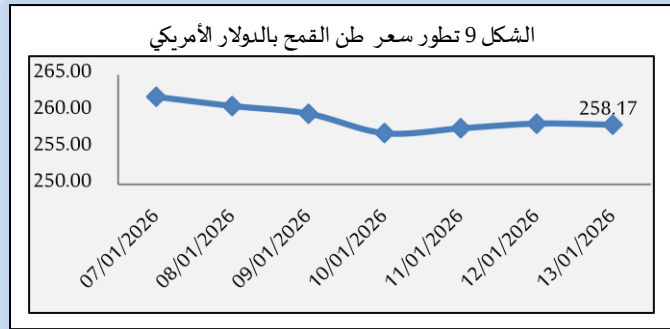
❖ أسعار الطاقة:



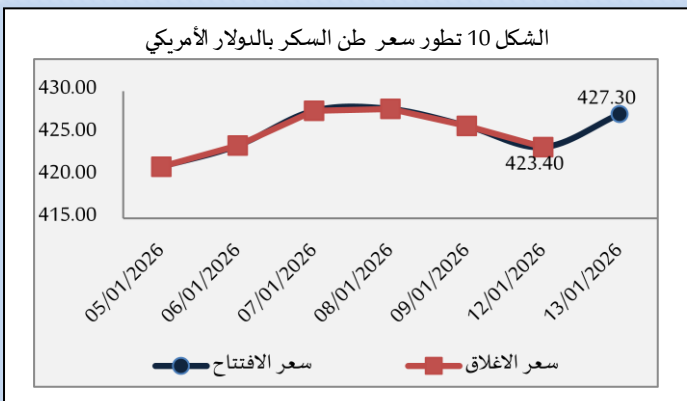
- **النفط:** انخفض سعر برميل النفط (برنت) في بداية تداولاته بنسبة 0.37% ليسجل 65.23 دولار أمريكي مقارنة مع 65.47 دولار أمريكي في اليوم السابق، (الشكل رقم 7).



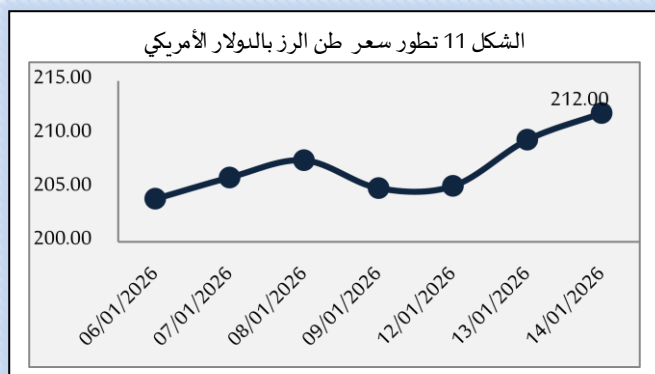
- **الغاز الطبيعي:** انخفض سعر المتر المكعب من الغاز في بداية تداولاته بنسبة 1.17% ليسجل 95.52 دولار أمريكي للمتر المكعب مقارنة مع 96.65 دولار أمريكي للمتر المكعب في اليوم السابق، (الشكل رقم 8).



- **القمح:** انخفض سعر طن القمح في بداية تداولاته بنسبة 0.06% ليسجل 258.17 دولار أمريكي للطن مقارنة مع 258.33 أمريكي للطن في اليوم السابق، (الشكل رقم 9)



- **السكر:** انخفض سعر طن السكر في بداية تداولاته بنسبة 0.92% ليسجل 427.30 دولار أمريكي للطن مقارنة مع 423.40 دولار أمريكي للطن في اليوم السابق، (الشكل رقم 10).

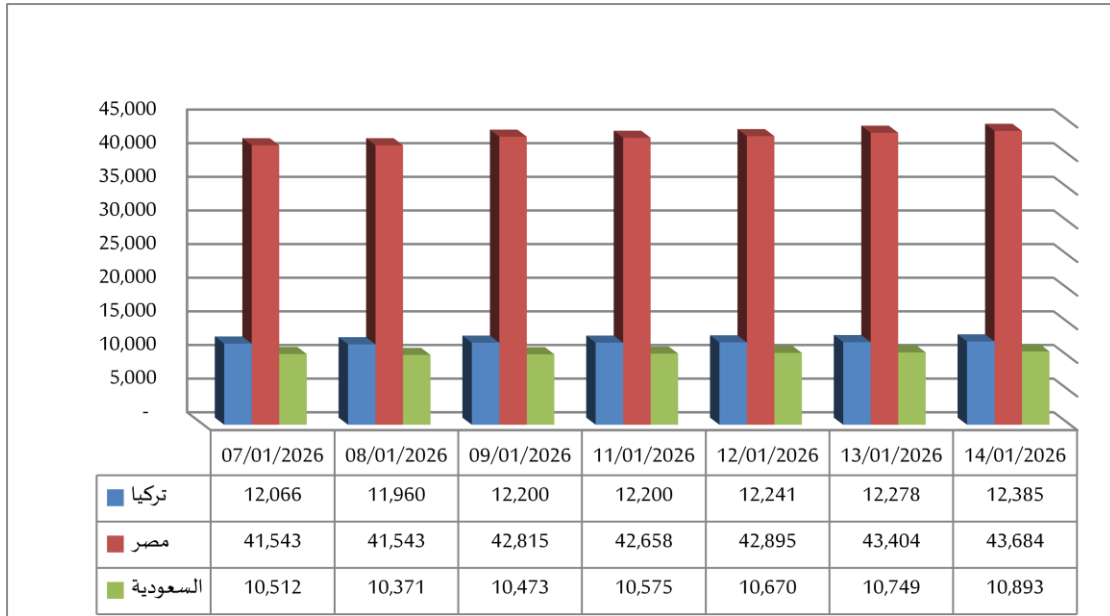


- **الرز:** ارتفع سعر طن الرز في بداية تداولاته بنسبة 1.19% ليسجل 212.00 دولار أمريكي للطن مقارنة مع 209.50 دولار أمريكي للطن في اليوم السابق، (الشكل رقم 11).

❖ مؤشر سوق الأوراق المالية لبعض دول المنطقة:

- **تركيا:** ارتفع مؤشر سوق تركيا للأوراق المالية في يوم الأربعاء 2026/1/14 بنسبة 0.87% ليسجل 12.385 نقطة مقارنة مع يوم الثلاثاء 2026/1/13 الذي سجل 12.278 نقطة ، (الشكل رقم 12).
- **مصر:** ارتفع مؤشر سوق مصر للأوراق المالية في يوم الأربعاء 2026/1/14 بنسبة 0.65% ليسجل 43.684 نقطة مقارنة مع يوم الثلاثاء 2026/1/13 الذي سجل 43.404 نقطة.
- **السعودية:** ارتفع مؤشر سوق السعودية للأوراق المالية في الأربعاء 2026/1/14 بنسبة 1.34% ليسجل 10.892 نقطة مقارنة مع مؤشر السوق يوم الثلاثاء 2026/1/13 الذي سجل 10.749 نقطة.

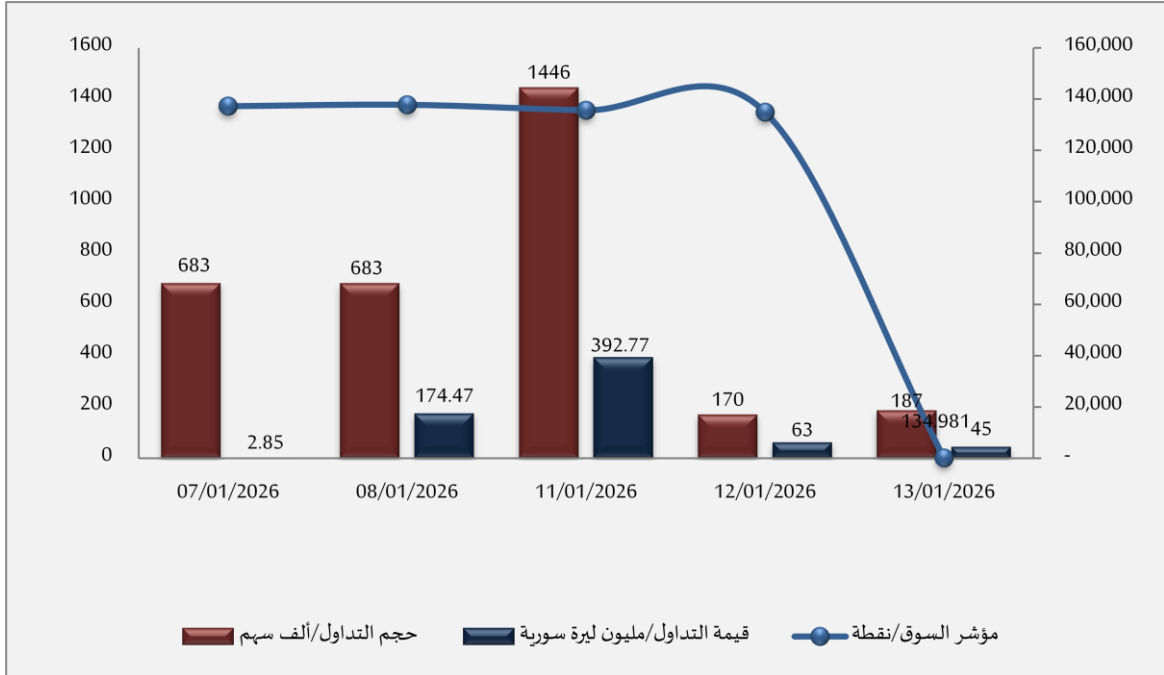
الشكل 12 تطور سوق الأوراق المالية لبعض دول المنطقة



❖ أداء سوق دمشق للأوراق المالية:

- **مؤشر السوق:** ارتفع مؤشر سوق دمشق للأوراق المالية في نهاية يوم الثلاثاء 2026/1/13 بنسبة 99.90% ليصل إلى 134.981 نقطة مقارنة مع يوم الاثنين 2026/1/12 الذي سجل 134.949 نقطة (الشكل رقم 13).
- **حجم التداول:** ارتفع حجم التداول في سوق دمشق للأوراق المالية في نهاية يوم الثلاثاء 2026/1/13 بنسبة 9.73% ليبلغ 187 ألف سهم مقارنة مع حجم التداول في يوم الاثنين 2026/1/12 البالغ 170 ألف سهم.
- **قيمة التداول:** انخفضت قيمة التداولات في سوق دمشق للأوراق المالية في نهاية يوم الثلاثاء 2026/1/13 بنسبة 29% لتبلغ 45 مليون ليرة سورية مقارنة مع قيمة التداولات في يوم الاثنين 2026/1/12 البالغة 63 مليون ليرة سورية.

الشكل 13 تطور سوق دمشق للأوراق المالية



أهم المؤشرات الاقتصادية العالمية لدى أبرز الدول:²

البلد	الناتج المحلي الإجمالي		التضخم		معدل البطالة	سعر الفائدة	الميزان التجاري	
	ربعي	سنوي	شهري	سنوي	الربع الرابع	الربع الرابع	الربع الرابع	الوحدة
الولايات المتحدة الأمريكية	%-3.8	%2.1	%0.3	%3	%4.4	3%	-59.55	مليار دولار أمريكي
منطقة اليورو	%0.2	%1.4	%-0.3	%2.2	%6.4	%2.15	19438	مليار يورو
المملكة المتحدة	%0.1	%1.3	%0.4	%3.6	%5	4%	1094	مليار جنيه استرليني
روسيا	—	%0.6	%0.5	%7.7	%2.2	%16.5	13600	مليار دولار أمريكي
الصين	%1.1	%4.8	%-0.2	%-0.2	%5.1	3%	90.07	مليار دولار أمريكي
اليابان	%0.4	%1.1	%0.4	%3	%2.6	%-0.5	-232	مليار ين ياباني
تركيا	1.1	%3.7	%0.87	%31.07	%8.5	%39.5	-7580	مليار دولار أمريكي
الهند	%1.7	%8.2	—	%0.25	%5.2	%5.5	41.68	مليار دولار أمريكي
استراليا	%0.4	%2.1	%0	%3.8	%4.3	%3.6	3938	مليار دولار استرالي
مصر	—	%5.3	%1.8	%12.5	%6.4	%21	-3271	مليار دولار أمريكي
الأردن	—	%2.8	—	%2	%21.3	%6.25	-924474	مليار دولار أمريكي
لبنان	—	%-7.5	—	%16.4	%11.5	%20	-743	مليار دولار أمريكي

² بيانات المؤشرات حسب آخر البيانات المتوفرة للربع الرابع من عام 2025.