



تقرير الأسواق اليومي

2026/01/21

السوق المحلية:


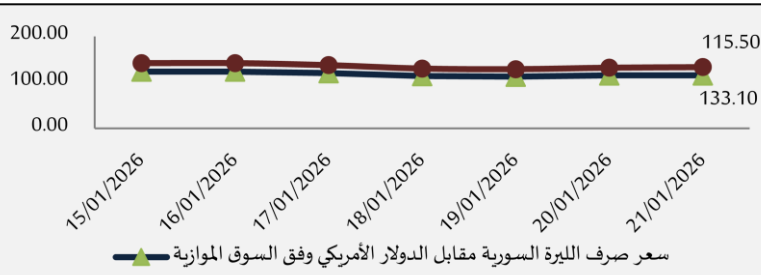
❖ أسعار صرف الليرة السورية في السوق الموازي:

- تراجعت قيمة الليرة السورية أمام الدولار الأمريكي في السوق الموازي في بداية تداولاته بنسبة 0.43% لتسجل 115.50 ليرة سورية للدولار الأمريكي مقارنة مع 115.00 ليرة سورية للدولار الأمريكي في اليوم السابق ، بينما استقرت وفق النشرة الرسمية عند مستوى 110.55 ليرة سورية للدولار الأمريكي.

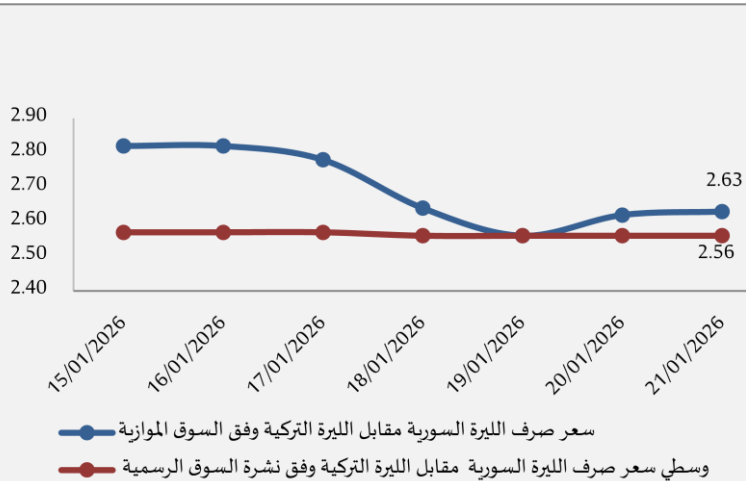
- تراجعت قيمة الليرة السورية أمام اليورو في السوق الموازي في بداية تداولاته بنسبة 0.91% لتسجل 133.10 ليرة سورية لليورو مقارنة 131.90 ليرة سورية لليورو في اليوم السابق، ووفق النشرة الرسمية بنسبة 0.39% لتسجل 130.08 ليرة سورية مقارنة مع 129.57 ليرة سورية في اليوم السابق الشكل رقم (1).

- تراجعت قيمة الليرة السورية أمام الليرة التركية في السوق الموازي بنسبة 0.38% لتسجل 263 ليرة سورية لليرة التركية مقارنة مع 262 ليرة سورية لليرة التركية في اليوم السابق. بينما استقرت وفق النشرة الرسمية عند مستوى 256 ليرة سورية لليرة التركية الشكل رقم (2).

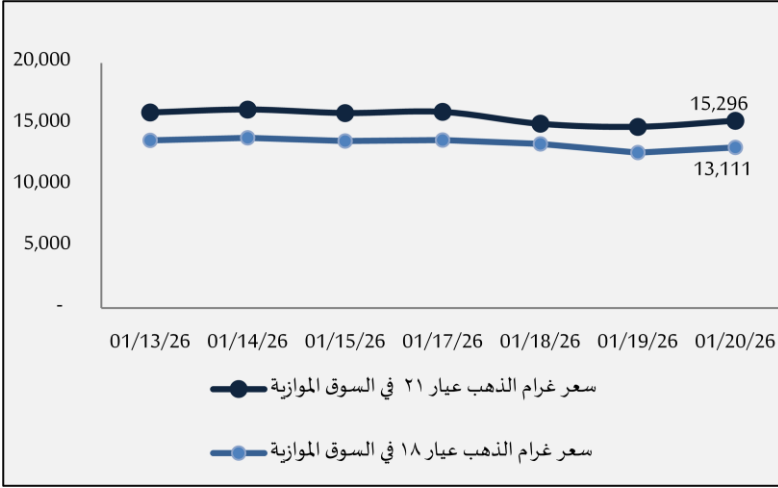
الشكل 1 تطور سعر صرف الليرة السورية مقابل الدولار الأمريكي واليورو



الشكل 2 تطور سعر صرف الليرة السورية مقابل الليرة التركية



الشكل 3 تطور أسعار الذهب



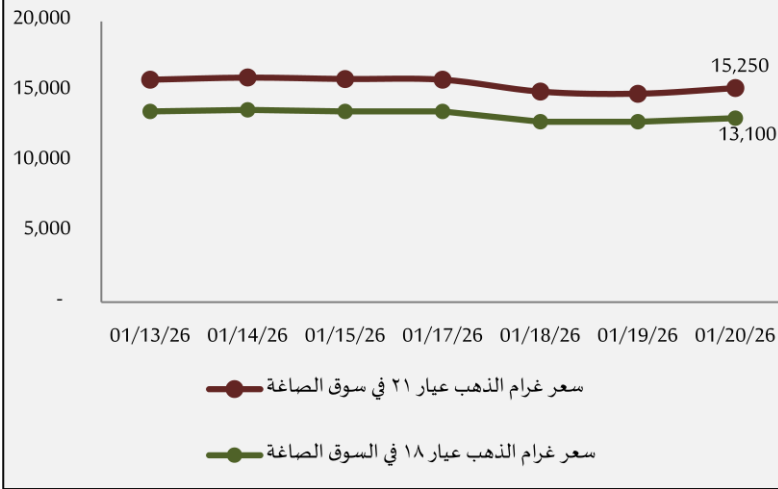
❖ أسعار الذهب:

- وفق السوق الموازي:

ارتفع سعر غرام الذهب في السوق الموازي (عيار 21 قيراط) بنسبة 3.88% ليسجل 15890 ليرة سورية مقارنة مع 15296 ليرة سورية في اليوم السابق، و (عيار 18 قيراط) بنسبة 3.89% ليسجل 13621 ليرة سورية مقارنة مع 13111 ليرة سورية في اليوم السابق.

وفق سوق الصاغة:

ارتفع سعر غرام الذهب (عيار 21 قيراط) في سوق الصاغة بنسبة 3.28% ليسجل 15750 ليرة سورية مقارنة مع 15250 ليرة سورية في اليوم السابق، و (عيار 18 قيراط) بنسبة 3.05% ليسجل 13500 ليرة سورية مقارنة مع 13100 ليرة سورية في اليوم السابق، الشكل رقم (3).

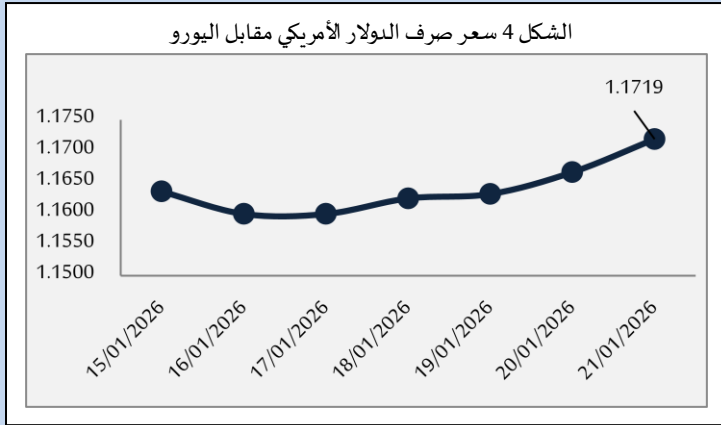


السوق العالمية:

❖ أسعار الصرف:

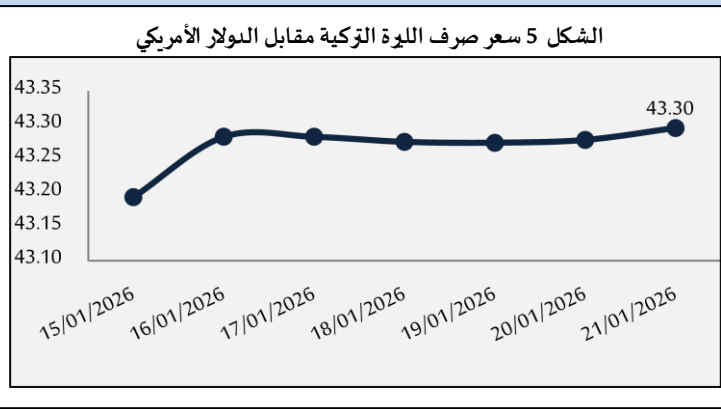
❖ سعر صرف الدولار الأمريكي مقابل اليورو:

تراجعت قيمة الدولار الأمريكي أمام اليورو في بداية تداولاته بنسبة 0.45% لتسجل 1.1719 دولار أمريكي لليورو مقارنة مع 1.1666 دولار أمريكي لليورو في اليوم السابق ، (الشكل رقم 4).



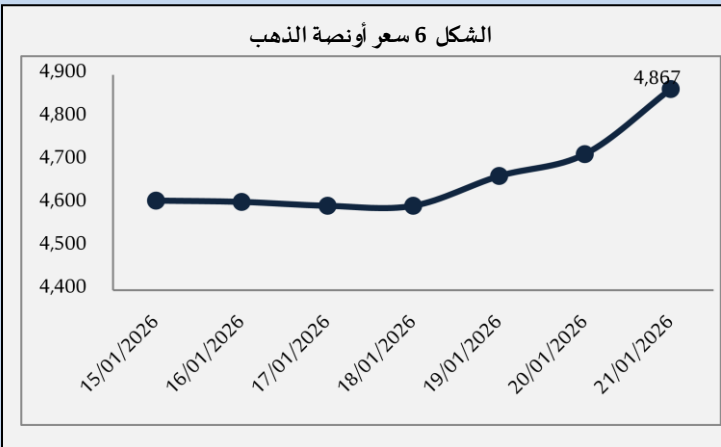
❖ سعر صرف الليرة التركية مقابل الدولار الأمريكي:

تراجعت قيمة الليرة التركية مقابل الدولار الأمريكي في بداية تداولاته بنسبة 0.04% لتسجل 43.30 ليرة تركية مع 43.28 ليرة تركية للدولار الأمريكي في اليوم السابق . (الشكل رقم 5).



❖ سعر أونصة الذهب:

ارتفع سعر أونصة الذهب في بداية تداولاته بنسبة 3.20% لتسجل 4867 دولار أمريكي مقارنة مع 4716 دولار أمريكي في اليوم السابق، (الشكل رقم 6).



❖ أسعار الطاقة:

- **النفط:** انخفض سعر برميل النفط (برنت) في بداية تداولاته بنسبة 1.32% ليسجل 64.07 دولار أمريكي مقارنة مع 64.93 دولار أمريكي في اليوم السابق، (الشكل رقم 7).

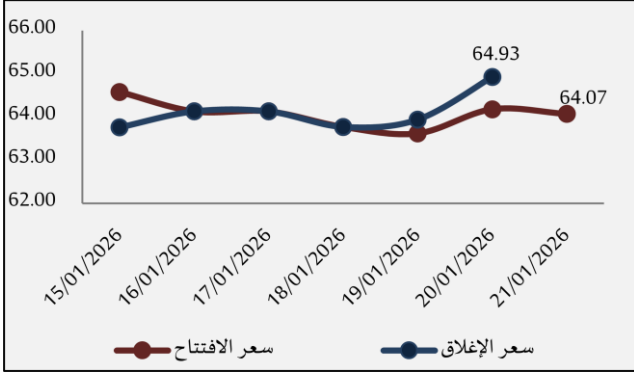
- **الغاز الطبيعي:** ارتفع سعر المتر المكعب من الغاز في بداية تداولاته بنسبة 28.69% ليسجل 135.65 دولار أمريكي للمتر المكعب مقارنة مع 105.41 دولار أمريكي للمتر المكعب في اليوم السابق، (الشكل رقم 8).

- **القمح:** انخفض سعر طن القمح في بداية تداولاته بنسبة 0.19% ليسجل 258.96 دولار أمريكي للطن مقارنة مع 259.45 أمريكي للطن في اليوم السابق، (الشكل رقم 9)

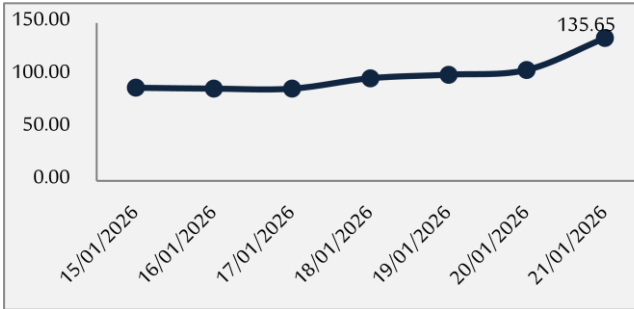
- **السكر:** انخفض سعر طن السكر في بداية تداولاته بنسبة 1.24% ليسجل 422.50 دولار أمريكي للطن مقارنة مع 427.80 دولار أمريكي للطن في اليوم السابق، (الشكل رقم 10).

- **الرز:** ارتفع سعر طن الرز في بداية تداولاته بنسبة 1.56% ليسجل 214.60 دولار أمريكي للطن مقارنة مع 211.30 دولار أمريكي للطن في اليوم السابق، (الشكل رقم 11).

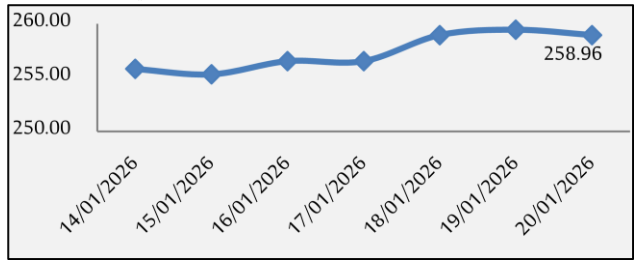
الشكل 7 تطور سعر برميل النفط الخام بالدولار الأمريكي



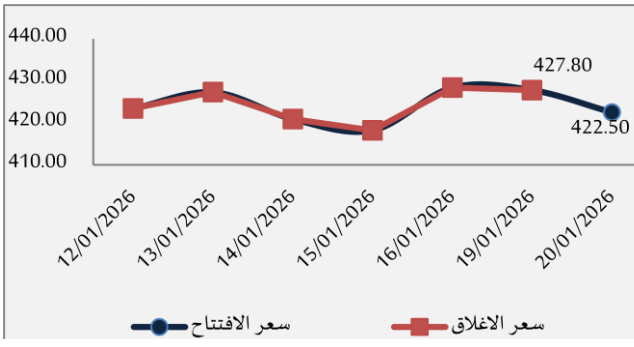
الشكل 8 تطور سعر المتر المكعب من الغاز بالدولار الأمريكي



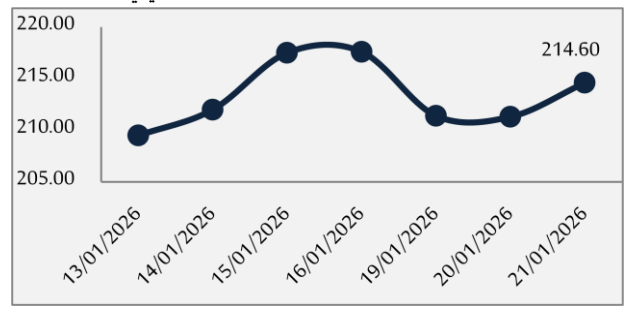
الشكل 9 تطور سعر طن القمح بالدولار الأمريكي



الشكل 10 تطور سعر طن السكر بالدولار الأمريكي



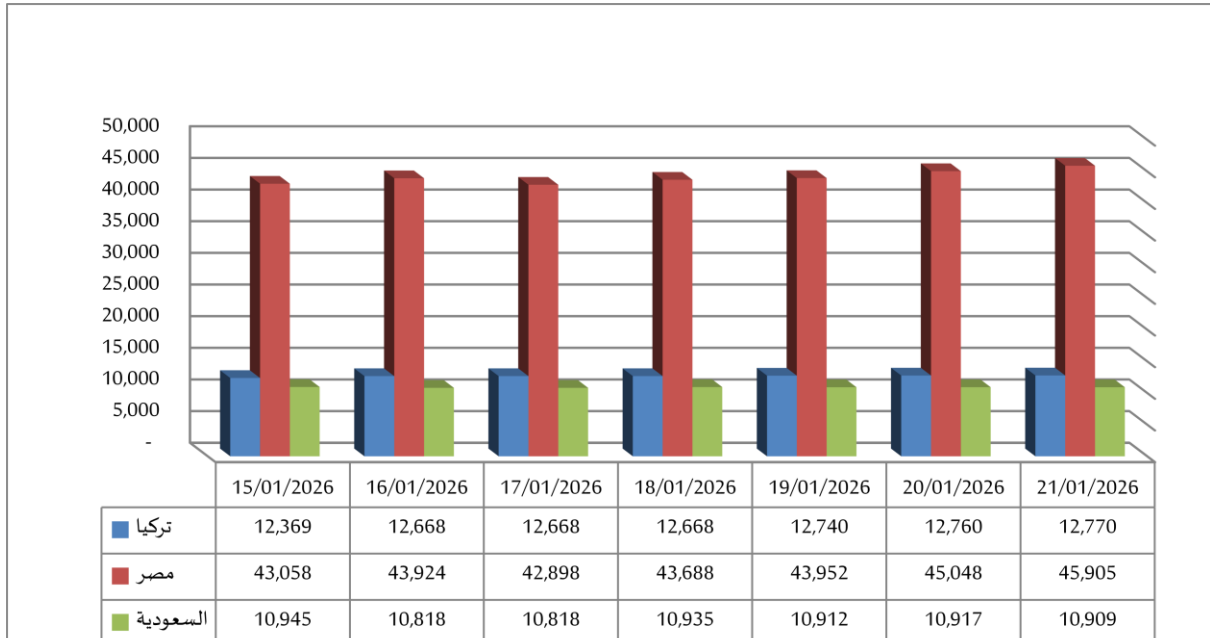
الشكل 11 تطور سعر طن الرز بالدولار الأمريكي



❖ مؤشر سوق الأوراق المالية لبعض دول المنطقة:

- **تركيا:** ارتفع مؤشر سوق تركيا للأوراق المالية في يوم الأربعاء 2026/1/21 بنسبة 0.08% ليسجل 12770 نقطة مقارنة مع يوم الثلاثاء 2026/1/20 الذي سجل 12760 نقطة ، (الشكل رقم 12).
- **مصر:** ارتفع مؤشر سوق مصر للأوراق المالية في يوم الأربعاء 2026/1/21 بنسبة 1.90% ليسجل 45.905 نقطة مقارنة مع يوم الثلاثاء 2026/1/20 الذي سجل 45.048 نقطة .
- **السعودية:** انخفض مؤشر سوق السعودية للأوراق المالية في الأربعاء 2026/1/21 بنسبة 0.07% ليسجل 10.909 نقطة مقارنة مع مؤشر السوق يوم الثلاثاء 2026/1/20 الذي سجل 10.917 نقطة.

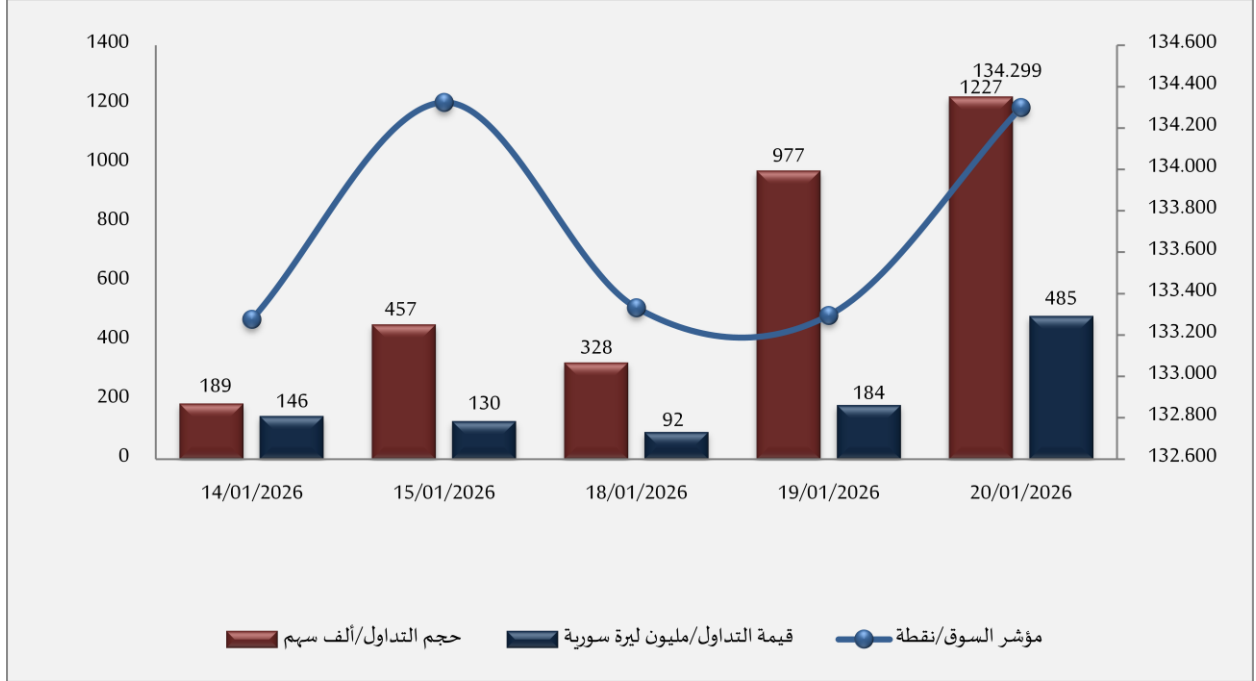
الشكل 12 تطور سوق الأوراق المالية لبعض دول المنطقة



❖ أداء سوق دمشق للأوراق المالية:

- **مؤشر السوق:** ارتفع مؤشر سوق دمشق للأوراق المالية في نهاية يوم الثلاثاء 2026/1/20 بنسبة 0.75% ليصل إلى 134.299 نقطة مقارنة مع يوم الاثنين 2026/1/19 الذي سجل 133.295 نقطة (الشكل رقم 13).
- **حجم التداول:** ارتفع حجم التداول في سوق دمشق للأوراق المالية في نهاية يوم الثلاثاء 2026/1/20 بنسبة 25.59% ليبلغ 1227 ألف سهم مقارنة مع حجم التداول في يوم الاثنين 2026/1/19 البالغ 977 ألف سهم.
- **قيمة التداول:** ارتفعت قيمة التداولات في سوق دمشق للأوراق المالية في نهاية يوم الثلاثاء 2026/1/20 بنسبة 164% لتبلغ 485 مليون ليرة سورية مقارنة مع قيمة التداولات في يوم الاثنين 2026/1/19 البالغة 184 مليون ليرة سورية.

الشكل 13 تطور سوق دمشق للأوراق المالية



❖ أهم المؤشرات الاقتصادية العالمية لدى أبرز الدول²:

الميزان التجاري	سعر الفائدة	معدل البطالة	التضخم		الناتج المحلي الإجمالي		البلد	
			الربع الرابع	الربع الرابع	سنوي	شهري		سنوي
مليار دولار أمريكي	-29.35	%3.75	%4.4	%2.7	%0.3	%2.3	%-4.3	الولايات المتحدة الأمريكية
مليار يورو	18390	%2.15	%6.3	%2	%-0.2	%1.4	%0.3	منطقة اليورو
مليار جنيه استرليني	6116	%3.75	%5.1	%3.2	%0.2	%1.3	%0.1	المملكة المتحدة
مليار دولار أمريكي	11140	%16	%2.1	%6.6	%0.4	%0.6	—	روسيا
مليار دولار أمريكي	114	%3	%5.1	%-0.8	%-0.2	%4.8	% 1.1	الصين
مليار ين ياباني	322	%-0.75	%2.6	%2.9	%0.4	%1.1	%0.6	اليابان
مليار دولار أمريكي	-9416	%38	%8.6	%30.89	%0.89	%3.7	1.1	تركيا
مليار دولار أمريكي	24.53	%5.25	%4.7	%1.33	—	%8.2	%2	الهند
مليار دولار استرالي	2936	%3.6	% 4.3	%3.4	%0	% 2.1	%0.4	استراليا
مليار دولار أمريكي	-4580	%20	%6.4	%12.3	%0.2	%5.3	—	مصر
مليار دولار أمريكي	-850543	%6	%21.4	%1.31	—	% 2.8	—	الأردن
مليار دولار أمريكي	-743	%20	%11.5	%14.7	—	%-7.5	—	لبنان

² بيانات المؤشرات حسب آخر البيانات المتوفرة للربع الرابع من عام 2025.