



## تقرير الأسواق اليومي

2026/01/26

### السوق المحلية:

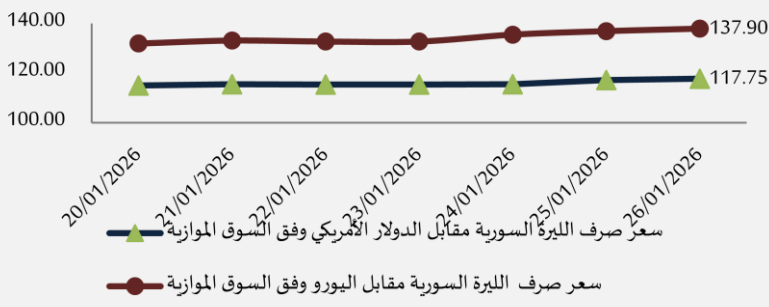
#### ❖ أسعار صرف الليرة السورية في السوق الموازي:

- تراجعت قيمة الليرة السورية أمام الدولار الأمريكي في السوق الموازي في بداية تداولاته بنسبة 0.47% لتسجل 117.75 ليرة سورية للدولار الأمريكي مقارنة مع 117.20 ليرة سورية للدولار الأمريكي في اليوم السابق ، بينما استقرت وفق النشرة الرسمية عند مستوى 110.55 ليرة سورية للدولار الأمريكي.

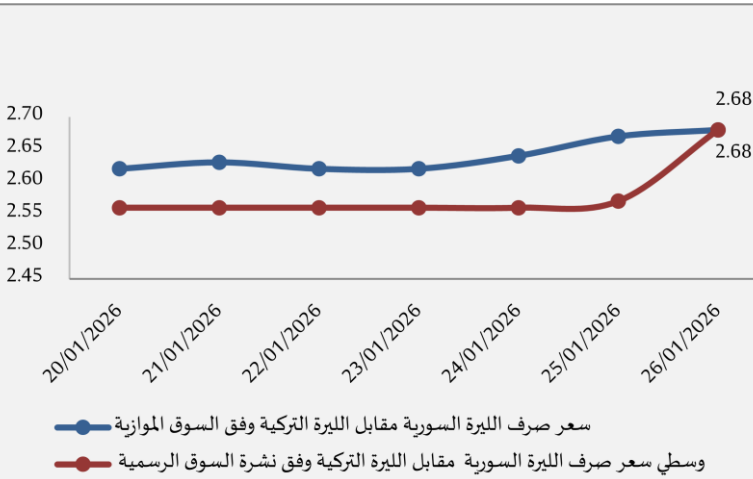
- تراجعت قيمة الليرة السورية أمام اليورو في السوق الموازي في بداية تداولاته بنسبة 0.73% لتسجل 137.90 ليرة سورية لليورو مقارنة 136.90 ليرة سورية لليورو في اليوم السابق. ووفق النشرة الرسمية بنسبة 0.25% لتسجل 131.69 ليرة سورية مقارنة مع 131.36 ليرة سورية في اليوم السابق الشكل رقم (1).

- تراجعت قيمة الليرة السورية أمام الليرة التركية في السوق الموازي بنسبة 0.37% لتسجل 268 ليرة سورية لليرة التركية مقارنة مع 267 ليرة سورية لليرة التركية في اليوم السابق. و وفق النشرة الرسمية بنسبة 4.28% لتسجل 268 ليرة سورية لليرة التركية مقارنة مع 257 ليرة سورية لليرة التركية في اليوم السابق الشكل رقم (2).

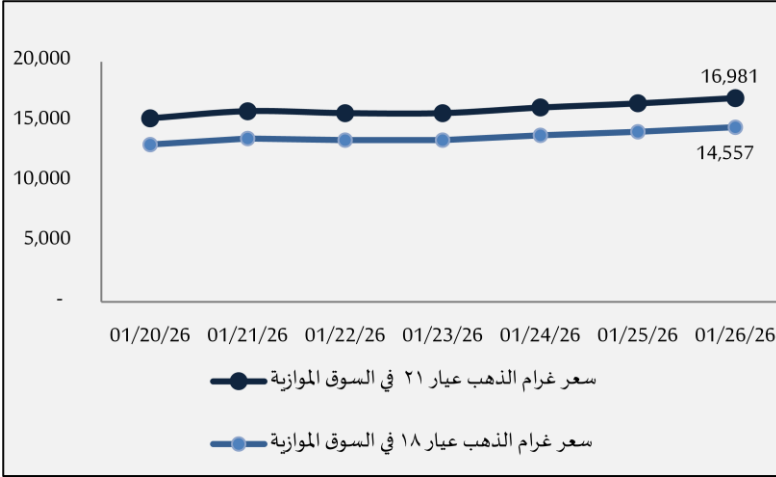
الشكل 1 تطور سعر صرف الليرة السورية مقابل الدولار الأمريكي واليورو



الشكل 2 تطور سعر صرف الليرة السورية مقابل الليرة التركية



الشكل 3 تطور أسعار الذهب



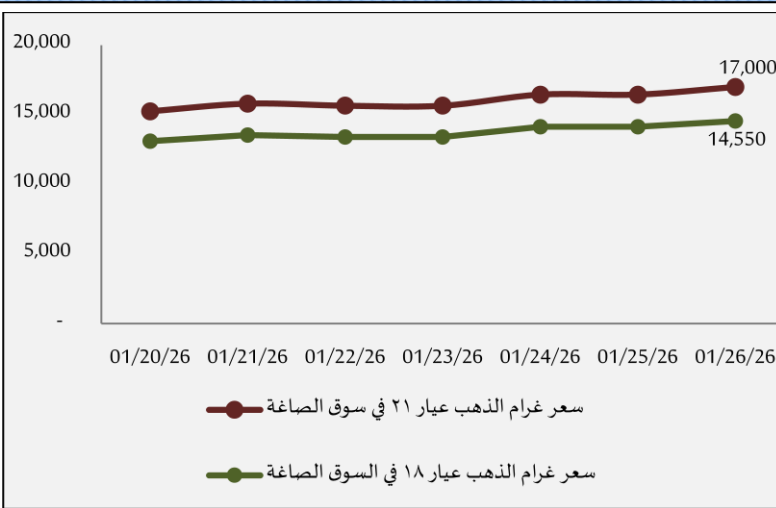
## ❖ أسعار الذهب:

### - وفق السوق الموازي:

ارتفع سعر غرام الذهب في السوق الموازي (عيار 21 قيراط) بنسبة 2.70% ليسجل 16981 ليرة سورية مقارنة مع 16535 ليرة سورية في اليوم السابق، و (عيار 18 قيراط) بنسبة 2.72% ليسجل 14557 ليرة سورية مقارنة مع 14172 ليرة سورية في اليوم السابق.

### وفق سوق الصاغة:

ارتفع سعر غرام الذهب (عيار 21 قيراط) في سوق الصاغة بنسبة 3.34% ليسجل 17000 ليرة سورية مقارنة مع 16450 ليرة سورية في اليوم السابق، و (عيار 18 قيراط) بنسبة 2.83% ليسجل 14550 ليرة سورية مقارنة مع 14150 ليرة سورية، الشكل رقم (3).

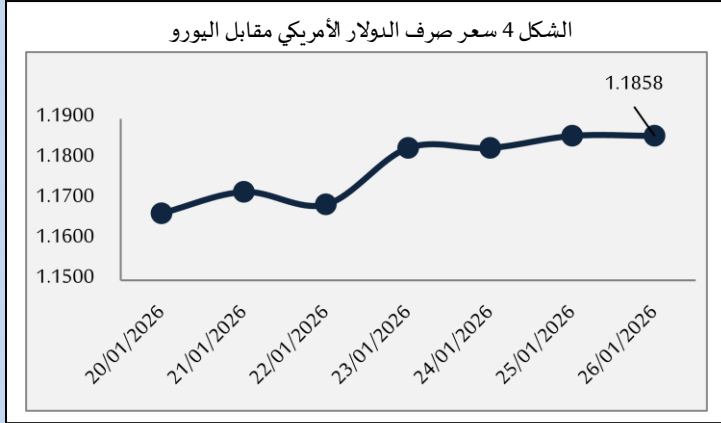


## السوق العالمية:

### ❖ أسعار الصرف:

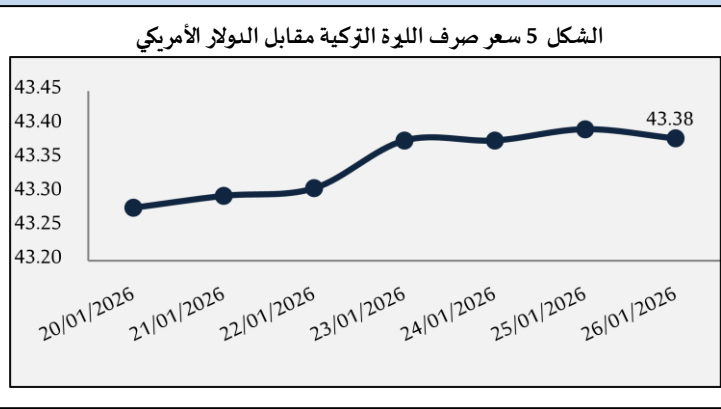
#### ❖ سعر صرف الدولار الأمريكي مقابل اليورو:

استقرت قيمة الدولار الأمريكي أمام اليورو في بداية تداولاته عند مستوى 1.1858 دولار أمريكي لليورو ، (الشكل رقم 4).



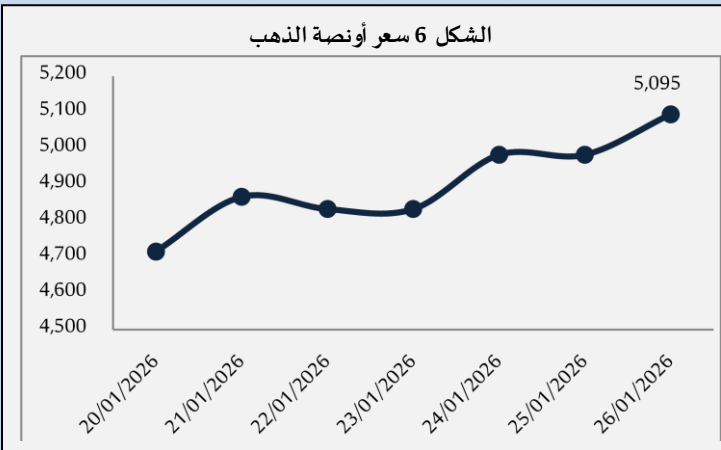
#### ❖ سعر صرف الليرة التركية مقابل الدولار الأمريكي:

تحسنت قيمة الليرة التركية مقابل الدولار الأمريكي في بداية تداولاته بنسبة 0.03% لتسجل 43.38 مقارنة مع 43.39 ليرة تركية للدولار الأمريكي في اليوم السابق . (الشكل رقم 5).



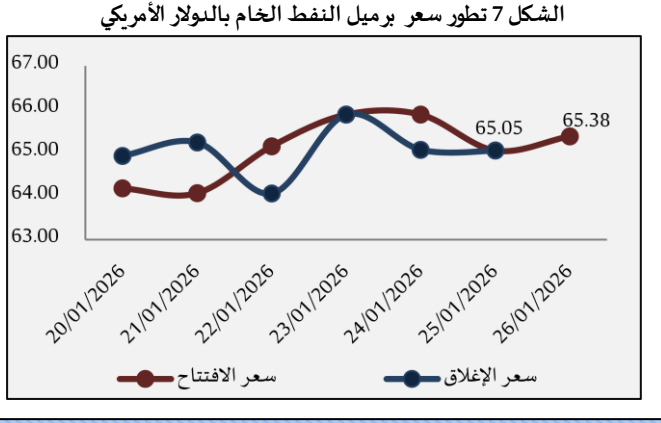
#### ❖ سعر أونصة الذهب:

ارتفع سعر أونصة الذهب في بداية تداولاته بنسبة 2.25% ليسجل 5095 دولار أمريكي مقارنة مع 4983 دولار أمريكي في اليوم السابق، (الشكل رقم 6).

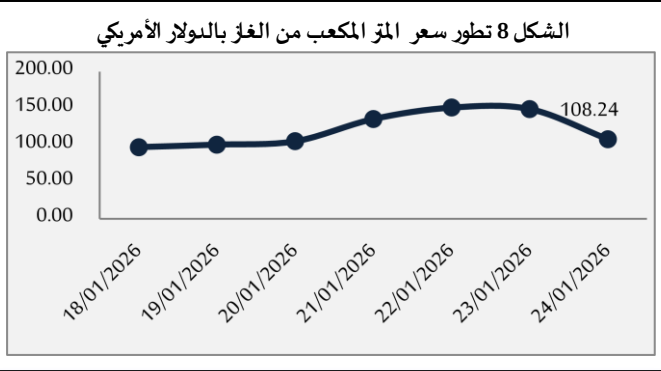


## ❖ أسعار الطاقة:

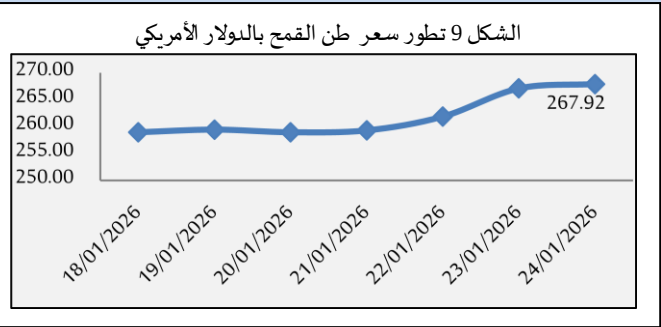
- **النفط:** ارتفع سعر برميل النفط (برنت) في بداية تداولاته بنسبة 0.51% ليسجل 65.38 دولار أمريكي مقارنة مع 65.05 دولار أمريكي في اليوم السابق، (الشكل رقم 7).



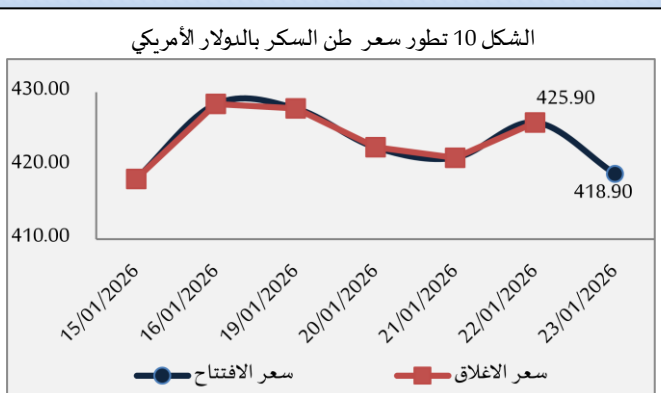
- **الغاز الطبيعي:** انخفض سعر المتر المكعب من الغاز في بداية تداولاته بنسبة 27.46% ليسجل 108.24 دولار أمريكي للمتر المكعب مقارنة مع 149.21 دولار أمريكي للمتر المكعب في اليوم السابق، (الشكل رقم 8).



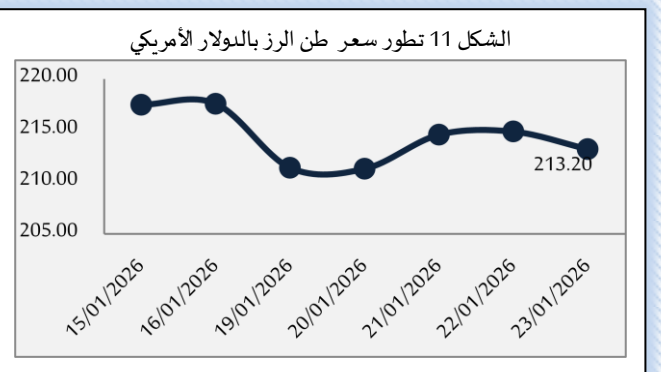
- **القمح:** ارتفع سعر طن القمح في بداية تداولاته بنسبة 0.31% ليسجل 267.92 دولار أمريكي للطن مقارنة مع 267.10 دولار أمريكي للطن في اليوم السابق، (الشكل رقم 9).



- **السكر:** انخفض سعر طن السكر في بداية تداولاته بنسبة 1.64% ليسجل 418.90 دولار أمريكي للطن مقارنة مع 425.90 دولار أمريكي للطن في اليوم السابق، (الشكل رقم 10).



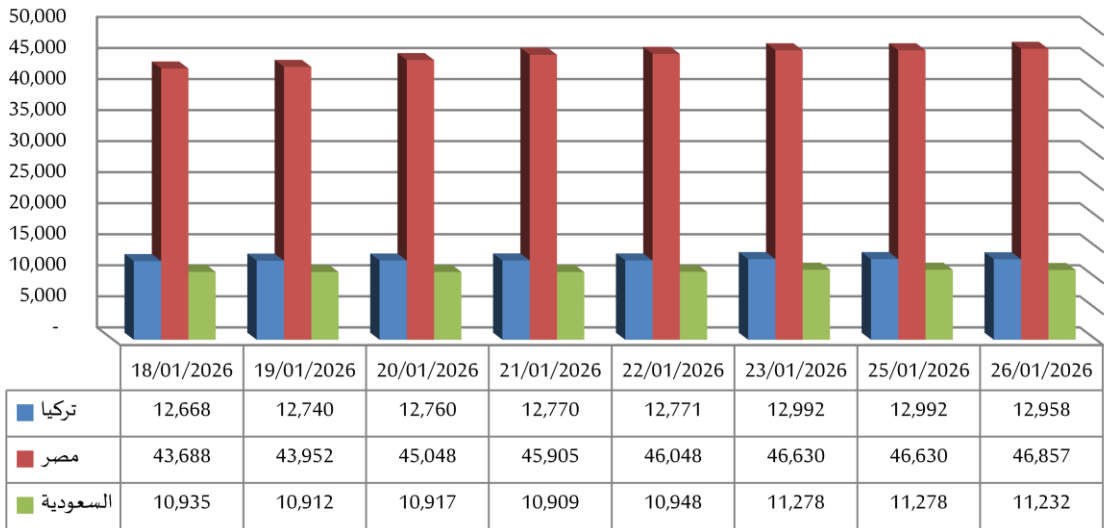
- **الرز:** انخفض سعر طن الرز في بداية تداولاته بنسبة 0.79% ليسجل 213.20 دولار أمريكي للطن مقارنة مع 214.90 دولار أمريكي للطن في اليوم السابق، (الشكل رقم 11).



## ❖ مؤشر سوق الأوراق المالية لبعض دول المنطقة:

- **تركيا:** انخفض مؤشر سوق تركيا للأوراق المالية في يوم الاثنين 2026/1/26 بنسبة 0.26% ليسجل 12958 نقطة مقارنة مع يوم الاحد 2026/1/25 الذي سجل 12992 نقطة ، (الشكل رقم 12).
- **مصر:** ارتفع مؤشر سوق مصر للأوراق المالية في يوم الاثنين 2026/1/26 بنسبة 0.49% ليسجل 46857 نقطة مقارنة مع يوم الاحد 2026/1/25 الذي سجل 46630 نقطة .
- **السعودية:** انخفض مؤشر سوق السعودية للأوراق المالية في الاثنين 2026/1/26 بنسبة 0.41% ليسجل 11232 نقطة مقارنة مع مؤشر السوق يوم الاحد 2026/1/25 الذي سجل 11278 نقطة.

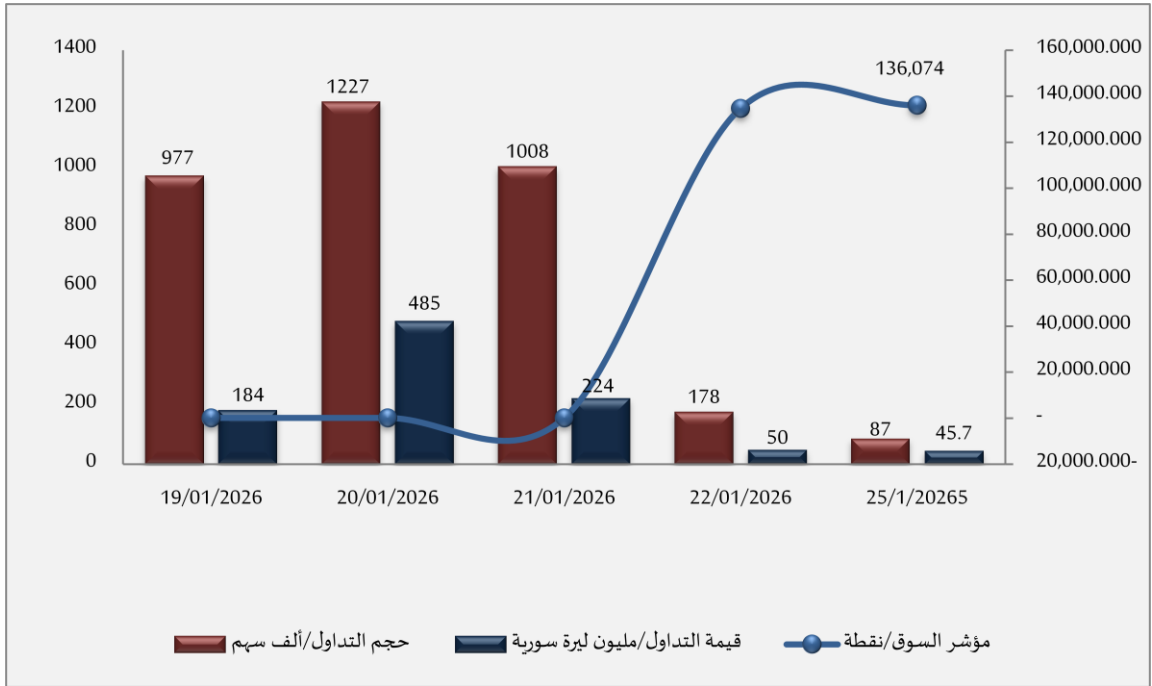
الشكل 12 تطور سوق الأوراق المالية لبعض دول المنطقة



## ❖ أداء سوق دمشق للأوراق المالية:

- **مؤشر السوق:** ارتفع مؤشر سوق دمشق للأوراق المالية في نهاية يوم الاحد 2026/1/25 بنسبة 0.99% ليسجل 136.074 نقطة مقارنة مع يوم الخميس 2026/1/22 الذي سجل 134,743 نقطة (الشكل رقم 13).
- **حجم التداول:** انخفض حجم التداول في سوق دمشق للأوراق المالية في نهاية يوم الاحد 2026/1/25 بنسبة 51.12% ليبلغ 87 ألف سهم مقارنة مع حجم التداول في يوم الخميس 2026/1/22 البالغ 178 ألف سهم.
- **قيمة التداول:** انخفضت قيمة التداولات في سوق دمشق للأوراق المالية في نهاية يوم الاحد 2026/1/25 بنسبة 8% لتبلغ 45.7 مليون ليرة سورية مقارنة مع قيمة التداولات في يوم الخميس 2026/1/22 البالغة 50 مليون ليرة سورية.

الشكل 13 تطور سوق دمشق للأوراق المالية



## ❖ أهم المؤشرات الاقتصادية العالمية لدى أبرز الدول<sup>2</sup>:

الميزان التجاري	سعر الفائدة	معدل البطالة	التضخم		الناتج المحلي الإجمالي		البلد	
			الربع الرابع	الربع الرابع	سنوي	شهري		سنوي
مليار دولار أمريكي	-29.35	%3.75	%4.4	%2.7	%0.3	%2.3	%-4.3	الولايات المتحدة الأمريكية
مليار يورو	18390	%2.15	%6.3	%2	%-0.2	%1.4	%0.3	منطقة اليورو
مليار جنيه استرليني	6116	%3.75	%5.1	%3.2	%0.2	%1.3	%0.1	المملكة المتحدة
مليار دولار أمريكي	11140	%16	%2.1	%6.6	%0.4	%0.6	—	روسيا
مليار دولار أمريكي	114	%3	%5.1	%-0.8	%-0.2	%4.8	% 1.1	الصين
مليار ين ياباني	322	%-0.75	%2.6	%2.9	%0.4	%1.1	%0.6	اليابان
مليار دولار أمريكي	-9416	%38	%8.6	%30.89	%0.89	%3.7	1.1	تركيا
مليار دولار أمريكي	24.53	%5.25	%4.7	%1.33	—	%8.2	%2	الهند
مليار دولار استرالي	2936	%3.6	% 4.3	%3.4	%0	% 2.1	%0.4	استراليا
مليار دولار أمريكي	-4580	%20	%6.4	%12.3	%0.2	%5.3	—	مصر
مليار دولار أمريكي	-850543	%6	%21.4	%1.31	—	% 2.8	—	الأردن
مليار دولار أمريكي	-743	%20	%11.5	%14.7	—	%-7.5	—	لبنان

<sup>2</sup> بيانات المؤشرات حسب آخر البيانات المتوفرة للربع الرابع من عام 2025.