



تقرير الأسواق اليومي

2026/01/27

السوق المحلية:

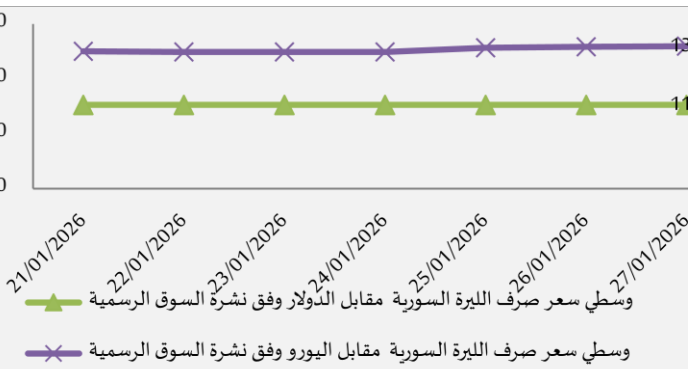
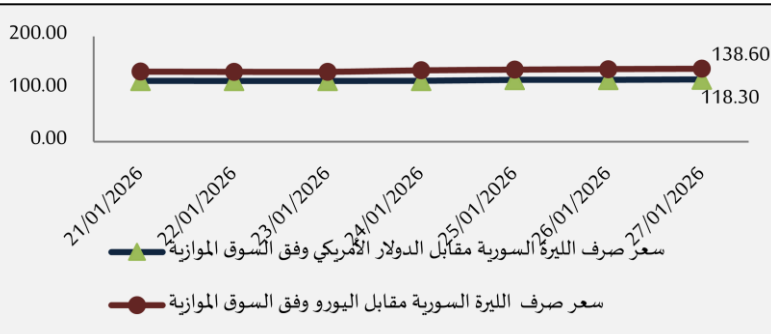
❖ أسعار صرف الليرة السورية في السوق الموازي:

- تراجعت قيمة الليرة السورية أمام الدولار الأمريكي في السوق الموازي في بداية تداولاته بنسبة 0.47% لتسجل ليرة سورية 118.30 مقارنة مع 117.75 ليرة سورية للدولار الأمريكي في اليوم السابق ، بينما استقرت وفق النشرة الرسمية عند مستوى 110.55 ليرة سورية للدولار الأمريكي.

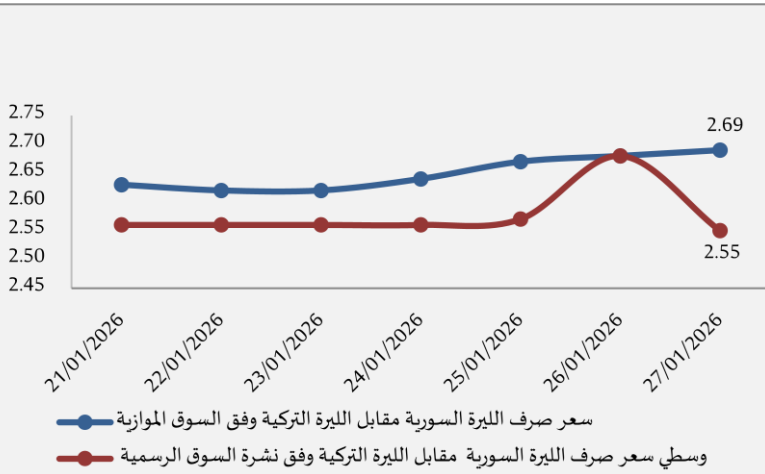
- تراجعت قيمة الليرة السورية أمام اليورو في السوق الموازي في بداية تداولاته بنسبة 0.51% لتسجل 138.60 ليرة سورية لليورو مقارنة 137.90 ليرة سورية لليورو في اليوم السابق. ووفق النشرة الرسمية بنسبة 0.15% لتسجل 131.89 ليرة سورية مقارنة مع 131.69 ليرة سورية في اليوم السابق الشكل رقم (1).

- تراجعت قيمة الليرة السورية أمام الليرة التركية في السوق الموازي بنسبة 0.37% لتسجل 269 ليرة سورية لليرة التركية مقارنة مع 268 ليرة سورية لليرة التركية في اليوم السابق. بينما تحسنت وفق النشرة الرسمية بنسبة 4.85% لتسجل 255 ليرة سورية لليرة التركية مقارنة مع 268 ليرة سورية لليرة التركية في اليوم السابق الشكل رقم (2).

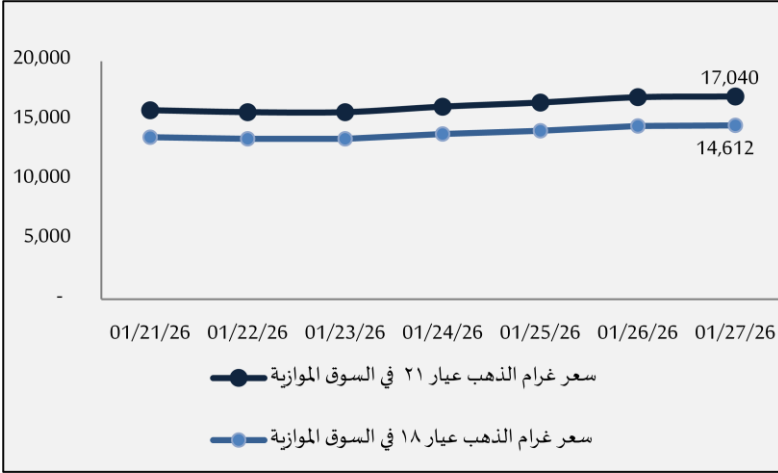
الشكل 1 تطور سعر صرف الليرة السورية مقابل الدولار الأمريكي واليورو



الشكل 2 تطور سعر صرف الليرة السورية مقابل الليرة التركية



الشكل 3 تطور أسعار الذهب



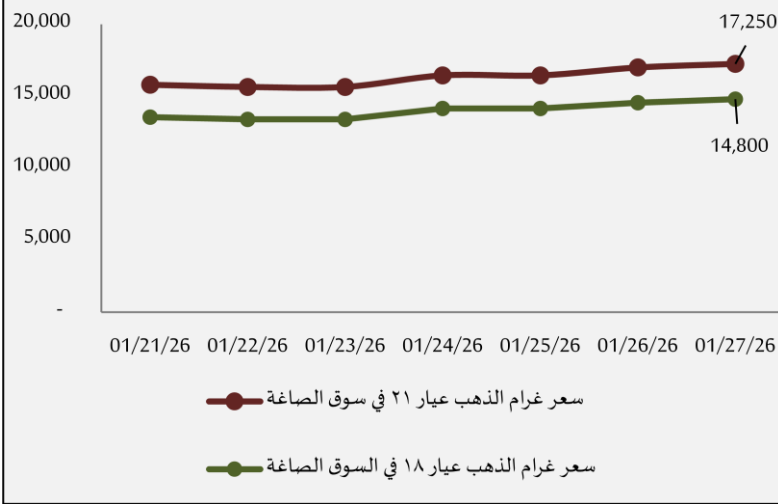
❖ أسعار الذهب:

- وفق السوق الموازي:

ارتفع سعر غرام الذهب في السوق الموازي (عيار 21 قيراط) بنسبة 0.35% ليسجل 17040 ليرة سورية مقارنة مع 16981 ليرة سورية في اليوم السابق، و (عيار 18 قيراط) بنسبة 0.38% ليسجل 14612 ليرة سورية مقارنة مع 14557 ليرة سورية في اليوم السابق.

وفق سوق الصاغة:

ارتفع سعر غرام الذهب (عيار 21 قيراط) في سوق الصاغة بنسبة 1.47% ليسجل 17250 ليرة سورية مقارنة مع 17000 ليرة سورية في اليوم السابق، و (عيار 18 قيراط) بنسبة 1.72% ليسجل 14800 ليرة سورية مقارنة مع 14550 ليرة سورية، الشكل رقم (3).

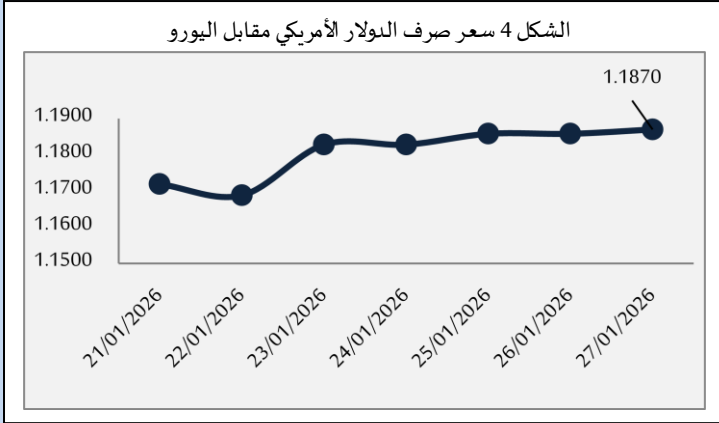


السوق العالمية:

❖ أسعار الصرف:

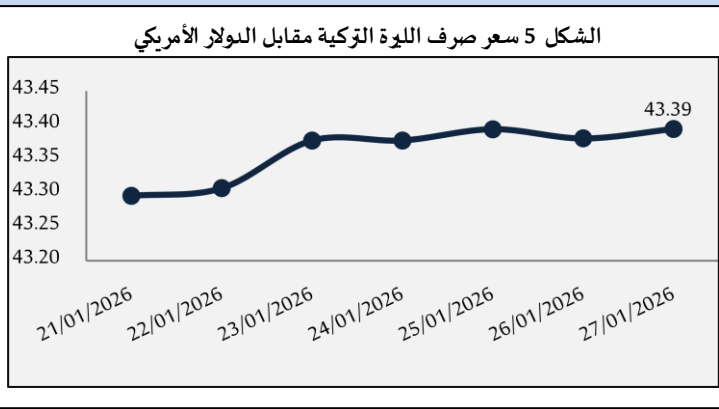
❖ سعر صرف الدولار الأمريكي مقابل اليورو:

تراجعت قيمة الدولار الأمريكي أمام اليورو في بداية تداولاته بنسبة 0.10% لتسجل 1.1870 دولار أمريكي لليورو مقارنة مع 1.1858 دولار أمريكي لليورو في اليوم السابق، (الشكل رقم 4).



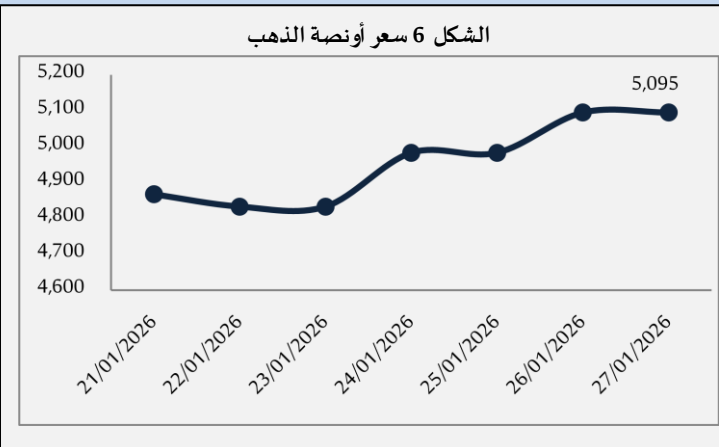
❖ سعر صرف الليرة التركية مقابل الدولار الأمريكي:

تراجعت قيمة الليرة التركية مقابل الدولار الأمريكي في بداية تداولاته بنسبة 0.03% لتسجل 43.39 مقارنة مع 43.38 ليرة تركية للدولار الأمريكي في اليوم السابق. (الشكل رقم 5).



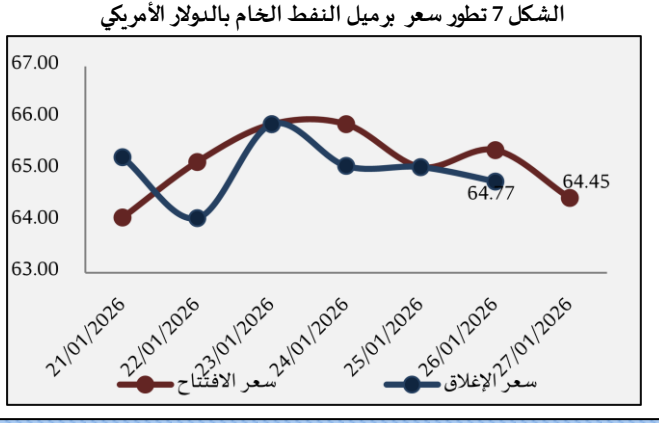
❖ سعر أونصة الذهب:

استقر سعر أونصة الذهب في بداية تداولاته عند مستوى 5095 دولار أمريكي، (الشكل رقم 6).

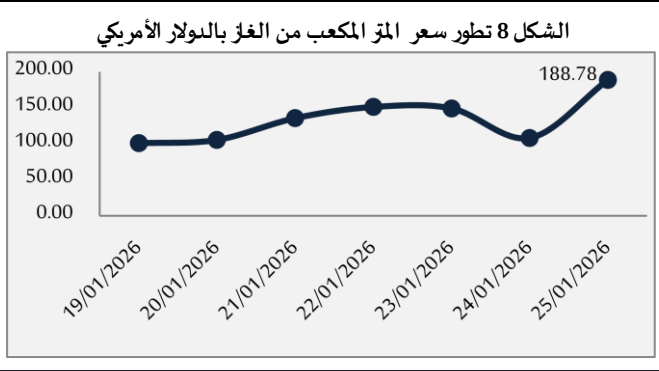


❖ أسعار الطاقة:

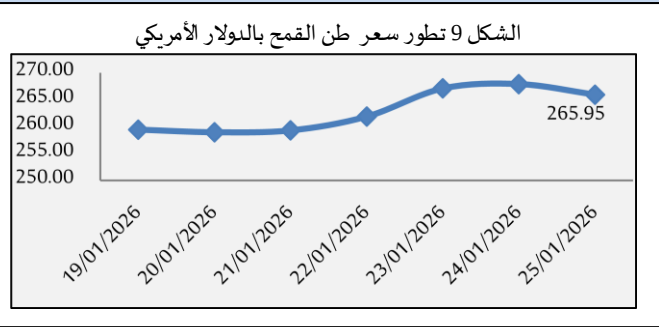
- **النفط:** انخفض سعر برميل النفط (برنت) في بداية تداولاته بنسبة 0.49% ليسجل 64.45 دولار أمريكي مقارنة مع 64.77 دولار أمريكي في اليوم السابق، (الشكل رقم 7).



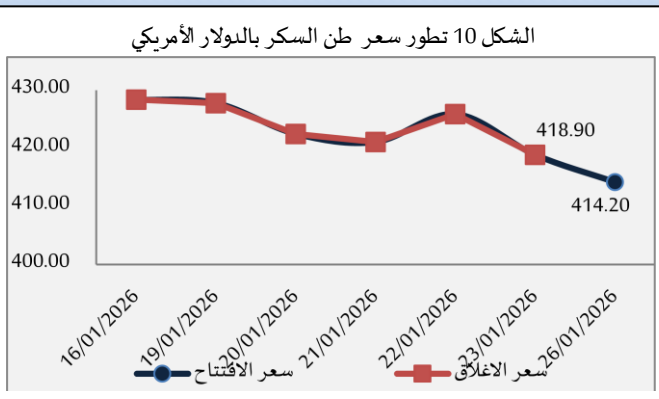
- **الغاز الطبيعي:** ارتفع سعر المتر المكعب من الغاز في بداية تداولاته بنسبة 74.41% ليسجل 188.78 دولار أمريكي للمتر المكعب مقارنة مع 108.24 دولار أمريكي للمتر المكعب في اليوم السابق، (الشكل رقم 8).



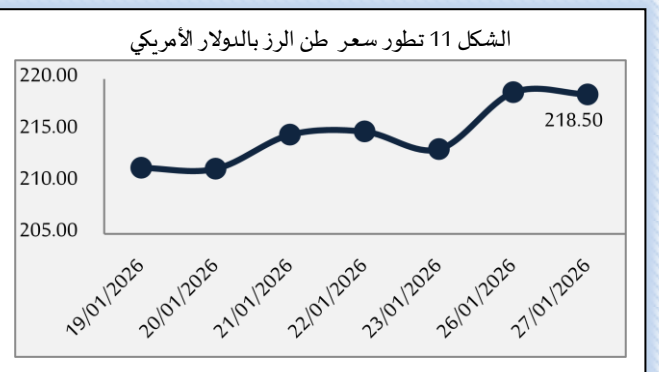
- **القمح:** انخفض سعر طن القمح في بداية تداولاته بنسبة 0.73% ليسجل 265.95 دولار أمريكي للطن مقارنة مع 267.92 أمريكي للطن في اليوم السابق، (الشكل رقم 9).



- **السكر:** انخفض سعر طن السكر في بداية تداولاته بنسبة 1.12% ليسجل 414.20 دولار أمريكي للطن مقارنة مع 418.90 دولار أمريكي للطن في اليوم السابق، (الشكل رقم 10).



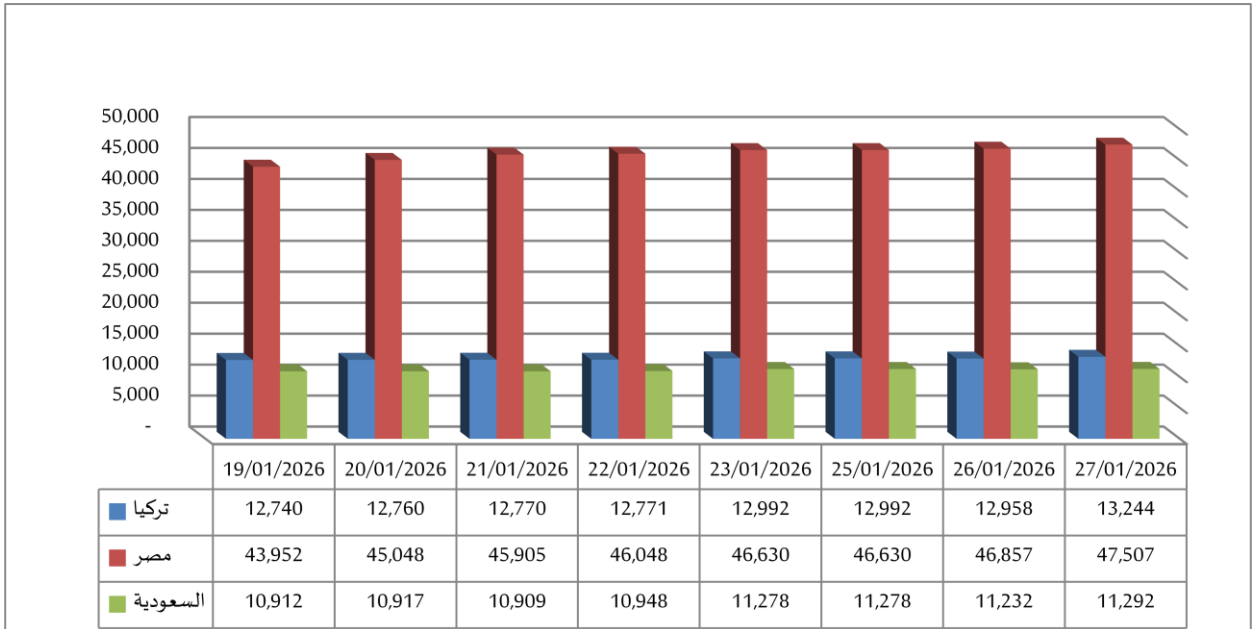
- **الرز:** انخفض سعر طن الرز في بداية تداولاته بنسبة 0.09% ليسجل 218.50 دولار أمريكي للطن مقارنة مع 218.70 دولار أمريكي للطن في اليوم السابق، (الشكل رقم 11).



❖ مؤشر سوق الأوراق المالية لبعض دول المنطقة:

- **تركيا:** ارتفع مؤشر سوق تركيا للأوراق المالية في يوم الثلاثاء 2026/1/27 بنسبة 2.21% ليسجل 13244 نقطة مقارنة مع يوم الاثنين 2026/1/26 الذي سجل 12958 نقطة ، (الشكل رقم 12).
- **مصر:** ارتفع مؤشر سوق مصر للأوراق المالية في يوم الثلاثاء 2026/1/27 بنسبة 1.39% ليسجل 47507 نقطة مقارنة مع يوم الاثنين 2026/1/26 الذي سجل 46857 نقطة .
- **السعودية:** ارتفع مؤشر سوق السعودية للأوراق المالية في الثلاثاء 2026/1/27 بنسبة 0.53% ليسجل 11292 نقطة مقارنة مع مؤشر السوق يوم الاثنين 2026/1/26 الذي سجل 11232 نقطة.

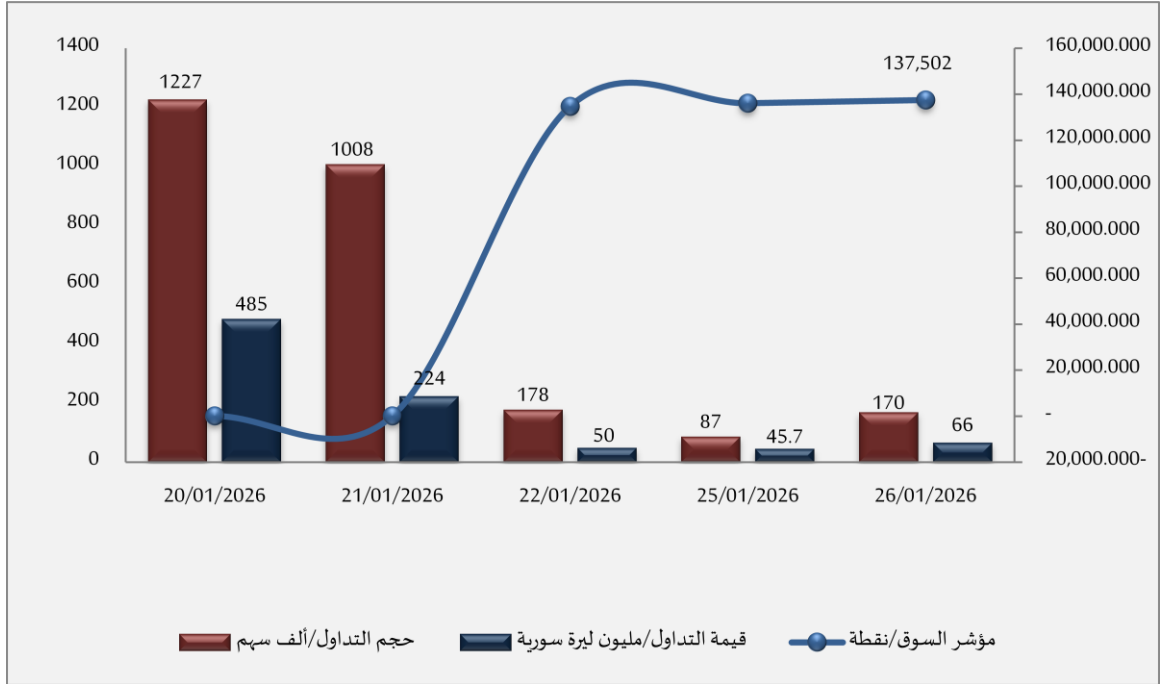
الشكل 12 تطور سوق الأوراق المالية لبعض دول المنطقة



❖ أداء سوق دمشق للأوراق المالية:

- **مؤشر السوق:** ارتفع مؤشر سوق دمشق للأوراق المالية في نهاية يوم الاثنين 2026/1/26 بنسبة 1.05% ليسجل 137.502 نقطة مقارنة مع يوم الاحد 2026/1/25 الذي سجل 136.074 نقطة (الشكل رقم 13).
- **حجم التداول:** ارتفع حجم التداول في سوق دمشق للأوراق المالية في نهاية يوم الاثنين 2026/1/26 بنسبة 95.40% ليبلغ 170 ألف سهم مقارنة مع حجم التداول في يوم الاحد 2026/1/25 البالغ 87 ألف سهم.
- **قيمة التداول:** ارتفعت قيمة التداولات في سوق دمشق للأوراق المالية في نهاية يوم الاثنين 2026/1/26 بنسبة 45% لتبلغ 66 مليون ليرة سورية مقارنة مع قيمة التداولات في يوم الاحد 2026/1/25 البالغة 45.7 مليون ليرة سورية.

الشكل 13 تطور سوق دمشق للأوراق المالية



❖ أهم المؤشرات الاقتصادية العالمية لدى أبرز الدول²:

الميزان التجاري		سعر الفائدة	معدل البطالة	التضخم		الناتج المحلي الإجمالي		البلد
الوحدة	الربع الرابع			الربع الرابع	الربع الرابع	سنوي	شهري	
مليار دولار أمريكي	-29.35	%3.75	%4.4	%2.7	%0.3	%2.3	%-4.3	الولايات المتحدة الأمريكية 
مليار يورو	18390	%2.15	%6.3	%2	%-0.2	%1.4	%0.3	منطقة اليورو 
مليار جنيه استرليني	6116	%3.75	%5.1	%3.2	%0.2	%1.3	%0.1	المملكة المتحدة 
مليار دولار أمريكي	11140	%16	%2.1	%6.6	%0.4	%0.6	—	روسيا 
مليار دولار أمريكي	114	%3	%5.1	%-0.8	%-0.2	%4.8	% 1.1	الصين 
مليار ين ياباني	322	%-0.75	%2.6	%2.9	%0.4	%1.1	%0.6	اليابان 
مليار دولار أمريكي	-9416	%38	%8.6	%30.89	%0.89	%3.7	1.1	تركيا 
مليار دولار أمريكي	24.53	%5.25	%4.7	%1.33	—	%8.2	%2	الهند 
مليار دولار استرالي	2936	%3.6	% 4.3	%3.4	%0	% 2.1	%0.4	استراليا 
مليار دولار أمريكي	-4580	%20	%6.4	%12.3	%0.2	%5.3	—	مصر 
مليار دولار أمريكي	-850543	%6	%21.4	%1.31	—	% 2.8	—	الأردن 
مليار دولار أمريكي	-743	%20	%11.5	%14.7	—	%-7.5	—	لبنان 

² بيانات المؤشرات حسب آخر البيانات المتوفرة للربع الرابع من عام 2025.