



تقرير الأسواق اليومي

2026/01/28

السوق المحلية:

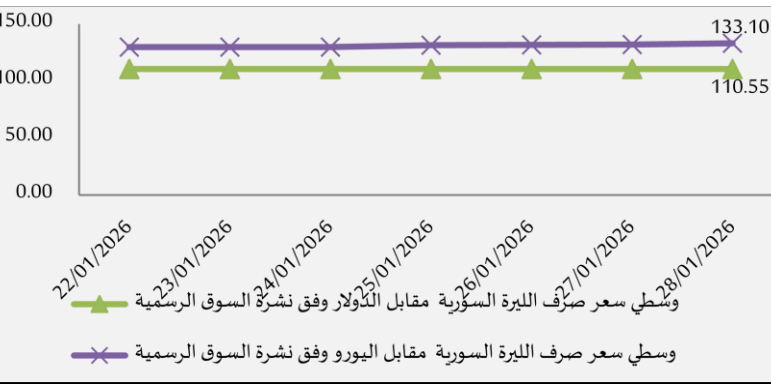
❖ أسعار صرف الليرة السورية في السوق الموازي:

- تحسنت قيمة الليرة السورية أمام الدولار الأمريكي في السوق الموازي في بداية تداولاته بنسبة 0.68% لتسجل ليرة سورية 117.50 مقارنة مع 118.30 ليرة سورية للدولار الأمريكي في اليوم السابق، بينما استقرت وفق النشرة الرسمية عند مستوى 110.55 ليرة سورية للدولار الأمريكي.

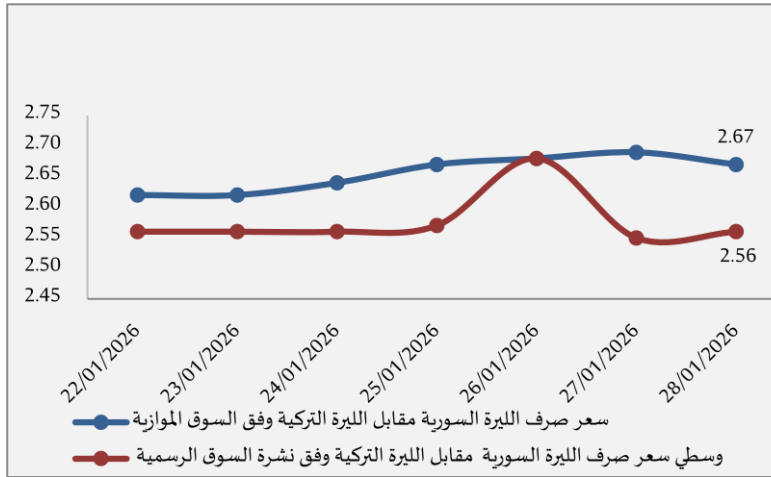
- تراجعت قيمة الليرة السورية أمام اليورو في السوق الموازي في بداية تداولاته بنسبة 0.43% لتسجل 139.20 ليرة سورية لليورو مقارنة مع 138.60 ليرة سورية لليورو في اليوم السابق. ووفق النشرة الرسمية بنسبة 0.92% لتسجل 133.10 ليرة سورية مقارنة مع 131.89 ليرة سورية في اليوم السابق الشكل رقم (1).

- تحسنت قيمة الليرة السورية أمام الليرة التركية في السوق الموازي بنسبة 0.74% لتسجل 2.67 ليرة سورية لليرة التركية في اليوم السابق. بينما تراجعت وفق النشرة الرسمية بنسبة 0.39% لتسجل 2.56 ليرة سورية لليرة التركية مقارنة مع 2.55 ليرة سورية لليرة التركية في اليوم السابق الشكل رقم (2).

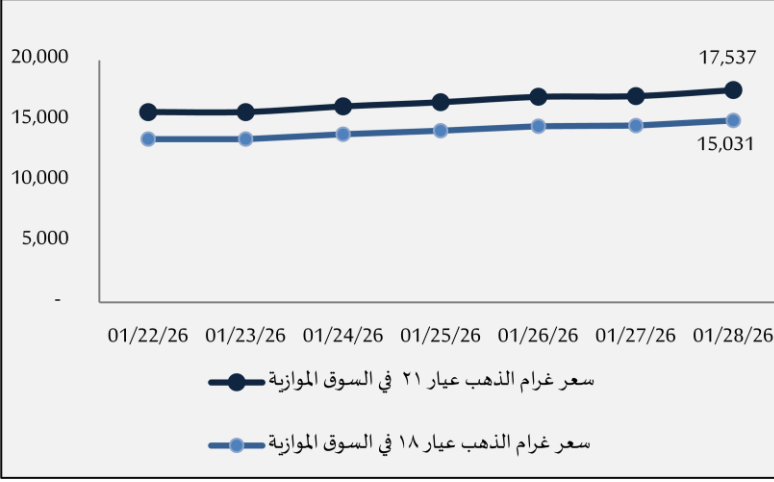
الشكل 1 تطور سعر صرف الليرة السورية مقابل الدولار الأمريكي واليورو



الشكل 2 تطور سعر صرف الليرة السورية مقابل الليرة التركية



الشكل 3 تطور أسعار الذهب



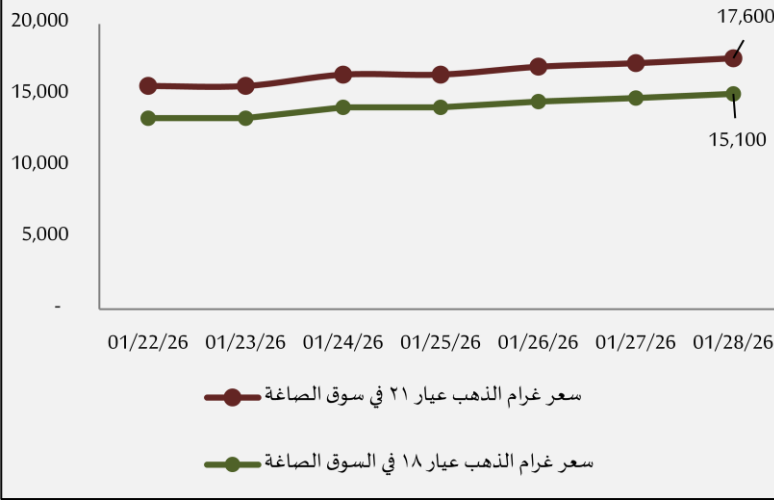
❖ أسعار الذهب:

- وفق السوق الموازي:

ارتفع سعر غرام الذهب في السوق الموازي (عيار 21 قيراط) بنسبة 2.92% ليسجل 17537 ليرة سورية مقارنة مع 17040 ليرة سورية في اليوم السابق، و (عيار 18 قيراط) بنسبة 2.87% ليسجل 15031 ليرة سورية مقارنة مع 14612 ليرة سورية في اليوم السابق.

وفق سوق الصاغة:

ارتفع سعر غرام الذهب (عيار 21 قيراط) في سوق الصاغة بنسبة 2.03% ليسجل 17600 ليرة سورية مقارنة مع 17250 ليرة سورية في اليوم السابق، و (عيار 18 قيراط) بنسبة 2.03% ليسجل 15100 ليرة سورية مقارنة مع 14800 ليرة سورية، الشكل رقم (3).

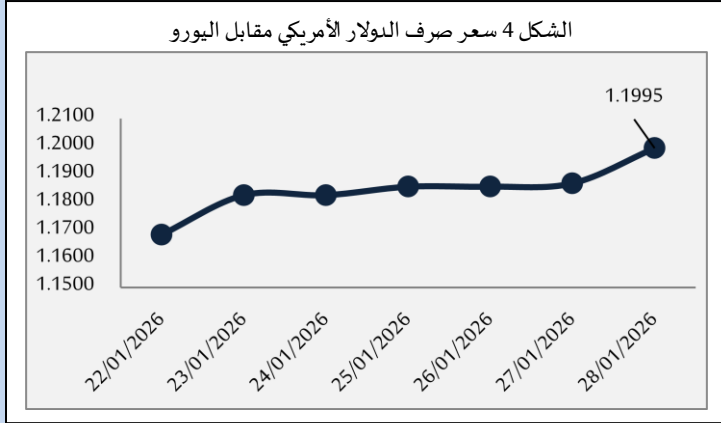


السوق العالمية:

❖ أسعار الصرف:

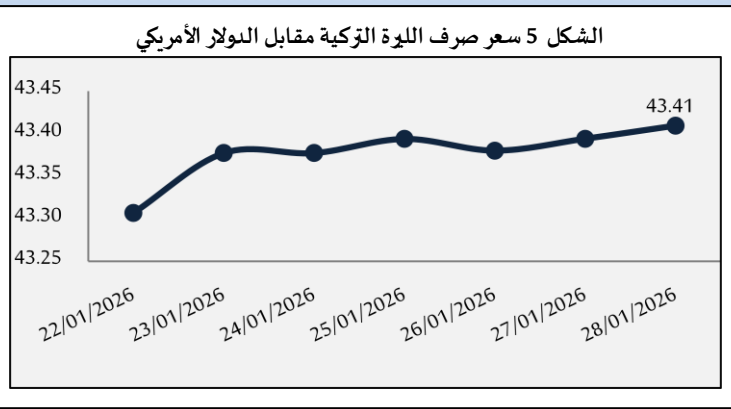
❖ سعر صرف الدولار الأمريكي مقابل اليورو:

تراجعت قيمة الدولار الأمريكي أمام اليورو في بداية تداولاته بنسبة 1.05% لتسجل 1.1995 دولار أمريكي لليورو مقارنة مع 1.1870 دولار أمريكي لليورو في اليوم السابق، (الشكل رقم 4).



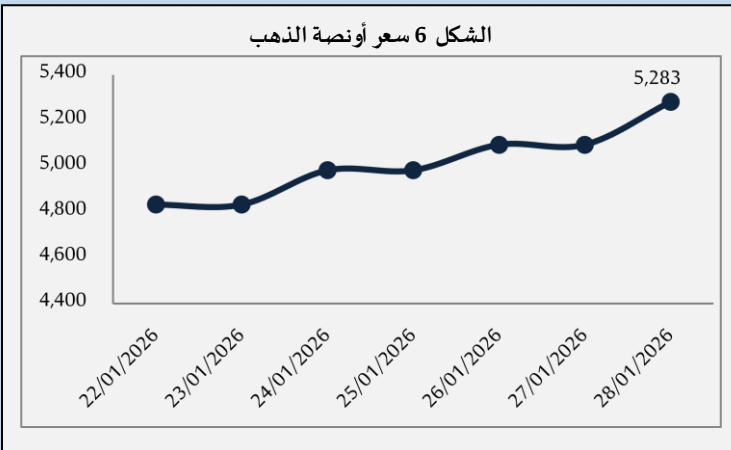
❖ سعر صرف الليرة التركية مقابل الدولار الأمريكي:

تراجعت قيمة الليرة التركية مقابل الدولار الأمريكي في بداية تداولاته بنسبة 0.04% لتسجل 43.41 مقارنة مع 43.39 ليرة تركية للدولار الأمريكي في اليوم السابق. (الشكل رقم 5).



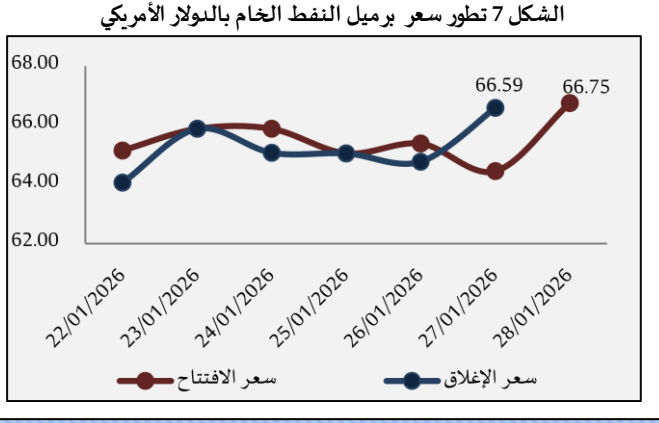
❖ سعر أونصة الذهب:

ارتفع سعر أونصة الذهب في بداية تداولاته بنسبة 3.69% لتسجل 5283 دولار أمريكي مقارنة مع 5095 دولار أمريكي في اليوم السابق، (الشكل رقم 6).

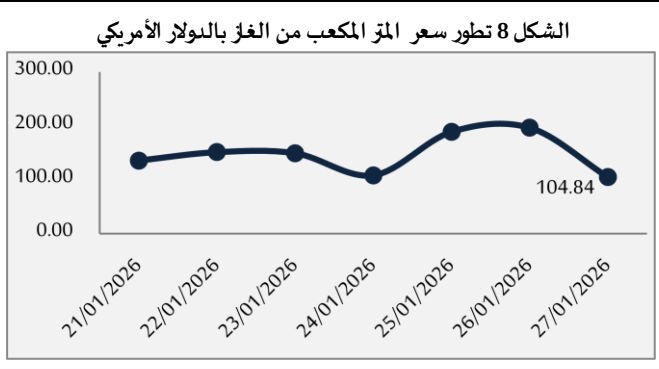


❖ أسعار الطاقة:

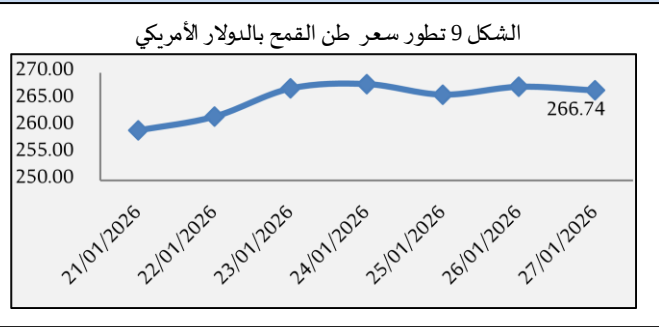
- **النفط:** ارتفع سعر برميل النفط (برنت) في بداية تداولاته بنسبة 0.24% ليسجل 66.75 دولار أمريكي مقارنة مع 66.59 دولار أمريكي في اليوم السابق، (الشكل رقم 7).



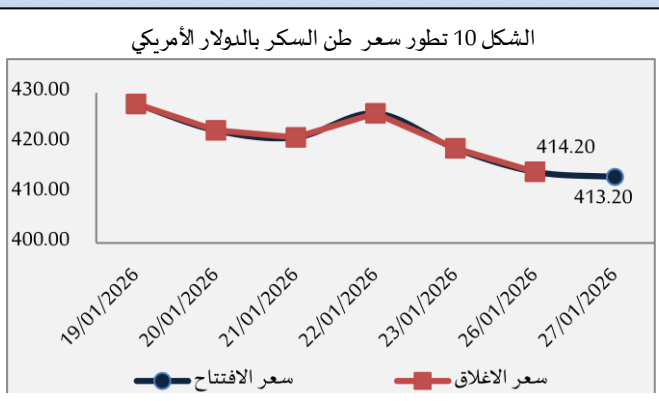
- **الغاز الطبيعي:** انخفض سعر المتر المكعب من الغاز في بداية تداولاته بنسبة 46.62% ليسجل 104.84 دولار أمريكي للمتر المكعب مقارنة مع 196.41 دولار أمريكي للمتر المكعب في اليوم السابق، (الشكل رقم 8).



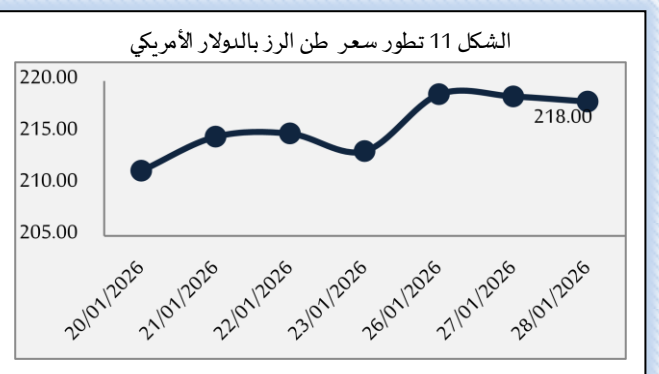
- **القمح:** انخفض سعر طن القمح في بداية تداولاته بنسبة 0.25% ليسجل 266.74 دولار أمريكي للطن مقارنة مع 267.41 دولار أمريكي للطن في اليوم السابق، (الشكل رقم 9).



- **السكر:** انخفض سعر طن السكر في بداية تداولاته بنسبة 0.24% ليسجل 413.20 دولار أمريكي للطن مقارنة مع 414.20 دولار أمريكي للطن في اليوم السابق، (الشكل رقم 10).



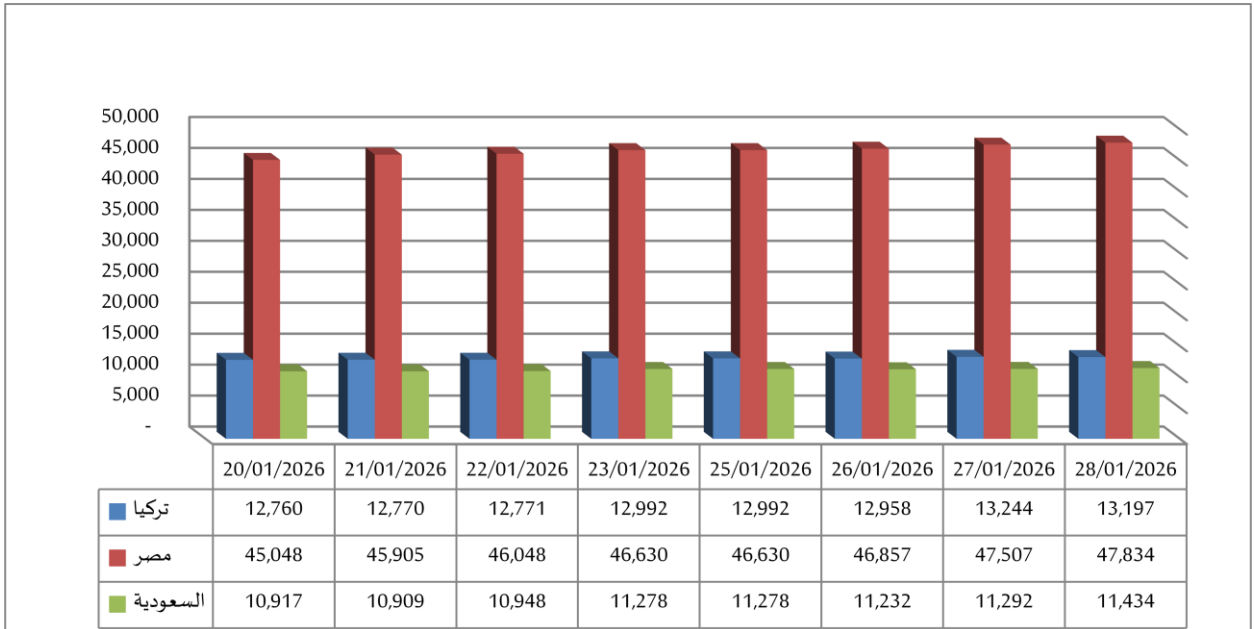
- **الرز:** انخفض سعر طن الرز في بداية تداولاته بنسبة 0.23% ليسجل 218.00 دولار أمريكي للطن مقارنة مع 218.50 دولار أمريكي للطن في اليوم السابق، (الشكل رقم 11).



❖ مؤشر سوق الأوراق المالية لبعض دول المنطقة:

- **تركيا:** انخفض مؤشر سوق تركيا للأوراق المالية في يوم الأربعاء 2026/1/28 بنسبة 0.35% ليسجل 13244 نقطة مقارنة مع يوم الثلاثاء 2026/1/27 الذي سجل 13244 نقطة ، (الشكل رقم 12).
- **مصر:** ارتفع مؤشر سوق مصر للأوراق المالية في يوم الأربعاء 2026/1/28 بنسبة 0.69% ليسجل 47834 نقطة مقارنة مع يوم الثلاثاء 2026/1/27 الذي سجل 47507 نقطة .
- **السعودية:** ارتفع مؤشر سوق السعودية للأوراق المالية في الأربعاء 2026/1/28 بنسبة 1.26% ليسجل 11434 نقطة مقارنة مع مؤشر السوق يوم الثلاثاء 2026/1/27 الذي سجل 11292 نقطة.

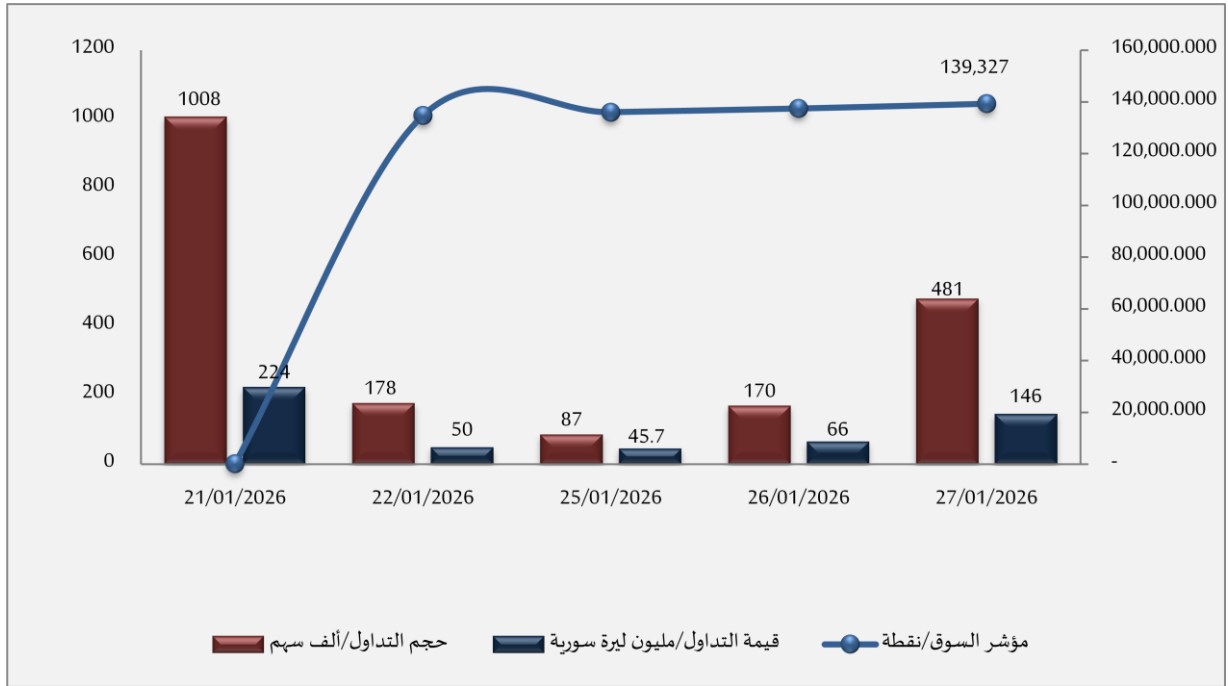
الشكل 12 تطور سوق الأوراق المالية لبعض دول المنطقة



❖ أداء سوق دمشق للأوراق المالية:

- **مؤشر السوق:** ارتفع مؤشر سوق دمشق للأوراق المالية في نهاية يوم الثلاثاء 2026/1/27 بنسبة 1.33% ليسجل 139327 نقطة مقارنة مع يوم الاثنين 2026/1/26 الذي سجل 137.502 نقطة (الشكل رقم 13).
- **حجم التداول:** ارتفع حجم التداول في سوق دمشق للأوراق المالية في نهاية يوم الثلاثاء 2026/1/27 بنسبة 182.94% ليبلغ 481 ألف سهم مقارنة مع حجم التداول في يوم الاثنين 2026/1/26 البالغ 170 ألف سهم.
- **قيمة التداول:** ارتفعت قيمة التداولات في سوق دمشق للأوراق المالية في نهاية يوم الثلاثاء 2026/1/27 بنسبة 121% لتبلغ 146 مليون ليرة سورية مقارنة مع قيمة التداولات في يوم الاثنين 2026/1/26 البالغة 66 مليون ليرة سورية.

الشكل 13 تطور سوق دمشق للأوراق المالية



❖ أهم المؤشرات الاقتصادية العالمية لدى أبرز الدول²:

الميزان التجاري		سعر الفائدة	معدل البطالة	التضخم		الناتج المحلي الإجمالي		البلد
				الربع الرابع	الربع الرابع	سنوي	شهري	
الوحدة	الربع الرابع	الربع الرابع	الربع الرابع	سنوي	شهري	سنوي	ربعي	
مليار دولار أمريكي	-29.35	%3.75	%4.4	%2.7	%0.3	%2.3	%-4.3	الولايات المتحدة الأمريكية 
مليار يورو	9.896	%2.15	%6.3	%1.9	%-0.2	%1.4	%0.3	منطقة اليورو 
مليار جنيه استرليني	6.116	%3.75	%5.1	%3.4	%0.4	%1.3	%0.1	المملكة المتحدة 
مليار دولار أمريكي	6.795	%16	%2.1	%5.6	%0.3	%0.6	—	روسيا 
مليار دولار أمريكي	114	%3	%5.1	%-0.8	%-0.2	%4.5	% 1.2	الصين 
مليار ين ياباني	106	%-0.75	%2.6	%2.1	%-0.1	%1.1	%-2.3	اليابان 
مليار دولار أمريكي	-9.416	%37	%8.6	%30.89	%0.89	%3.7	1.1	تركيا 
مليار دولار أمريكي	-25.04	%5.25	%4.8	%1.33	—	%8.2	%2	الهند 
مليار دولار استرالي	2.936	%3.6	% 4.3	%3.8	%1	% 2.1	%0.4	استراليا 
مليار دولار أمريكي	-4.673	%20	%6.4	%12.3	%0.2	%5.3	—	مصر 
مليون دينار أردني	-1462.13	%6	%21.4	%1.31	—	% 2.8	—	الأردن 
مليار دولار أمريكي	-0.743	%20	%11.5	%12.2	—	%-7.5	—	لبنان 

² بيانات المؤشرات حسب آخر البيانات المتوفرة للربع الرابع من عام 2025.