



تقرير الأسواق اليومي

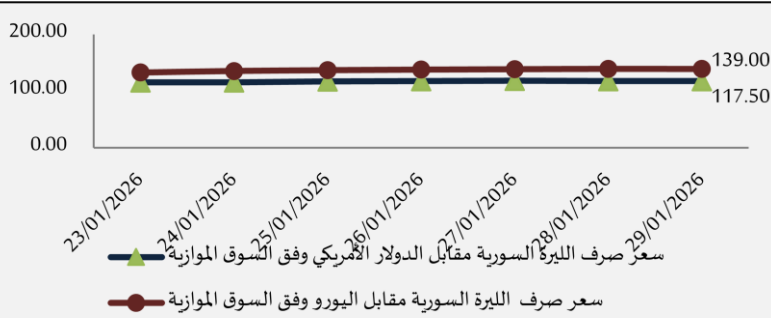
2026/01/29

السوق المحلية:

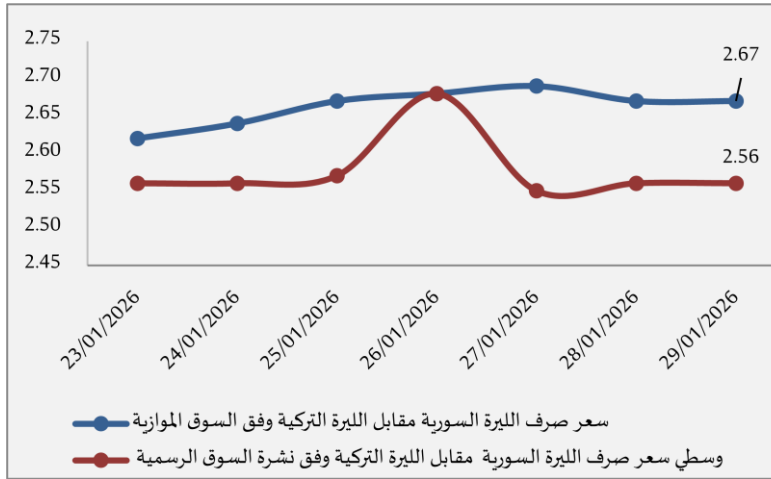
❖ أسعار صرف الليرة السورية في السوق الموازي:

- استقرت قيمة الليرة السورية أمام الدولار الأمريكي في السوق الموازي في بداية تداولاته عند مستوى 117.50 ليرة سورية للدولار الأمريكي ، كما استقرت وفق النشرة الرسمية عند مستوى 110.55 ليرة سورية للدولار الأمريكي.
- تحسنت قيمة الليرة السورية أمام اليورو في السوق الموازي في بداية تداولاته بنسبة 0.14% لتسجل 139.00 ليرة سورية لليورو مقارنة 139.20 ليرة سورية لليورو في اليوم السابق. كما تحسنت وفق النشرة الرسمية بنسبة 0.01% لتسجل 133.09 ليرة سورية مقارنة مع 133.10 ليرة سورية في اليوم السابق الشكل رقم (1).
- استقرت قيمة الليرة السورية أمام الليرة التركية في السوق الموازي عند مستوى 2.67 ليرة سورية لليرة التركية كما استقرت وفق النشرة الرسمية عند مستوى 2.56 ليرة سورية لليرة التركية الشكل رقم (2).

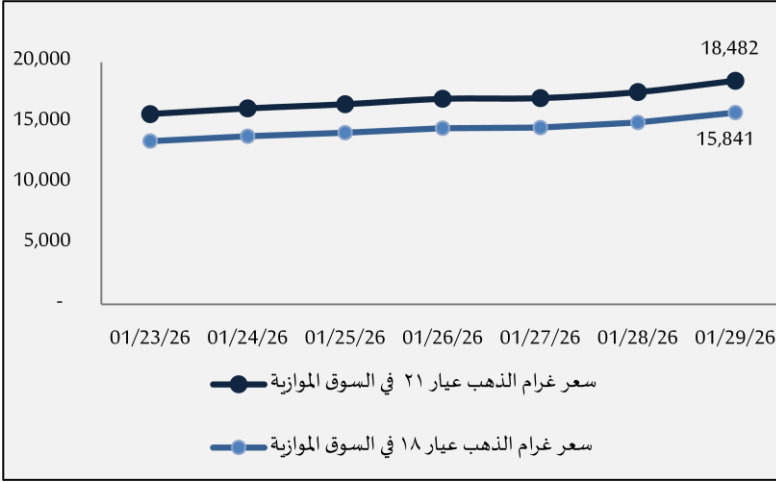
الشكل 1 تطور سعر صرف الليرة السورية مقابل الدولار الأمريكي واليورو



الشكل 2 تطور سعر صرف الليرة السورية مقابل الليرة التركية



الشكل 3 تطور أسعار الذهب



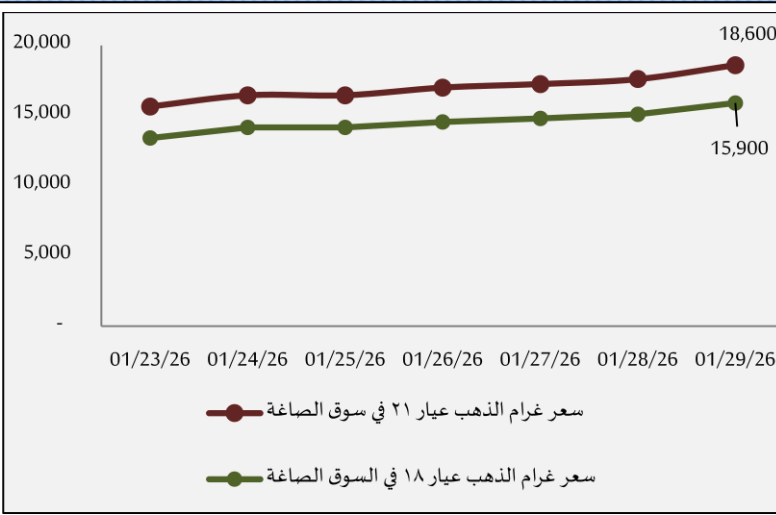
❖ أسعار الذهب:

- وفق السوق الموازي:

ارتفع سعر غرام الذهب في السوق الموازي (عيار 21 قيراط) بنسبة 5.39% لي سجل 18482 ليرة سورية مقارنة مع 17537 ليرة سورية في اليوم السابق، و (عيار 18 قيراط) بنسبة 5.39% لي سجل 15841 ليرة سورية مقارنة مع 15031 ليرة سورية في اليوم السابق.

وفق سوق الصاغة:

ارتفع سعر غرام الذهب (عيار 21 قيراط) في سوق الصاغة بنسبة 5.68% لي سجل 18600 ليرة سورية مقارنة مع 17600 ليرة سورية في اليوم السابق، و (عيار 18 قيراط) بنسبة 5.30% لي سجل 15900 ليرة سورية مقارنة مع 15100 ليرة سورية، الشكل رقم (3).

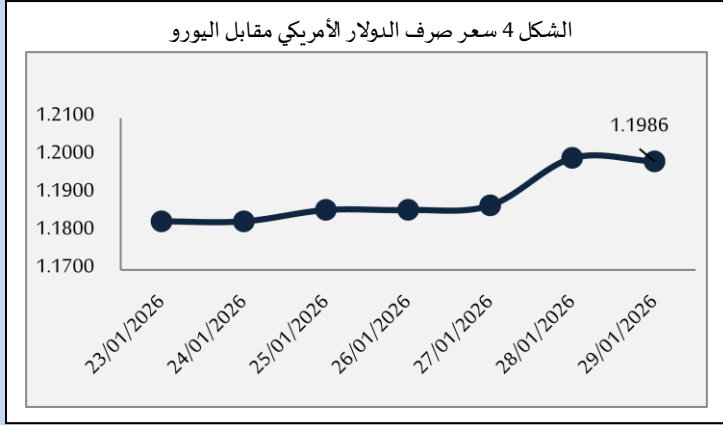


السوق العالمية:

❖ أسعار الصرف:

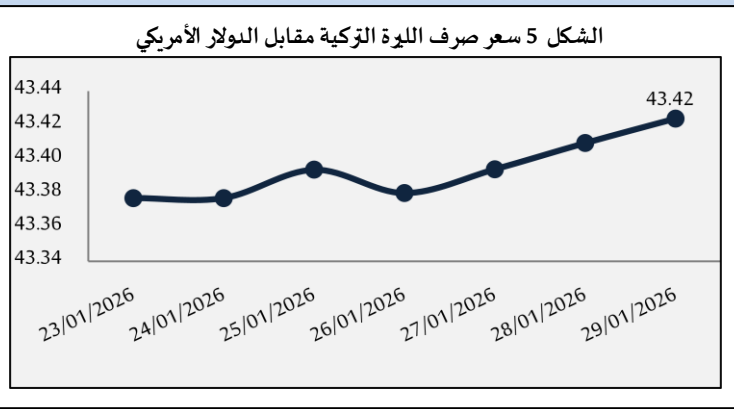
❖ سعر صرف الدولار الأمريكي مقابل اليورو:

تحسنت قيمة الدولار الأمريكي أمام اليورو في بداية تداولاته بنسبة 0.08% لتسجل 1.1986 دولار أمريكي لليورو مقارنة مع 1.1995 دولار أمريكي لليورو في اليوم السابق، (الشكل رقم 4).



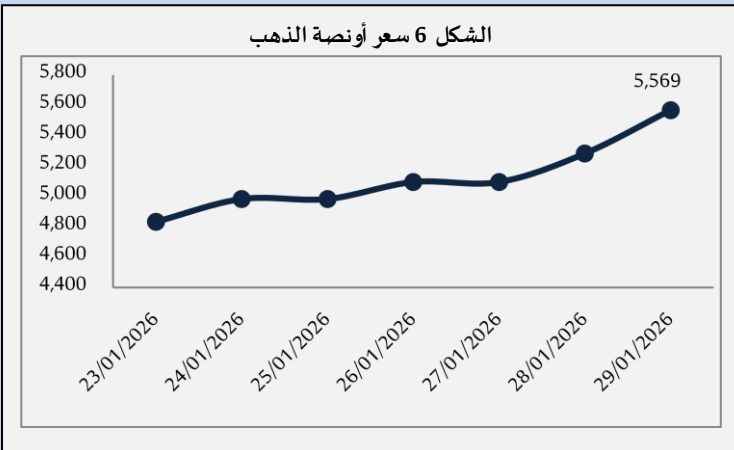
❖ سعر صرف الليرة التركية مقابل الدولار الأمريكي:

تراجعت قيمة الليرة التركية مقابل الدولار الأمريكي في بداية تداولاته بنسبة 0.03% لتسجل 43.42 مقارنة مع 43.41 ليرة تركية للدولار الأمريكي في اليوم السابق. (الشكل رقم 5).



❖ سعر أونصة الذهب:

ارتفع سعر أونصة الذهب في بداية تداولاته بنسبة 5.41% لتسجل 5569 دولار أمريكي مقارنة مع 5283 دولار أمريكي في اليوم السابق، (الشكل رقم 6).



❖ أسعار الطاقة:

- **النفط:** ارتفع سعر برميل النفط (برنت) في بداية تداولاته بنسبة 1.40% ليسجل 68.31 دولار أمريكي مقارنة مع 67.37 دولار أمريكي في اليوم السابق، (الشكل رقم 7).

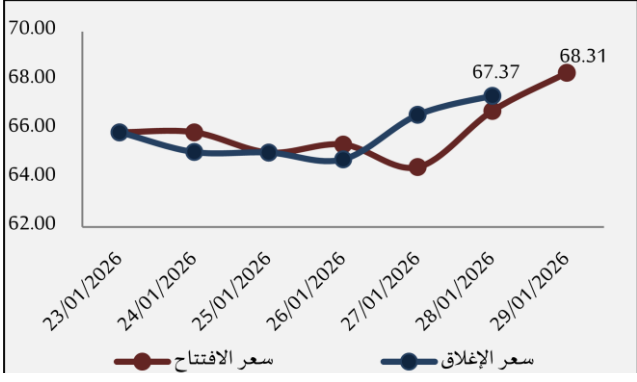
- **الغاز الطبيعي:** ارتفع سعر المتر المكعب من الغاز في بداية تداولاته بنسبة 3.23% ليسجل 108.24 دولار أمريكي للمتر المكعب مقارنة مع 104.84 دولار أمريكي للمتر المكعب في اليوم السابق، (الشكل رقم 8).

- **القمح:** ارتفع سعر طن القمح في بداية تداولاته بنسبة 2.42% ليسجل 273.21 دولار أمريكي للطن مقارنة مع 266.74 أمريكي للطن في اليوم السابق، (الشكل رقم 9)

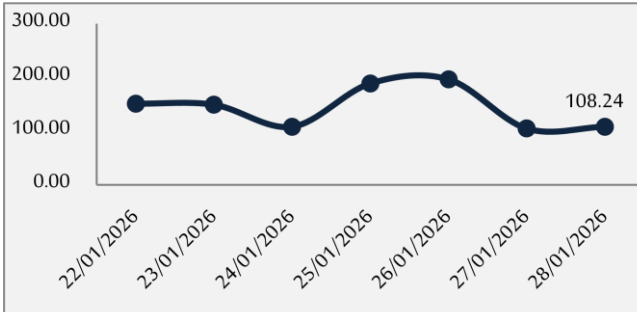
- **السكر:** انخفض سعر طن السكر في بداية تداولاته بنسبة 0.24% ليسجل 412.20 دولار أمريكي للطن مقارنة مع 413.20 دولار أمريكي للطن في اليوم السابق، (الشكل رقم 10).

- **الرز:** ارتفع سعر طن الرز في بداية تداولاته بنسبة 0.83% ليسجل 219.80 دولار أمريكي للطن مقارنة مع 218.00 دولار أمريكي للطن في اليوم السابق، (الشكل رقم 11).

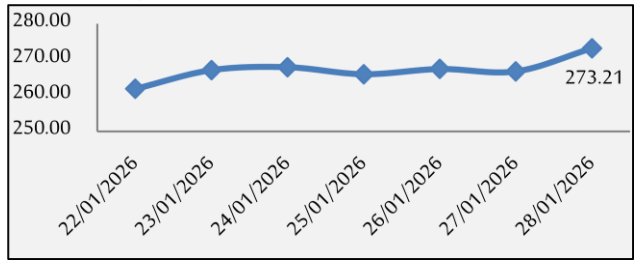
الشكل 7 تطور سعر برميل النفط الخام بالدولار الأمريكي



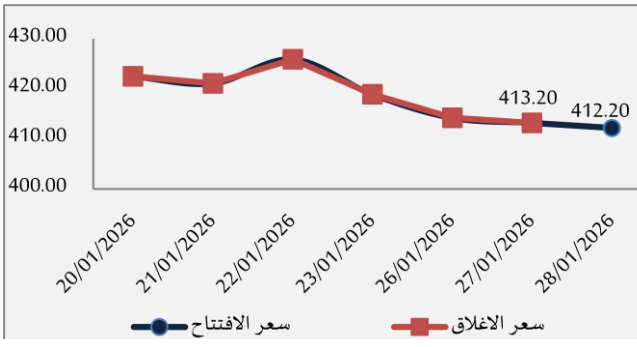
الشكل 8 تطور سعر المتر المكعب من الغاز بالدولار الأمريكي



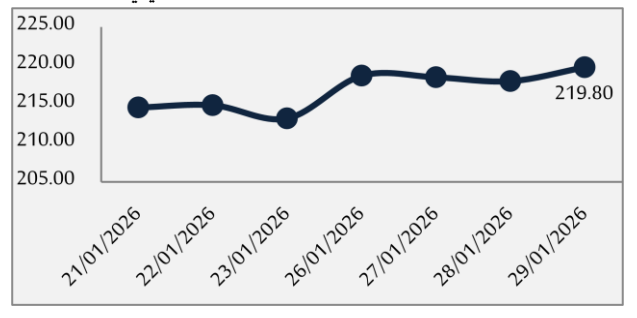
الشكل 9 تطور سعر طن القمح بالدولار الأمريكي



الشكل 10 تطور سعر طن السكر بالدولار الأمريكي



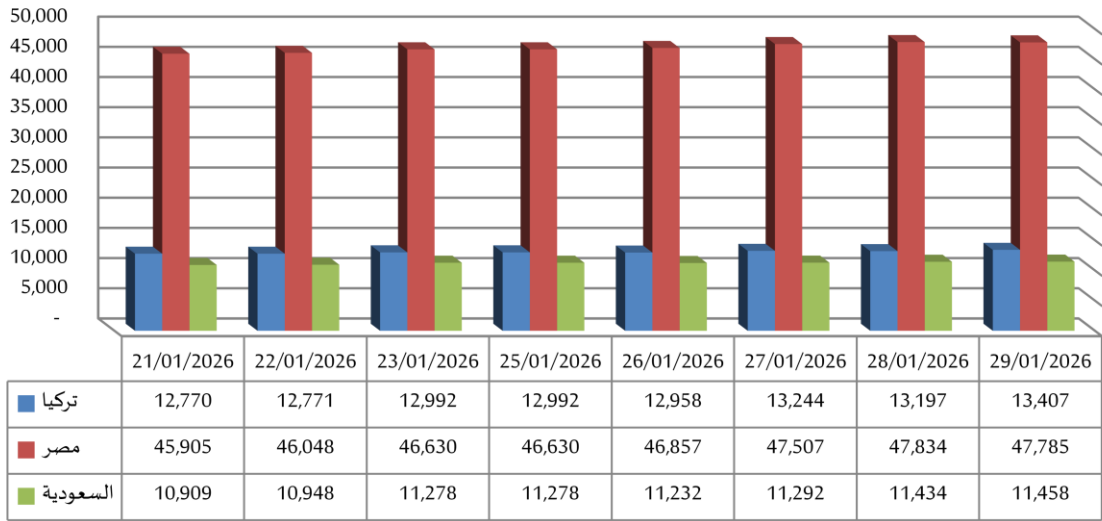
الشكل 11 تطور سعر طن الرز بالدولار الأمريكي



❖ مؤشر سوق الأوراق المالية لبعض دول المنطقة:

- **تركيا:** ارتفع مؤشر سوق تركيا للأوراق المالية في يوم الخميس 2026/1/29 بنسبة 1.59% ليسجل 13407 نقطة مقارنة مع يوم الأربعاء 2026/1/28 الذي سجل 13197 نقطة، (الشكل رقم 12).
- **مصر:** انخفض مؤشر سوق مصر للأوراق المالية في يوم الخميس 2026/1/29 بنسبة 0.10% ليسجل 47785 نقطة مقارنة مع يوم الأربعاء 2026/1/28 الذي سجل 47834 نقطة .
- **السعودية:** ارتفع مؤشر سوق السعودية للأوراق المالية في الخميس 2026/1/29 بنسبة 0.21% ليسجل 11458 نقطة مقارنة مع مؤشر السوق يوم الأربعاء 2026/1/28 الذي سجل 11434 نقطة.

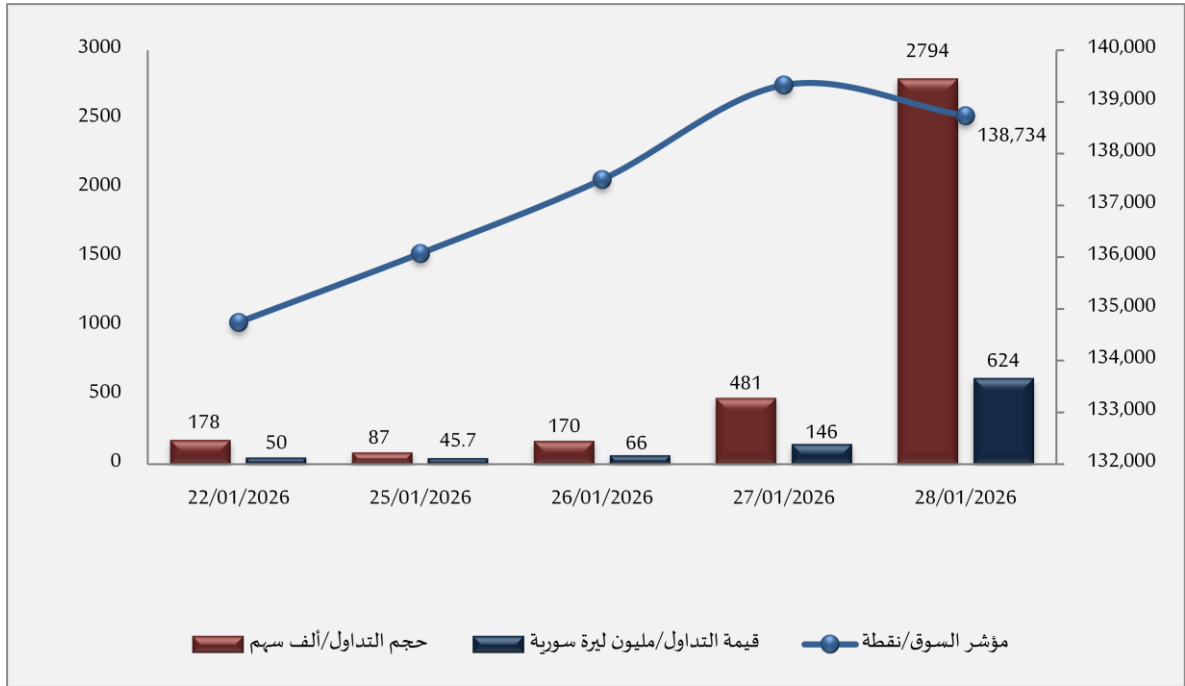
الشكل 12 تطور سوق الأوراق المالية لبعض دول المنطقة



❖ أداء سوق دمشق للأوراق المالية:

- **مؤشر السوق:** انخفض مؤشر سوق دمشق للأوراق المالية في نهاية يوم الأربعاء 2026/1/28 بنسبة 0.43% ليسجل 138734 نقطة مقارنة مع يوم الثلاثاء 2026/1/27 الذي سجل 139327 نقطة (الشكل رقم 13).
- **حجم التداول:** ارتفع حجم التداول في سوق دمشق للأوراق المالية في نهاية يوم الأربعاء 2026/1/28 بنسبة 480.87% ليبلغ 2794 ألف سهم مقارنة مع حجم التداول في يوم الثلاثاء 2026/1/27 البالغ 481 ألف سهم.
- **قيمة التداول:** ارتفعت قيمة التداولات في سوق دمشق للأوراق المالية في نهاية يوم الأربعاء 2026/1/28 بنسبة 326% لتبلغ 624 مليون ليرة سورية مقارنة مع قيمة التداولات في يوم الثلاثاء 2026/1/27 البالغة 146 مليون ليرة سورية.

الشكل 13 تطور سوق دمشق للأوراق المالية



❖ الاستقرار المالي: تأثيره بالسياسة النقدية والتحديات التي تواجهه:

يرتبط الاستقرار المالي بعلاقة وثيقة مع السياسة النقدية، تتضح من خلال تأثير أدوات السياسة النقدية على الجهاز المصرفي والمؤسسات والشركات المتعاملة أو المرتبطة به لا سيما من خلال أداة سعر الفائدة والسياسات المرتبطة بسعر الصرف، وكمثال على ذلك الأزمة المالية العالمية عام 2008 التي لعبت فيها أسعار الفائدة دوراً كبيراً في تراجع أسعار العقارات، وتعذر الوفاء بالالتزامات تجاه البنوك، مما تسبب باضطرابات في الاستقرار المالي والذي أدى إلى خلل في الاقتصاد ككل.

إضافة إلى تأثير الاستقرار المالي بالسياسة النقدية وإجراءاتها، قد يواجه الاستقرار المالي مجموعة من التحديات ترتبط بمكونات القطاع المالي وتعقيده، وكذلك تغيرات البيئة الخارجية وغيرها وما قد تلحقه من تأثيرات بالاستقرار المالي، ومن أهم التحديات نذكر الآتي:

❖ **تراجع الشفافية:** والتي تعتبر من أبرز الأسباب لوقوع الأزمات المالية نتيجة غياب المعلومات اللازمة لاتخاذ القرار الاستثماري، أو توافر بيانات مضللة قد تؤدي إلى اختلالات كبيرة في القطاع المالي، دون التمكن من اتخاذ أي إجراءات احترازية لمواجهتها.

❖ **زيادة درجة التوسع وتعقيد النظام المالي:** حيث أن زيادة التوسع والتعقيد في النظام المالي وتنوع الأنشطة يؤدي إلى صعوبة في مواكبة التطورات في أسعار الأصول ويخلق مخاطر جديدة تعمل كمتحد إضافي للاستقرار المالي.

❖ **مستويات تطور الأسواق:** ففي حين أن زيادة تطور وديناميكية الأسواق تؤدي إلى سرعة انتقال أثر السياسة النقدية للاقتصاد وظهور النتائج على الأداء الاقتصادي بما يعتبر ظاهرة صحية للاقتصاد عموماً، إلا أنه قد يترتب عليها زيادة هائلة في تحركات الأسعار، الأمر الذي يتطلب إمكانيات وتقنيات عالية لمتابعتها.

❖ **المخاطر المعنوية:** ففي حال الأزمات قد تسارع السلطات المالية والنقدية في توفير الأموال للمؤسسات وضخ السيولة اللازمة وتقديم التسهيلات اللازمة للبنوك لمنع الانهيار المحتمل في الاقتصاد، مما قد يكون له تأثير عكسي معنوي من خلال تراجع الحافز لدى المشاركين في السوق، وإضعاف الانضباط المالي.

❖ **الفجوة المعرفية:** حيث أن وجود فجوة تكنولوجية ومعرفية ما بين المؤسسات أو الأسواق وبين الجهات الرقابية، بسبب عدم مواكبة التطورات التكنولوجية المتسارعة وتكلفتها العالية وما قد تحتاجه من إجراءات مطولة، قد ينعكس على تأثير الأدوات المالية المستخدمة، إضافة إلى تراجع قدرة الجهات الرقابية والإشرافية على القيام بدورها بالكفاءة المطلوبة.

تتطلب هذه التحديات تضافر الجهود لمواجهتها سواء من ناحية تعزيز الشفافية والإفصاح، ودعم وتقوية القطاع المالي والمصرفي بالتنسيق والتعاون مع السلطات النقدية والاقتصادية، ودعم الأطر القانونية والرقابية اللازمة، وإشراك القطاع الخاص بشكل فاعل بما يسهم في تحقيق الاستقرار المالي.

❖ أهم المؤشرات الاقتصادية العالمية لدى أبرز الدول²:

الميزان التجاري		سعر الفائدة	معدل البطالة	التضخم		الناتج المحلي الإجمالي		البلد
الوحدة	الربع الرابع	الربع الرابع	الربع الرابع	سنوي	شهري	سنوي	ربعي	
مليار دولار أمريكي	-29.35	%3.75	%4.4	%2.7	%0.3	%2.3	%-4.3	الولايات المتحدة الأمريكية 
مليار يورو	9.896	%2.15	%6.3	%1.9	%-0.2	%1.4	%0.3	منطقة اليورو 
مليار جنيه استرليني	6.116	%3.75	%5.1	%3.4	%0.4	%1.3	%0.1	المملكة المتحدة 
مليار دولار أمريكي	6.795	%16	%2.1	%5.6	%0.3	%0.6	—	روسيا 
مليار دولار أمريكي	114	%3	%5.1	%-0.8	%-0.2	%4.5	% 1.2	الصين 
مليار ين ياباني	106	%-0.75	%2.6	%2.1	%-0.1	%1.1	%-2.3	اليابان 
مليار دولار أمريكي	-9.416	%37	%8.6	%30.89	%0.89	%3.7	1.1	تركيا 
مليار دولار أمريكي	-25.04	%5.25	%4.8	%1.33	—	%8.2	%2	الهند 
مليار دولار أسترالي	2.936	%3.6	% 4.3	%3.8	%1	% 2.1	%0.4	أستراليا 
مليار دولار أمريكي	-4.673	%20	%6.4	%12.3	%0.2	%5.3	—	مصر 
مليار دينار أردني	-1.462	%6	%21.4	%1.31	—	% 2.8	—	الأردن 
مليار دولار أمريكي	-0.743	%20	%11.5	%12.2	—	%-7.5	—	لبنان 

² بيانات المؤشرات حسب آخر البيانات المتوفرة للربع الرابع من عام 2025.