



تطور الأسواق المالية في سورية
الربع الرابع 2025



تقرير الأسواق المالية في سورية الربع الرابع عام 2025

ملخص تنفيذي

في إطار سعي مصرف سورية المركزي إلى مواكبة وتحليل كافة المؤشرات المالية والنقدية وتقديمها للمهتمين والمطلعين، تم إعداد تقرير الأسواق المالية في سورية للربع الرابع من عام 2025 والذي يتبين من خلاله الآتي:

1- انخفاض حجم التداول في سوق دمشق للأوراق المالية للربع الرابع من عام 2025 بنسبة -44.66% مسجلاً ما يقارب 37.8 مليون سهم مقارنة بـ 68.3 مليون سهم للربع الثالث من عام 2025، كما انخفض بنسبة -21.46% مقارنة بالربع الرابع من العام 2024 الذي سجل 48.13 مليون سهم، وانخفضت القيمة الإجمالية للتداول بنسبة -62.8% لتسجل 134.2 مليار ليرة سورية مقارنة مع 360.3 مليار ليرة سورية للربع الثالث من العام 2025، في حين ارتفعت بنسبة 1.43% مقارنة بالربع الرابع من العام 2024 الذي سجل 132.3 مليار ليرة سورية.

2- إغلاق مؤشر سوق دمشق للأوراق المالية DWX على قيمة 137,888 نقطة نهاية الربع الرابع من العام 2025، مرتفعاً بنسبة 38% عن الفترة ذاتها من عام 2024، ومنخفضاً بنسبة -12.5% عن الربع الثالث من عام 2025 الذي سجل في نهايته 157,594 نقطة، كما أغلق مؤشر الأسهم القيادية المثقل بالأسهم الحرة DLX على 16,277 نقطة مرتفعاً بنسبة 54% عن الفترة ذاتها من العام 2024، ومنخفضاً بنسبة -17% عن الربع الثالث من العام 2025، وأغلق مؤشر الأسهم الإسلامية DIX على قيمة 2,372 نقطة مرتفعاً بنسبة 21% عن الفترة ذاتها من العام 2024، ومنخفضاً بنسبة -12% عن الربع الثالث من العام 2025.

3- انخفاض القيمة السوقية في الربع الرابع من عام 2025 بنسبة -96.8% لتسجل 0.9 تريليون ليرة سورية مقارنة بـ 28 تريليون ليرة سورية في نهاية الربع الثالث من عام 2025، وبمعدل -95% عن الربع الرابع من العام السابق.

4- إصدار إجراءات سوق دمشق للأوراق المالية للعمل وفق الليرة السورية الجديدة اعتباراً من 2026/01/04.

5- المبالغ الواردة في التقرير المعد للربع الرابع لعام 2025 وفق الليرة السورية القديمة.



أولاً: أداء الأسواق العربية والعالمية:

الربع الرابع 2025:

شهد أداء أسواق المال العربية أداءً متقلباً خلال الربع الرابع من عام 2025، فيما كان أداء الأسواق المالية المتقدمة والناشئة إيجابياً بشكل عام، فتركز التداول في أسواق المال العربية على عدد محدود من أسهم الشركات القيادية مع تراجع أداء الشركات المدرجة ضمن قطاعات الطاقة والبتروكيماويات لانخفاض أسعار النفط العالمية، كما أثرت عليها عمليات التصحيح وجني الأرباح في الأسواق العالمية، إضافة إلى استمرار التطورات الجيوسياسية وحالة عدم اليقين بما يخص السياسة التجارية الأمريكية والتعريفات الجمركية، كذلك تطورات السياسة النقدية على المستوى العالمي والعربي، فيما يعزى الأداء الإيجابي العام للأسواق العالمية إلى تحسن مؤشرات كل من قطاعات الاتصالات والخدمات وقطاع التكنولوجيا مع استمرار الاستثمار في الذكاء الاصطناعي والبنية التحتية الرقمية والحوسبة السحابية، كذلك الأداء القوي للقطاع المالي الأوروبي مدعوماً بالاستقرار النقدي، وسجلت عشر بورصات عربية ارتفاعاً في مقدمتها بورصة عمان بنسبة 19.07%، تلتها كل من بورصتي مصر ومسقط بنسب 14.07% و 13.22% على التوالي، فيما تراجع مؤشر 6 بورصات عربية نهاية الربع الرابع للعام 2025، وعلى صعيد الأسواق المتقدمة ارتفعت مؤشرات كل من نيكاي وفوتسي وكاك 40 و S&P 500 بنسب 12.03% و 6.21% و 3.21% و 2.35% على التوالي وعلى أساس ربع سنوي¹.

ثانياً: أهم أحداث سوق دمشق للأوراق المالية خلال الربع الرابع - 2025:

- نبين في الآتي أهم الأحداث والمعطيات الخاصة بسوق دمشق للأوراق المالية للربع الرابع من العام 2025:
- التذكير بضرورة تزويد سوق دمشق للأوراق المالية من قبل الشركات المدرجة/قطاع المصارف، بتفصيل الأرصدة والإيرادات في المصارف اللبنانية كما في 2025/09/30، مفصحين عن كل من البند والنوع والمبلغ والمخصص والفوائد المعلقة ونسبتها والمخصصات المشككة خلال عام 2025 بالليرة السورية خلال مدة أقصاها نهاية يوم 2025/10/12².
 - إيقاف التداول على سندات الخزينة TB0428-9.84 (الإصدار الثاني لعام 2024) في جلسة تداول يوم 2025/10/28 مدة يوم واحد³ (حيث يتم إيقاف التداول على سندات الخزينة في يوم استحقاق الفائدة، وتعاد للتداول في جلسة التداول التالية).
 - إيقاف التداول على سندات الخزينة TB1125-9.66 (الإصدار الرابع لعام 2023) في جلسة تداول يوم 2025/11/24،⁴ (حيث يتم إيقاف التداول وكافة التحويلات المستثناة من التداول على سندات الخزينة قبل يومي عمل من تاريخ إطفائها وذلك لغرض تحديد المالك الأخير).

¹ صندوق النقد العربي، النشرة الفصلية لأسواق الأوراق المالية العربية- الربع الرابع 2025، العدد 123، 2025.

² تعميم رقم 963/ص.خ تاريخ 2025/10/05.

³ تعميم رقم 1039/ص.خ تاريخ 2025/10/27.

⁴ تعميم رقم 1131/ص.خ تاريخ 2025/11/23.



- إيقاف التداول في سوق دمشق للأوراق المالية خلال الفترة من 28 لغاية 31 كانون أول من العام 2025، نظراً لتوقف النظام المصرفي عن العمل في سورية خلال الأسبوع الأخير من شهر كانون أول عام 2025، على أن يعود التداول في سوق دمشق للأوراق المالية في أول يوم دوام رسمي من العام 2026.⁵
- تعديل السعر المرجعي لكافة الأسهم عن طريق حذف صفيرين بدءاً من جلسة يوم 2026/01/04، وتعديل كل من سعر الأساس لكافة الأسهم، ومعاملات المؤشرات DWX-DLX-DIX، والقيمة الاسمية لكافة الأسهم والسندات وفق العملة السورية الجديدة، إضافة إلى تعديل كافة المبالغ وفق القوانين والأنظمة والحد الأدنى لعمولة التداول التي يتقاضاها الوسيط في السوق ورأسمال الشركات على الموقع الإلكتروني، والوحدات السعرية من خلال حذف صفيرين لتتوافق مع العملة السورية الجديدة.⁶

ثالثاً: الشركات المدرجة في سوق دمشق للأوراق المالية وشركات الوساطة المالية:

تتضمن سوق دمشق للأوراق المالية مجموعة من الشركات المدرجة والمنتمية لقطاعات متعددة، وشركات الوساطة المالية التي تقوم ببيع وشراء الأوراق المالية نيابة عن العملاء، إضافة إلى إتمام إدراج الأوراق المالية الحكومية فيه.

أ- الشركات المدرجة حسب القطاعات:

بلغ عدد الشركات المدرجة في سوق دمشق للأوراق المالية 27 شركة مع نهاية الربع الرابع من العام 2025، وتوزعت على كل من القطاعات الآتية (المصارف- التأمين- الخدمات- الصناعة- الاتصالات) وفق الجدول رقم 1:

الجدول رقم 1: الشركات المدرجة حسب القطاعات

الشركة				القطاع
بنك سورية والمهجر- BSO	بنك بيمو السعودي الفرنسي- BBSF	بنك الائتمان الأهلي- BASY	البنك العربي السوري- ARBS	المصارف
بنك قطر الوطني- سورية- QNBS	شهباء بنك (ببيلوس سابقاً)- BBS	بنك سورية الدولي الإسلامي- SIIB	المصرف الدولي للتجارة والتمويل- IBTF	
فرنسبنك- سورية- FSBS	بنك الشرق- SHRQ	بنك سورية والخليج- SGB	بنك الأردن- سورية- BOJS	
البنك الوطني الإسلامي- NIB		بنك الشام- CHB		بنك البركة- سورية- BBSY
السورية الوطنية للتأمين- NIC		السورية الدولية للتأمين- آروب- AROP		الشركة المتحدة للتأمين- UIC
الشركة السورية الكويتية للتأمين- SKIC		الاتحاد التعاوني للتأمين- SAIC		شركة العقيلة للتأمين التكافلي- ATI
المجموعة المتحدة للنشر والإعلان والتسويق- UG			الأهلية للنقل- AHT	
اسمنت البادية- ABC			الأهلية لصناعة الزيوت النباتية- AVOC	
MTN سوريا- MTN			سيرياتيل موبايل تيليكوم- SYTEL	

المصدر: سوق دمشق للأوراق المالية www.dse.gov.sy

5 تعميم رقم 1257/ص.خ تاريخ 2025/12/24.

6 تعميم رقم 1302/ص.خ تاريخ 2025/12/31.



ويضاف لهذه الشركات وزارة المالية والتي تندرج سندات الخزينة الصادرة عنها في سوق دمشق للأوراق المالية ضمن سوق السندات.

ب- الشركات المدرجة وفق السوق:

توزعت الشركات المدرجة نهاية الربع الرابع من عام 2025 على كل من السوق النظامي والموازي أ- ب، إضافة إلى سوق السندات وفق الآتي:

السوق النظامية: يتضمن السوق النظامي كل من المصارف كاملة (باستثناء البنك الوطني الإسلامي) والشركة المتحدة للتأمين- أروب سورية- شركة العقيلة للتأمين التكافلي- السورية الوطنية للتأمين- الأهلية لصناعة الزيوت النباتية- اسمنت البادية- سيرياتيل موبايل تيليكوم- الشركة السورية الكويتية للتأمين.

السوق الموازية-أ: الأهلية للنقل.

السوق الموازية-ب: الاتحاد التعاوني للتأمين- المجموعة المتحدة للنشر والإعلان والتسويق- MTN سوريا – البنك الوطني الإسلامي.

سوق السندات: سندات الخزينة الصادرة عن وزارة المالية.

ت- شركات الوساطة المالية:

بلغت عدد شركات الوساطة المالية العاملة في سوق دمشق للأوراق المالية 6 شركات خلال الربع الرابع من عام 2025 وهي: بيمو السعودي الفرنسي المالية- سورية والمهجر للخدمات المالية- العالمية الأولى للاستثمارات المالية- ضمان الشام للوساطة والخدمات المالية- أسيريا الشرق للخدمات والوساطة المالية- ألفا كابيتال للخدمات المالية.

رابعاً: تحليل أداء سوق دمشق للأوراق المالية خلال الربع الرابع من عام 2025:

تشرين أول:

انخفض حجم التداول في سوق دمشق للأوراق المالية خلال شهر تشرين أول من عام 2025 إلى 12 مليون سهم مقارنة مع 17.4 مليون سهم في شهر أيلول لعام 2025، كما انخفضت قيمة التداول الإجمالية إلى 57 مليار ليرة سورية مقارنة مع 126.1 مليار ليرة سورية خلال الفترة ذاتها.

القطاعات

تصدر قطاع البنوك المرتبة الأولى في السوق بقيمة تداول 34 مليار ليرة سورية ما نسبته 94% من القيمة الإجمالية للتداول خلال الشهر العاشر من العام 2025، وفيما يأتي قيم التداول للقطاعات المشاركة في السوق غير متضمنة الصفقات الضخمة.

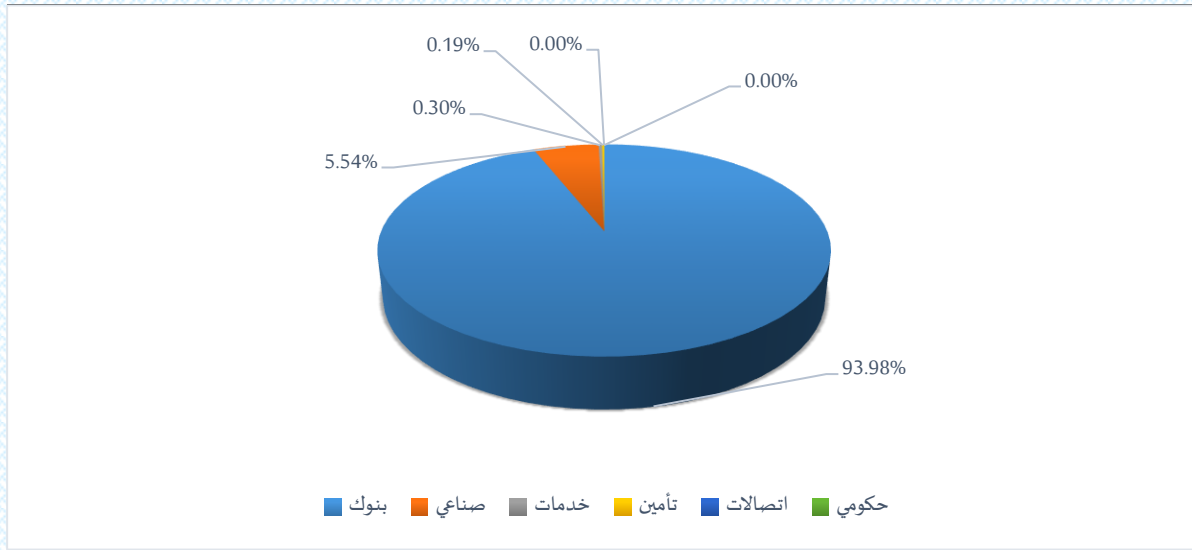
الجدول رقم 3: قيم التداول حسب القطاعات خلال تشرين أول-2025 المبالغ: مليون ليرة سورية

النسبة %	قيمة التداول	القطاع
93.98	34,018.98	بنوك
5.54	2,005.01	صناعي
0.30	107.74	خدمات
0.19	68.24	تأمين
0.00	0.00	اتصالات
0.00	0.00	حكومي
100%	36,199.97	المجموع

المصدر: سوق دمشق للأوراق المالية- النشرة الشهرية- تشرين أول 2025.



الشكل رقم 1: قيم التداول حسب القطاعات/ تشرين أول 2025



المصدر: الجدول رقم 3

أغلق مؤشر السوق DWX نهاية شهر تشرين أول 2025 على قيمة 148,385 نقطة بانخفاض قدره 9,209 نقطة عن شهر أيلول لعام 2025 وبتغير نسبته -5.8%، بينما أغلق مؤشر الأسهم القيادية DLX على 18,738 نقطة منخفضاً بحوالي 944 نقطة خلال الفترة ذاتها أي بتغير نسبته -4.8%، كما أغلق مؤشر الأسهم الإسلامية DIX على 2,537 نقطة بانخفاض قدره 169 نقطة عن الشهر السابق وبتغير نسبته -6.2%.

يوضح الجدول الآتي أهم قيم ومؤشرات السوق لشهر تشرين أول -2025:

الجدول رقم 4: أهم قيم ومؤشرات السوق لشهر تشرين أول 2025

11	الصفقات الضخمة			26,896.63	القيمة السوقية (مليار ليرة سورية)
3.1	حجم تداول الصفقات الضخمة (مليون سهم)			56.8	قيمة التداول (مليار ليرة سورية)
20.6	القيمة الإجمالية للصفقات الضخمة (مليار ليرة سورية)			11.98	حجم التداول (مليون سهم)
2,537	DIX	18,738	DLX	148,385	DWX

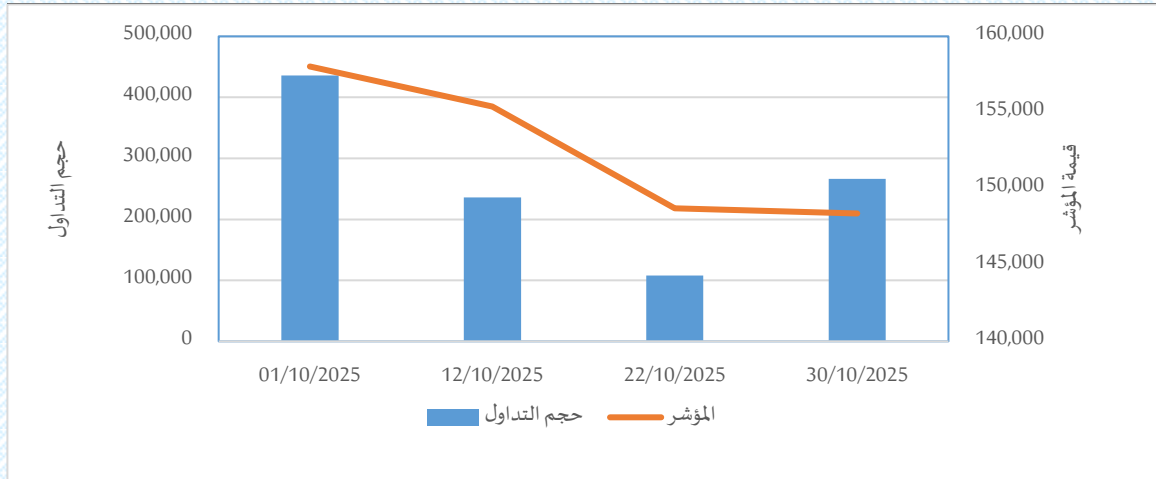
المصدر: سوق دمشق للأوراق المالية – النشرة الشهرية- تشرين أول 2025

يوضح الرسم البياني الآتي كل من حركة مؤشر سوق دمشق للأوراق المالية وحجم التداول خلال شهر تشرين أول

:2025



الشكل رقم 2: حركة مؤشر سوق دمشق للأوراق المالية DWX مع حجم التداول خلال شهر تشرين أول- 2025



المصدر: سوق دمشق للأوراق المالية www.dse.gov.sy (نشرات التداول اليومية 2025).

تشرين ثاني:

انخفض حجم التداول متضمناً الصفقات الضخمة في سوق دمشق للأوراق المالية خلال شهر تشرين ثاني من عام 2025 إلى 7 مليون سهم مقارنة مع 12 مليون سهم في شهر تشرين أول لعام 2025، كما انخفضت قيمة التداول الإجمالية إلى 24 مليار ليرة سورية مقارنة مع 57 مليار ليرة سورية خلال الفترة ذاتها.

القطاعات

تصدر قطاع البنوك المرتبة الأولى في السوق بقيمة تداول 19.6 مليار ليرة سورية ما نسبته 89% من القيمة الإجمالية للتداول خلال الشهر الحادي عشرة من العام 2025، وفيما يأتي قيم التداول للقطاعات المشاركة في السوق غير متضمنة الصفقات الضخمة.

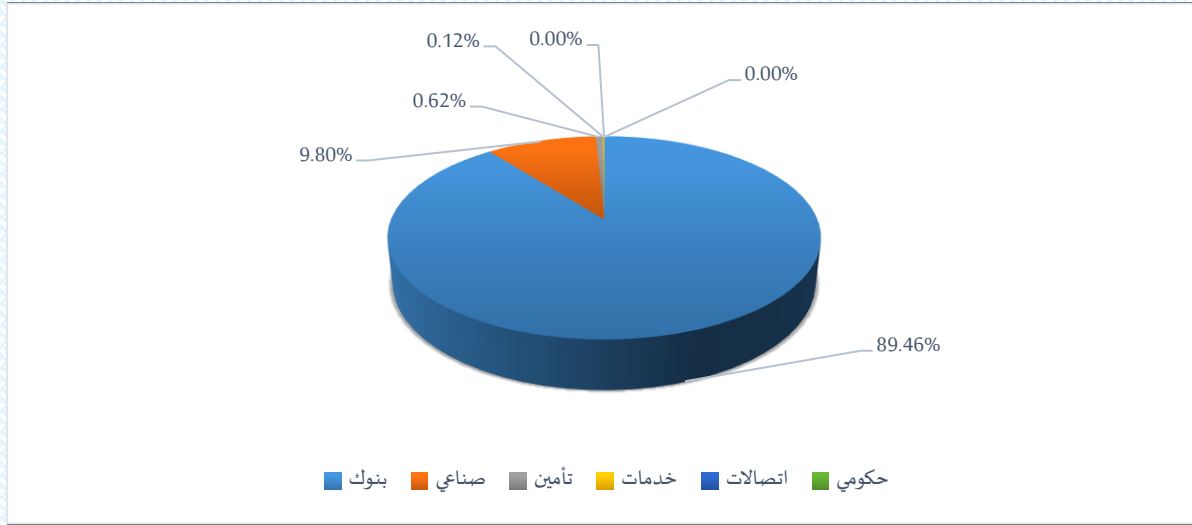
الجدول رقم 3: قيم التداول حسب القطاعات خلال تشرين ثاني- 2025 المبالغ: مليون ليرة سورية

النسبة %	قيمة التداول	القطاع
89.46	19,639.39	بنوك
9.80	2,152.25	صناعي
0.62	135.30	تأمين
0.12	26.61	خدمات
0.00	0.00	اتصالات
0.00	0.00	حكومي
%100	21,953.56	المجموع

المصدر: سوق دمشق للأوراق المالية- النشرة الشهرية- تشرين ثاني 2025.



الشكل رقم 1: قيم التداول حسب القطاعات/ تشرين ثاني 2025



المصدر: الجدول رقم 3

أغلق مؤشر السوق DWX نهاية شهر تشرين ثاني 2025 على قيمة 140,004 نقطة بانخفاض قدره 8,381 نقطة عن شهر تشرين أول لعام 2025 وبتغير نسبته -5.6%، بينما أغلق مؤشر الأسهم القيادية DLX على 17,584 نقطة منخفضاً بحوالي 1,154 نقطة خلال الفترة ذاتها أي بتغير نسبته -6.2%، كما أغلق مؤشر الأسهم الإسلامية DIX على 2,283 نقطة بانخفاض قدره 254 نقطة عن الشهر السابق وبتغير نسبته -10%.

يوضح الجدول الآتي أهم قيم ومؤشرات السوق لشهر تشرين ثاني 2025:

الجدول رقم 4: أهم قيم ومؤشرات السوق لشهر تشرين ثاني 2025

الصفقات الضخمة	القيمة السوقية (مليار ليرة سورية)
6	25,353.47
0.48	24
2	7
2,283	140,004

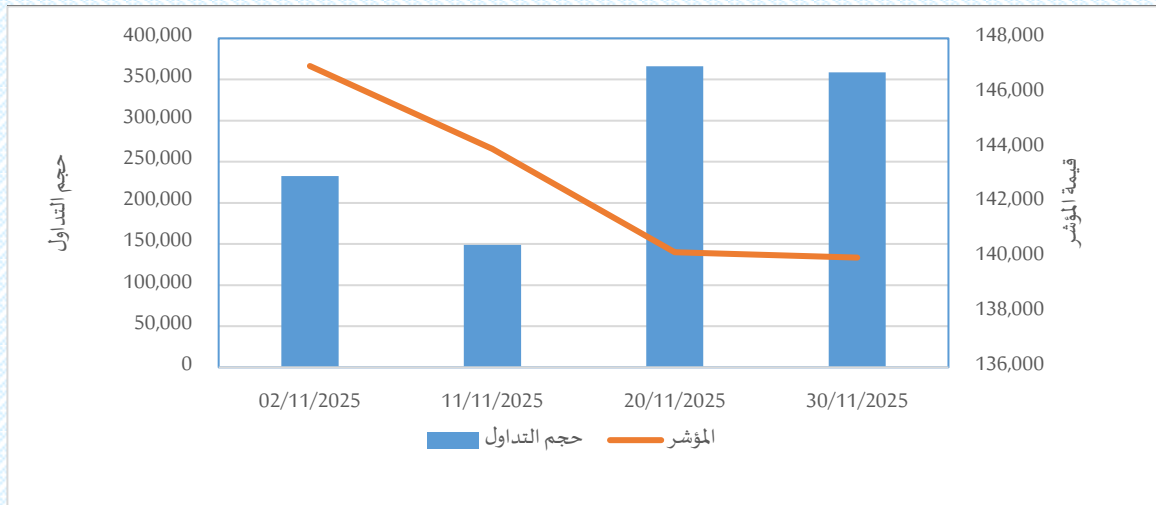
المصدر: سوق دمشق للأوراق المالية - النشرة الشهرية- تشرين ثاني 2025

يوضح الرسم البياني الآتي كل من حركة مؤشر سوق دمشق للأوراق المالية وحجم التداول خلال شهر تشرين ثاني

:2025



الشكل رقم 2: حركة مؤشر سوق دمشق للأوراق المالية DWX مع حجم التداول خلال شهر تشرين ثاني - 2025



المصدر: سوق دمشق للأوراق المالية www.dse.gov.sy (نشرات التداول اليومية 2025).

كانون أول:

ارتفع حجم التداول متضمناً الصفقات الضخمة في سوق دمشق للأوراق المالية خلال شهر كانون أول من عام 2025 إلى 19.3 مليون سهم مقارنة مع 7 مليون سهم في شهر تشرين ثاني لعام 2025، كما ارتفعت قيمة التداول الإجمالية إلى 54 مليار ليرة سورية مقارنة مع 24 مليار ليرة سورية خلال الفترة ذاتها.

القطاعات

تصدر قطاع البنوك المرتبة الأولى في السوق بقيمة تداول 13 مليار ليرة سورية ما نسبته 80% من القيمة الإجمالية للتداول خلال الشهر الثاني عشر من العام 2025، وفيما يأتي قيم التداول للقطاعات المشاركة في السوق غير متضمنة الصفقات الضخمة.

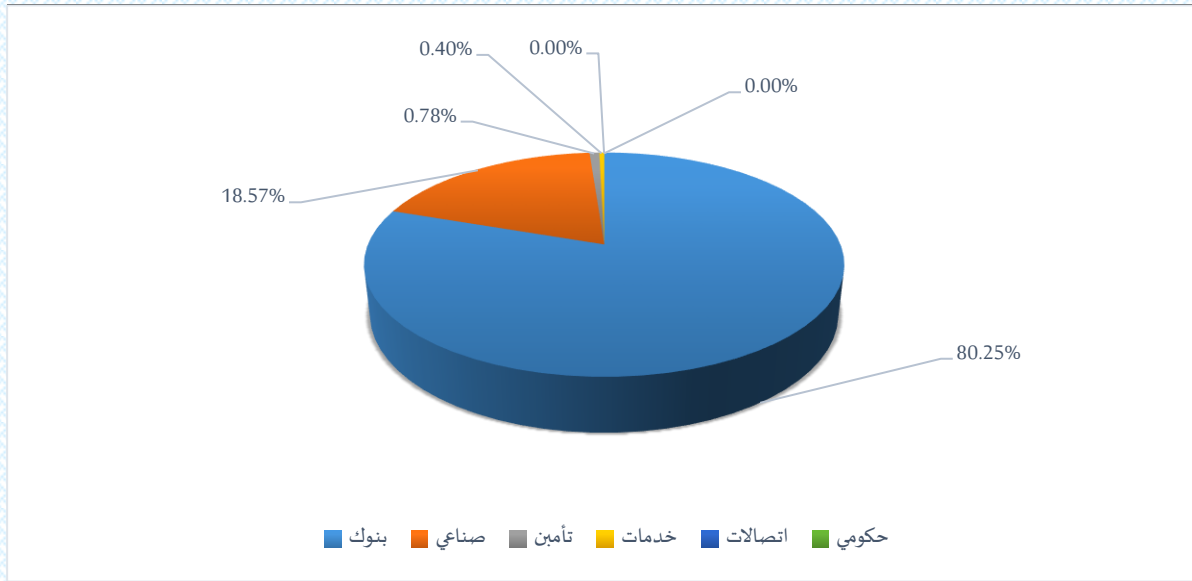
الجدول رقم 3: قيم التداول حسب القطاعات خلال كانون أول-2025 المبالغ: مليون ليرة سورية

النسبة %	قيمة التداول	القطاع
80.25	13,262.74	بنوك
18.57	3,068.35	صناعي
0.78	128.67	تأمين
0.40	66.89	خدمات
0.00	0.00	اتصالات
0.00	0.00	حكومي
%100	16,526.66	المجموع

المصدر: سوق دمشق للأوراق المالية- النشرة الشهرية- كانون أول 2025.



الشكل رقم 1: قيم التداول حسب القطاعات/ كانون أول 2025



المصدر: الجدول رقم 3

أغلق مؤشر السوق DWX نهاية شهر كانون أول 2025 على قيمة 137,888 نقطة بانخفاض قدره 2,115 نقطة عن شهر تشرين ثاني لعام 2025 وبتغير نسبته -1.5%، كما أغلق مؤشر الأسهم القيادية DLX على 16,277 نقطة منخفضاً بحوالي 1,307 نقطة خلال الفترة ذاتها أي بتغير نسبته -7.4%، بينما أغلق مؤشر الأسهم الإسلامية DIX على 2,372 نقطة بارتفاع قدره 90 نقطة عن الشهر السابق وبتغير نسبته 3.9%.

يوضح الجدول الآتي أهم قيم ومؤشرات السوق لشهر كانون أول 2025:

الجدول رقم 4: أهم قيم ومؤشرات السوق لشهر كانون أول 2025

الصفقات الضخمة	913.11	القيمة السوقية (مليار ليرة سورية)		
حجم تداول الصفقات الضخمة (مليون سهم)	53.6	قيمة التداول (مليار ليرة سورية)		
القيمة الإجمالية للصفقات الضخمة (مليار ليرة سورية)	19.3	حجم التداول (مليون سهم)		
DIX	16,277	DLX	137,888	DWX

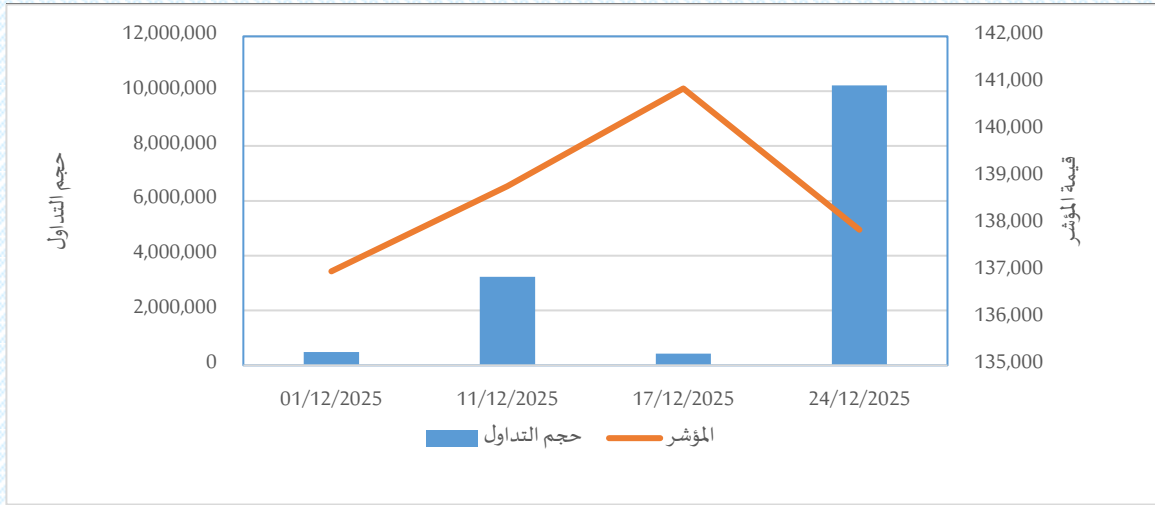
المصدر: سوق دمشق للأوراق المالية – النشرة الشهرية- كانون أول 2025

يوضح الرسم البياني الآتي كل من حركة مؤشر سوق دمشق للأوراق المالية وحجم التداول خلال شهر كانون أول

:2025



الشكل رقم 2: حركة مؤشر سوق دمشق للأوراق المالية DWX مع حجم التداول خلال شهر كانون أول- 2025



المصدر: سوق دمشق للأوراق المالية www.dse.gov.sy (نشرات التداول اليومية 2025).