

التقرير الاقتصادي الأسبوعي

العدد 2019/14

جميع الحقوق محفوظة لمصرف سورية المركزي، لا يسمح بإعادة إصدار هذا التقرير، أو تعديله بأي شكل من الأشكال دون إذن خطي مسبق من مصرف سورية المركزي. ويشترط في حال الاقتباس منه الإشارة بصورة مرجعية صريحة إلى المصدر. وذلك تحت طائلة المساءلة القانونية وفقاً للقوانين النافذة المتعلقة بحماية حقوق المؤلف.

All Rights reserved to CBS, no part of this publication may be reproduced, distributed, or transmitted in any form or by any means including photocopying, recording or other electronic or mechanical methods without the prior written permission of the publisher, except in case of brief quotations with reference to the source. Under legal accountability according to copyright protection laws.

For Correspondence and Enquiries	للمراسلات والاستفسارات:
Central Bank of Syria	مصرف سورية المركزي
Postal Address El-Tajrida El-Maghrabye Square	العنوان البريدي ساحة التجريدة المغربية
P.O.BOX:2254, Damascus	دمشق ص.ب: 2254
Web Site: www.cb.gov.sy	الموقع الإلكتروني
Economic Research and Public Statistics and Planning Directorate	مديرية الأبحاث الاقتصادية والإحصاءات العامة والتخطيط
E-mail research@cb.gov.sy	البريد الإلكتروني
Telephone +963 11 224 20 77	هاتف
Facsimile +963 11 224 20 77	فاكس

التقرير الاقتصادي الأسبوعي العدد 2019/14

ملخص:

❖ الاقتصاد السوري:

- استقرار سعر الليرة السورية أمام الدولار الأمريكي، وانخفاض أسعار الذهب المحلية، وارتفاع مؤشر سوق دمشق للأوراق المالية.
- رئاسة مجلس الوزراء؛ إقرار الدليل النموذجي لمديريات التنمية الإدارية.
- مصرف سورية المركزي؛ تحديد الخدمات المصرفية المقدمة في المنافذ الحدودية.

❖ الاقتصادات العربية:

- الإمارات العربية المتحدة؛ ارتفاع الاستثمار الأجنبي المباشر في إمارة دبي في عام 2018.
- مصر؛ انخفاض التضخم الأساسي في شهر آذار من عام 2019، وانخفاض العجز التجاري في شهر كانون الثاني من عام 2019.

❖ الاقتصادات العالمية:

- منطقة اليورو؛ البنك المركزي الأوروبي يبقى على سياسته النقدية دون تغيير في شهر نيسان من عام 2019، وانخفاض الناتج الصناعي في شهر شباط من عام 2019.
- ألمانيا؛ انخفاض معدل التضخم في شهر آذار من عام 2019، وارتفاع الفائض التجاري في شهر شباط من عام 2019.
- سويسرا؛ انخفاض معدل البطالة في شهر آذار من عام 2019.
- الولايات المتحدة الأمريكية؛ ارتفاع التضخم السنوي في شهر آذار من عام 2019، والاحتياطي الفيدرالي الأمريكي يحافظ على سياسته النقدية دون تغيير، وانخفاض كل من؛ عجز الموازنة بأقل من المتوقع، ومطالبات البطالة إلى أدنى مستوى في 50 عاماً في شهر آذار من عام 2019.
- المكسيك؛ ارتفاع التضخم السنوي في شهر آذار من عام 2019.
- المملكة المتحدة؛ انخفاض العجز التجاري في شهر شباط من عام 2019، وارتفاع مؤشر الإنتاج التصنيعي في شهر آذار من عام 2019.
- الصين؛ ارتفاع كل من؛ التضخم السنوي، وارتفاع الفائض التجاري في شهر آذار من عام 2019.
- اليابان؛ ارتفاع مؤشر أسعار المنتجين في شهر آذار من عام 2019، وارتفاع فائض الحساب الجاري في شهر شباط من عام 2019.
- الهند؛ ارتفاع التضخم السنوي في شهر آذار من عام 2019.
- سنغافورة؛ النمو الاقتصادي الأضعف منذ عام 2015 في الربع الأول من عام 2019.
- صندوق النقد الدولي؛ الدين المرتفع يعوق تحرك البلدان لمواكبة اقتصاد عالمي سريع التغير.

❖ أوراق عمل بحثية:

- صندوق النقد الدولي؛ الديون المنزلية، الاستهلاك، السياسة النقدية في استراليا.
- بنك التسويات الدولية؛ مخاطر السندات وسعر الصرف.

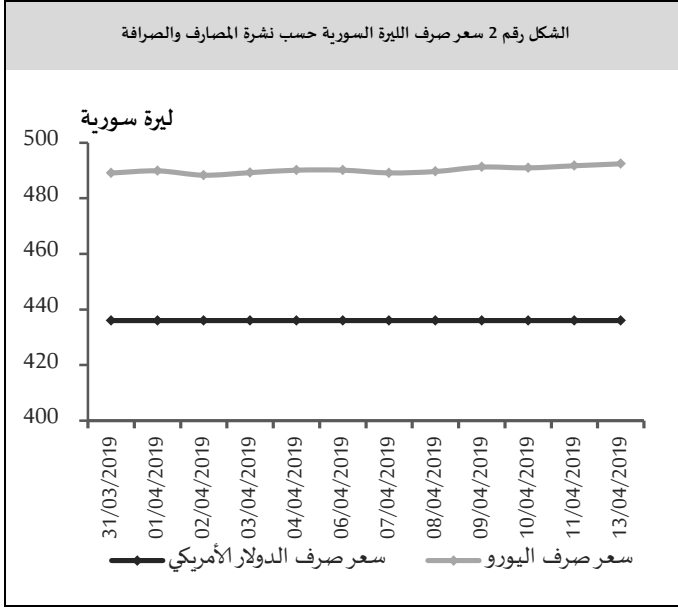
❖ اقتصاد الأسبوع:

- العراق؛ تحدي الإعمار والتنوع الاقتصادي.

مصرف سورية المركزي:

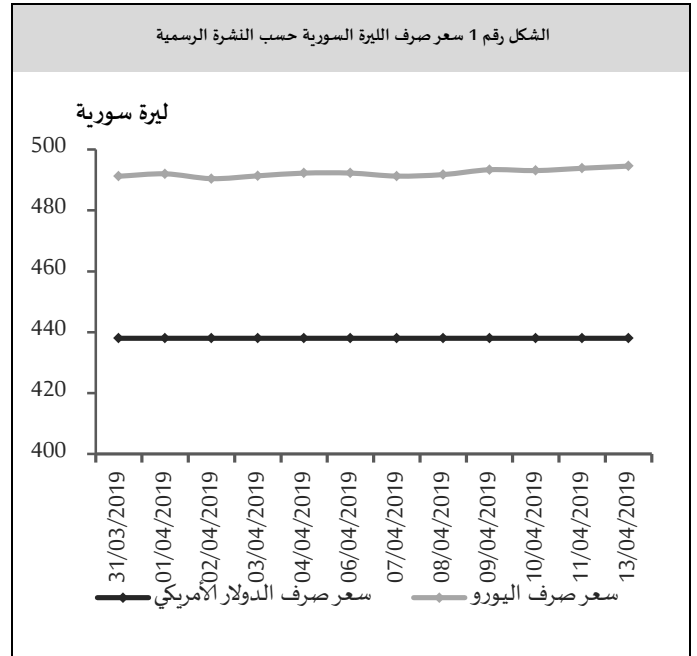
سعر صرف الليرة السورية مقابل العملات الرئيسية:

سعر الصرف حسب النشرة الرسمية الصادرة عن مصرف سورية المركزي:
حافظ سعر صرف الليرة السورية على استقراره أمام الدولار الأمريكي خلال تداولاته الأسبوعية عند مستوى 438.00 ليرة سورية، بينما بلغ سعر صرف الليرة السورية مقابل اليورو 491.26 ليرة سورية في نهاية الأسبوع مقارنةً بمستوى 494.55 ليرة سورية في بداية الأسبوع مسجلاً انخفاضاً قدره 3.29 ليرة سورية (بمعدل 0.67%)، (الشكل رقم 1).



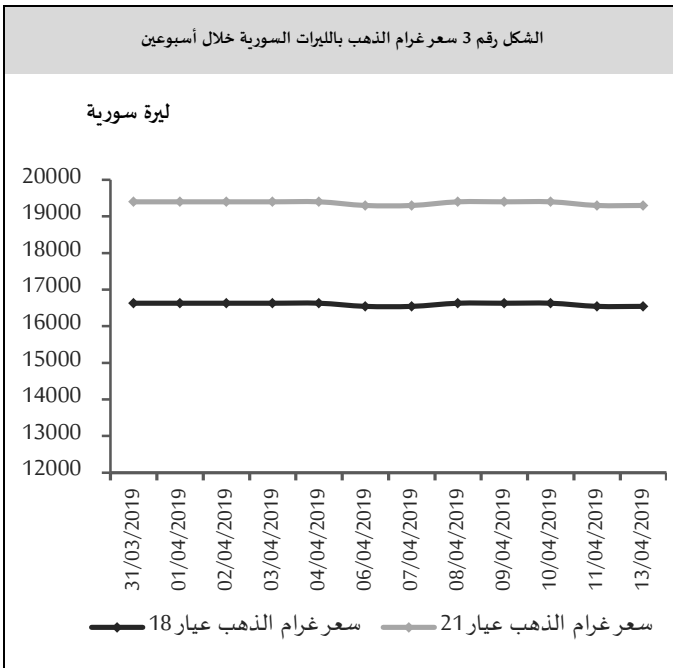
أسعار الذهب في السوق المحلي:

استقر سعر غرام الذهب (عيار 18 قيراط) عند مستوى 16,543 ليرة سورية خلال تداولاته الأسبوعية، كما استقر سعر غرام الذهب (عيار 21 قيراط) عند مستوى 19,300 ليرة سورية خلال تداولاته الأسبوعية (الشكل رقم 3). في حين انخفض سعر الأونصة عالمياً بمقدار 6.5 دولار أمريكي بنسبة 0.5%.



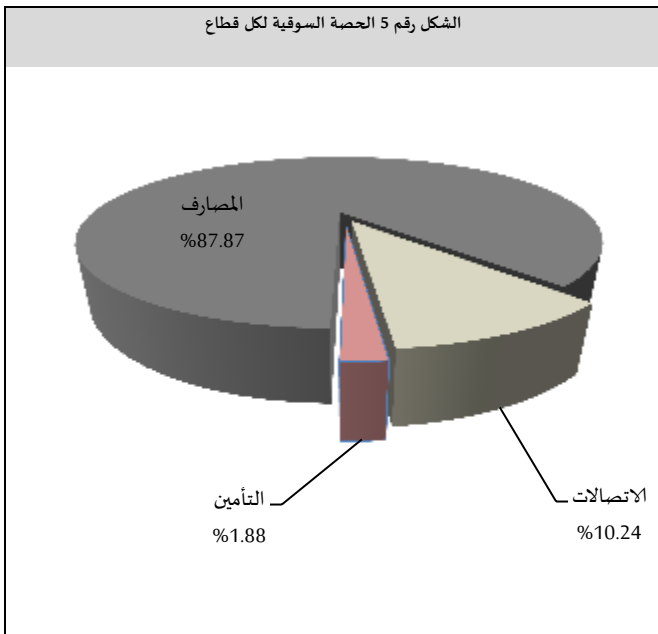
سعر الصرف حسب نشرة المصارف والصرافة الصادرة عن مصرف سورية المركزي:

استقر سعر صرف الليرة السورية خلال تداولاته الأسبوعية لدى القطاع المصرفي وشركات الصرافة أمام الدولار الأمريكي عند مستوى 436.00 ليرة سورية للدولار الأمريكي، بينما بلغ سعر صرف الليرة السورية مقابل اليورو 492.42 ليرة سورية في نهاية الأسبوع مقارنةً بمستوى 489.15 ليرة سورية في بداية الأسبوع مسجلاً ارتفاعاً قدره 3.27 ليرة سورية (بمعدل 0.67%) (الشكل رقم 2).



المصدر: الجمعية الحرفية للصباغة وصنع المجوهرات والأحجار الكريمة بدمشق، مصرف سورية المركزي.

واستمر قطاع المصارف بالسيطرة على الحصة الأكبر من قيمة تداولات السوق، على الرغم من انخفاض حصته إلى مستوى 87.89% في الأسبوع الحالي من مستوى 94.71% في تداولات الأسبوع السابق، كما انخفضت حصة قطاع التأمين إلى مستوى 1.88% في الأسبوع الحالي من مستوى 2.75% في الأسبوع السابق، ذلك لصالح قطاع الاتصالات الذي ارتفعت حصته إلى مستوى 10.24% في الأسبوع الحالي من مستوى 2.47% في الأسبوع السابق، في حين استمر غياب التداول في قطاعات الصناعة، الزراعة، والخدمات.



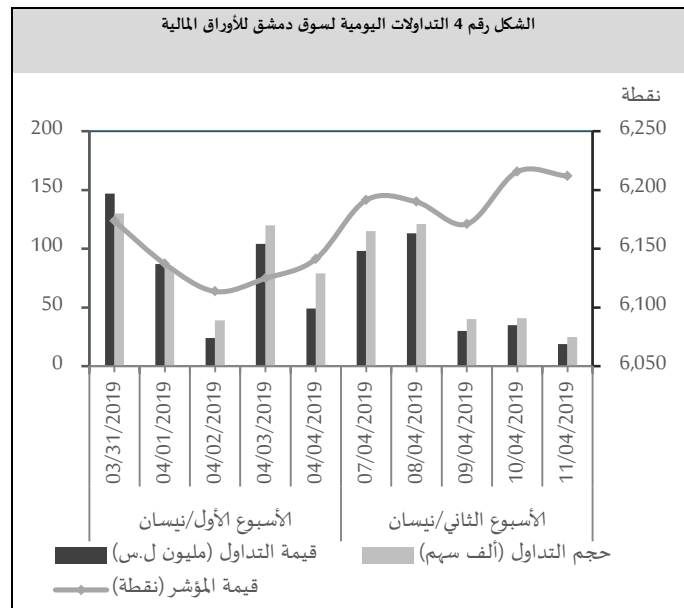
المصدر سوق دمشق للأوراق المالية، مصرف سورية المركزي.

وجاء ترتيب الشركات من حيث نسب الاستحواذ وحجم التداول على النحو الآتي؛ بنك سورية الدولي الإسلامي متصدرًا بنسبة استحواذ 29.91% وحجم تداول 101,837 سهم، وبنك البركة سورية بنسبة استحواذ 29.61% وحجم تداول 42,415 سهم، وشركة سيرياتيل موبايل تيليكوم بنسبة استحواذ 10.24% وحجم تداول 4,089 سهم، وبنك الشام بنسبة استحواذ 10.05% وحجم تداول 38,902 سهم، وبنك قطر الوطني سورية بنسبة استحواذ 8.73% وحجم تداول 66,550 سهم، وبنك بيمو السعودي الفرنسي بنسبة استحواذ 3.63% وحجم تداول 9,596 سهم، وبنك سورية والخليج بنسبة استحواذ 2.51% وحجم تداول 46,109 سهم، والمصرف الدولي

سوق دمشق للأوراق المالية:

سجل المؤشر العام لسوق دمشق للأوراق المالية (DWX) ارتفاعاً إلى مستوى 6,211.69 نقطة مقارنةً بمستوى 6,141.20 نقطة في تداولات الأسبوع السابق بنسبة ارتفاع بلغت 1.15%، ويعتبر هذا الارتفاع في المؤشر العام لسوق دمشق حصيلة لارتفاع أسعار أسهم 8 شركات أهمها بنك بيمو السعودي الفرنسي بنسبة بلغت 10.12%، وفرنسبنك سورية بنسبة بلغت 4.91%، وسولدارتي للتأمين بنسبة بلغت 4.86%، والعقيلة للتأمين التكافلي بنسبة بلغت 4.84%، وشركة سيرياتيل موبايل تيليكوم بنسبة بلغت 3.2%، هذا إلى جانب تراجع أسعار أسهم كل من المصرف الدولي للتجارة والتمويل بنسبة بلغت 9.07%، وبنك سورية الإسلامي الدولي بنسبة بلغت 4.04% وبنك البركة سورية بنسبة 0.19%.

هذا وقد سجلت قيمة التداولات الأسبوعية الإجمالية انخفاضاً إلى مستوى 295 مليون ليرة سورية مقارنةً بمستوى 411 مليون ليرة سورية في تداولات الأسبوع السابق، كما انخفض حجم التداول إلى مستوى 343 ألف سهم مقارنةً بمستوى 452 ألف سهم في تداولات الأسبوع السابق، وقد شملت هذه التداولات 524 صفقة مقارنةً بـ 647 صفقة في الأسبوع السابق.



المصدر سوق دمشق للأوراق المالية، مصرف سورية المركزي.

مصرف سورية المركزي: تحديد الخدمات المصرفية المقدمة في المنافذ الحدودية:
أصدر مجلس النقد والتسليف قراراً يقضي بتحديد الخدمات المصرفية المقدمة ضمن المكاتب المصرفية المحدثة من قبل المصارف المسموح لها التعامل بالقطع الأجنبي في المنافذ الحدودية في الجمهورية العربية السورية. وتتضمن الخدمات المحددة وفقاً للقرار بيع وشراء القطع الأجنبي "بنكنوت" وفقاً لأحكام أنظمة القطع والقرارات النافذة بهذا الخصوص، وفتح حسابات مصرفية للقادمين عبر المنافذ الحدودية غايتها إيداع وسحب الأوراق النقدية الأجنبية "البنكنوت" عند دخولهم أو خروجهم من الأراضي السورية وفق إجراءات مبسطة.

ويشير القرار إلى إمكانية سحب المبالغ المودعة في الحسابات المصرفية للقادمين عبر المنافذ الحدودية بصورة فورية اعتباراً من تاريخ عملية الإيداع التي تمت ضمن مقر المكتب وذلك من خلال الفرع الذي يرتبط به المكتب المصرفي أو أي من فروع المصرف العاملة أصولاً، ويسمح القرار بسحب المبالغ المودعة في الحسابات المذكورة عند المغادرة لغرض إعادة إخراجها على أن تتم عملية السحب ضمن مقر المكتب الموجود ضمن المنفذ الحدودي وبما لا يتجاوز المبالغ المودعة نقداً والمدخلة من الخارج عند القدوم حصراً، دون أن تشمل أي مبالغ تم تغذية الحساب بها بطرق أخرى، ويراعى إعلام المصرف المعني بالبيانات المتعلقة بعملية السحب قبل مدة كافية ليتمكن من تأمين السيولة اللازمة للمكتب بالتاريخ المحدد للمغادرة.

الاقتصادات العربية:

الإمارات العربية المتحدة: ارتفاع الاستثمار الأجنبي المباشر في إمارة دبي في عام 2018:
ارتفعت تدفقات الاستثمار الأجنبي المباشر في إمارة دبي، ثاني أكبر إمارة في دولة الإمارات العربية المتحدة، بنسبة 41% في عام 2018، لتصل إلى 10.5 مليار دولار أمريكي. وقد شكلت التدفقات من الولايات المتحدة الأمريكية، والهند، وإسبانيا، والصين، والمملكة المتحدة ما نسبته 70% من تلك التدفقات.

للتجارة والتمويل بنسبة استحوذ 2.04% وحجم تداول 12,067 سهم، في حين لم تتجاوز نسب الاستحواذ بالنسبة للشركات الأخرى 1%.

الاقتصاد المحلي:

المستجدات الاقتصادية المحلية:

رئاسة مجلس الوزراء: إقرار الدليل النموذجي لمديريات التنمية الإدارية:
اعتمد مجلس الوزراء الوثيقة التي تتضمن البرنامج الزمني والآلية التنفيذية لتوجيهات السيد رئيس الجمهورية، والتي تركز على سياسات الجهات العامة للتواصل مع المواطن والمجتمع الأهلي والقطاع الخاص، وتحقيق الأهداف المتعلقة بالبناء المؤسسي والتنمية الاقتصادية، وتطوير البنى التحتية والخدمات، وتعزيز التنمية الزراعية والنهوض بالصناعة الوطنية، وتعزيز الاستثمار وتحسين بيئة الأعمال، والاستمرار بإصلاح القطاع العام الاقتصادي وتعزيز الشفافية ومكافحة الفساد، ورفع كفاءة الوحدات الإدارية. وأقر الدليل النموذجي لمديريات التنمية الإدارية في الجهات العامة، والذي يهدف إلى توحيد السياسات والإجراءات المتعلقة بالتنمية الإدارية، ووضع أسس ومعايير البنية التنظيمية لهذه المديريات، وتعزيز كفاءتها، وعدم التداخل بين مهام المديريات والوحدات التنظيمية في الجهات العامة. وطلب من جميع الجهات العامة الانفتاح الكامل على وسائل الإعلام العامة والخاصة والتواصل المستمر مع الإعلاميين وتزويدهم بالمعلومات التي يرغبون بها وعدم وضع أي حواجز تحجب المعلومة.

وناقش المجلس مشروع قانون قطع الحساب الختامي للموازنة العامة للدولة للسنة المالية 2013 الذي تم إنجازه بالتنسيق بين جميع الوزارات والجهاز المركزي للرقابة المالية بهدف الوصول إلى أوامر الصرف الفعلية، والتأكد من أرصدة الحسابات والوثائق المتعلقة بها.

ألمانيا: انخفاض معدل التضخم في شهر آذار من عام 2019: انخفاض معدل التضخم السنوي في ألمانيا مسجلاً 1.3% في شهر آذار من عام 2019، مقارنة بـ 1.5% في الشهر السابق من العام ذاته، وهو أدنى مستوى منذ شهر نيسان من عام 2018، ويعود ذلك إلى انخفاض تكلفة كل من الخدمات والمواد الغذائية.

ألمانيا: ارتفاع الفائض التجاري في شهر شباط من عام 2019:

سجلت ألمانيا فائضاً تجارياً بلغ 17.9 مليار يورو في شهر شباط من عام 2019، مقارنةً بـ 14.6 مليار يورو في الشهر السابق من العام ذاته، حيث ارتفعت الواردات بنسبة 5.1% مسجلة 90.9 مليار يورو، وارتفعت الصادرات بنسبة 3.9% مسجلة 108.8 مليار يورو.

سويسرا: انخفاض معدل البطالة في شهر آذار من عام 2019:

انخفض معدل البطالة في سويسرا ليصل إلى 2.5% في شهر آذار من عام 2019، مقارنةً بـ 2.7% في الشهر السابق من العام ذاته، وهو أدنى معدل للبطالة منذ شهر تشرين الثاني من عام 2018، حيث انخفض عدد العاطلين عن العمل بنسبة 6% ليصل إلى 112 ألف شخص.

الاقتصاد الأمريكي:

الولايات المتحدة الأمريكية:

ارتفاع التضخم السنوي في شهر آذار من عام 2019: ارتفع معدل التضخم السنوي في الولايات المتحدة الأمريكية مسجلاً 1.9% في شهر آذار من عام 2019 مقارنةً بـ 1.5% في الشهر السابق من العام ذاته، وبصورة تفوق توقعات السوق التي كانت عند مستوى 1.8%، ويعود ذلك إلى ارتفاع أسعار الغذاء.

مصر: انخفاض التضخم الأساسي في شهر آذار من عام 2019:

تراجع معدل التضخم الأساسي في مصر على أساس سنوي مسجلاً 8.9% في شهر آذار من عام 2019، مقارنةً بـ 9.2% في الشهر السابق من العام ذاته، ويعود ذلك إلى انخفاض تكلفة الخدمات.

مصر: انخفاض العجز التجاري في شهر كانون الثاني من عام 2019:

بلغ عجز الميزان التجاري في مصر 2.79 مليار دولار أمريكي في شهر كانون الثاني من عام 2019، مقارنةً بـ 3.75 مليار دولار أمريكي في الشهر ذاته من العام السابق، حيث انخفضت الصادرات على أساس سنوي بنسبة 4.2% إلى 2.33 مليار دولار أمريكي، وانخفضت الواردات بنسبة 20% إلى 5.12 مليار دولار أمريكي.

الاقتصاد الأوروبي:

منطقة اليورو: البنك المركزي الأوروبي يبقي على سياسته النقدية دون تغيير في شهر نيسان من عام 2019: أبقى البنك المركزي الأوروبي على سعر الفائدة عند مستوى 0% خلال اجتماعه في شهر نيسان من عام 2019 دون تغيير عن مستواه السابق، وأكد أنه يتوقع أن تبقى أسعار الفائدة الرئيسية عند مستويات منخفضة قياسية على الأقل حتى نهاية عام 2019، وسط مخاوف تباطؤ النمو العالمي.

منطقة اليورو: انخفاض الناتج الصناعي في شهر شباط من عام 2019:

انخفض الناتج الصناعي في منطقة اليورو على أساس سنوي بنسبة 0.3% في شهر شباط من عام 2019، مقارنةً بانخفاضه بنسبة 0.7% في الشهر السابق من العام ذاته، وبأقل من توقعات السوق التي أشارت إلى انخفاضه بنسبة 1%، ويعود ذلك إلى انخفاض إنتاج كل من السلع الوسيطة والطاقة.

الاقتصاد البريطاني:

انخفاض العجز التجاري في شهر شباط من عام 2019:
انخفض العجز التجاري في المملكة المتحدة إلى 4.86 مليار جنيه إسترليني في شهر شباط من عام 2019، مقارنةً بـ 5.35 مليار جنيه إسترليني في الشهر السابق من العام ذاته، حيث ارتفعت الصادرات بنسبة 0.1% إلى 54.79 مليار جنيه إسترليني بينما انخفضت الواردات بنسبة 0.7% إلى 59.65 مليار جنيه إسترليني.

ارتفاع مؤشر الإنتاج التصنيعي في شهر آذار من عام 2019:
ارتفع مؤشر الإنتاج التصنيعي البريطاني بنسبة 0.9% في شهر آذار من عام 2019، بأعلى من التوقعات التي كانت تشير إلى ارتفاعه بنسبة 0.2%، حيث ارتفع بنسبة 1.1% في الشهر السابق من العام ذاته.

الاقتصاد الآسيوي:

الصين: ارتفاع التضخم السنوي في شهر آذار من عام 2019:
ارتفع معدل التضخم السنوي في الصين مسجلاً 2.3% في شهر آذار من عام 2019، مقارنةً بـ 1.5% في الشهر السابق من العام ذاته. وهو أعلى معدل منذ شهر تشرين الأول من عام 2018، ويعود ذلك بصورة رئيسة إلى ارتفاع أسعار المواد الغذائية، حيث ارتفع سعر لحم الخنزير نتيجةً لتفشي حمى الخنازير الأفريقية..

الصين: ارتفاع الفائض التجاري في شهر آذار من عام 2019:
سجلت الصين فائضاً تجارياً 32.6 مليار دولار أمريكي في شهر آذار من عام 2019، مقارنةً بـ 4.1 مليار دولار أمريكي في الشهر السابق من العام ذاته، حيث ارتفعت الصادرات بنسبة 14.2% مسجلةً 198.7 مليار دولار أمريكي، بينما انخفضت الواردات بنسبة 7.6% مسجلةً 166 مليار دولار أمريكي.

الاحتياطي الفيدرالي يحافظ على سياسته النقدية دون تغيير:

أظهر محضر اجتماع صناع السياسة النقدية في الولايات المتحدة الأمريكية الذي عقد في شهر آذار من عام 2019، أن مسؤولي الاحتياطي الفيدرالي لا يتوقعون إجراء أي تغييرات على سياسة أسعار الفائدة في عام 2019، وسط مخاوف بشأن محادثات التجارة الجارية، ومفاوضات خروج بريطانيا من الاتحاد الأوروبي، وإمكانية حدوث تباطؤ اقتصادي أكبر من المتوقع في أوروبا والصين.

انخفاض عجز الموازنة بأقل من المتوقع في شهر آذار من عام 2019:

انخفض عجز موازنة الحكومة الأمريكية ليلبلغ 147 مليار دولار أمريكي في شهر آذار من عام 2019، مقارنةً بعجز 209 مليار دولار أمريكي في الشهر ذاته من العام الماضي، وبأقل من توقعات السوق التي أشارت إلى عجز قدره 180 مليار دولار أمريكي، حيث انخفض الإنفاق الفيدرالي بنسبة 10% إلى 376 مليار دولار أمريكي، بينما ارتفعت الإيرادات بنسبة 9% إلى 229 مليار دولار أمريكي.

انخفاض مطالبات البطالة إلى أدنى مستوى في 50 عاماً:
انخفض عدد الأميركيين الذين قاموا بملء إعلانات البطالة بمقدار 8 آلاف إلى 196 ألف شخص في الأسبوع المنتهي في 6 نيسان من عام 2019، مقارنةً بقراءة الأسبوع السابق البالغة 204 آلاف، وبأقل من توقعات السوق البالغة 211 ألف شخص، وهي أدنى قراءة منذ الأسبوع المنتهي في 4 تشرين الأول من عام 1969.

المكسيك: ارتفاع التضخم السنوي في شهر آذار من عام 2019:

ارتفع معدل التضخم السنوي في المكسيك مسجلاً 4% في شهر آذار من عام 2019، مقارنةً بـ 3.94% في الشهر السابق من العام ذاته، ويعود ذلك إلى ارتفاع أسعار كل من الغذاء، والمشروبات، والتبغ، والطاقة.

الاقتصاد العالمي. ولمواجهة هذه التحديات يجب اعتماد رؤية طويلة الأجل لتحقيق النمو من خلال خفض التدريجي للدين، وتطوير سياسة المالية العامة. حيث يمكن أن يكون الدين المرتفع عقبة تعوق قدرة صناع السياسات على زيادة الإنفاق أو تخفيض الضرائب لتعويض ضعف النمو الاقتصادي، فقد يكون الدائنين أقل استعداداً لتمويل عجوزات أكبر في الميزانية. كما أن مدفوعات الفائدة على الدين قد تؤدي إلى إزاحة الإنفاق على التعليم والصحة والبنية التحتية، وهي الاستثمارات التي تحقق النمو طويل الأجل. وفي الاقتصادات المتقدمة، حيث تزايد أعداد المسنين بسرعة، من المتوقع أن يستحوذ الإنفاق العام المرتبط بتقدم العمر، كـمعايشات التقاعد والرعاية الصحية، ربع إجمالي الناتج المحلي بحلول عام 2050. بينما نجد أن نسبة كبيرة من السكان في الأسواق الصاعدة والاقتصادات النامية منخفضة الدخل أقل سناً بكثير وتزداد أعدادهم بسرعة، ولتحقيق أهداف التنمية المستدامة بتحسين البنية التحتية والخدمات العامة، سيتطلب الأمر إنفاقاً عاماً إضافياً في هذه البلدان.

ويمكن العمل على تطوير سياسة المالية العامة في ثلاث مجالات من خلال تحويل الإنفاق، وخلق حيز أكبر للإنفاق في الميزانية، وتحسين السياسات الضريبية. كما ينبغي أن تعمل البلدان على تحويل إنفاقها نحو الاستثمار الداعم للنمو في مجالات البنية التحتية والتعليم والرعاية الصحية، مع تخفيض هدر الموارد، كدعم الطاقة غير الكفاء. ومثال ذلك؛ إذا تم إلغاء دعم الوقود بالتدريج، مع حماية الفئات الضعيفة اقتصادياً، يمكن توفير موارد إضافية تعادل 4% من إجمالي الناتج المحلي العالمي. كما ينبغي أن يتم التركيز على السياسات الداعمة للتعلم مدى الحياة والارتقاء المستمر بالمهارات.

ويمكن خلق حيز أكبر للإنفاق في الميزانية من خلال تحسين إدارة المالية العامة ورفع الإيرادات، ففي الاقتصادات المتقدمة، يمكن أن يؤدي تحسين إدارة الأصول المالية الحكومية إلى تحقيق إيرادات إضافية تصل إلى 3% من إجمالي

اليابان؛ ارتفاع فائض الحساب الجاري في شهر شباط من عام 2019:

ارتفع فائض الحساب الجاري لليابان إلى 2.68 تريليون ين في شهر شباط من عام 2019، مقارنةً بـ 0.6 تريليون ين في الشهر السابق من العام ذاته، وجاء ذلك أعلى من التقديرات التي أشارت إلى فائض بمقدار 2.1 تريليون ين.

اليابان؛ ارتفاع مؤشر أسعار المنتجين في شهر آذار من عام 2019:

ارتفع مؤشر أسعار المنتجين في اليابان بنسبة 1.3% على أساس سنوي في شهر آذار من عام 2019، مقارنةً بـ 0.9% في الشهر السابق من العام ذاته، ويعود ذلك إلى ارتفاع أسعار النفط ومنتجات الفحم، ويعد مؤشر ارتفاع أسعار المنتجين مؤشر إلى ارتفاع مستوى التضخم الأمر الذي يعد إيجابياً في تحقيق التضخم المستهدف عند مستوى 2%

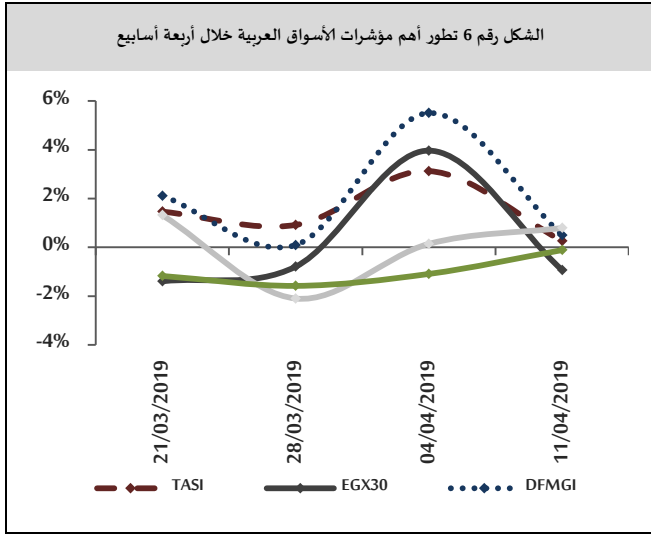
الهند؛ ارتفاع التضخم السنوي في شهر آذار من عام 2019: ارتفع معدل التضخم السنوي في الهند إلى أعلى مستوى في خمسة أشهر مسجلاً 2.86% في شهر آذار من عام 2019، مقارنةً بـ 2.57% في الشهر السابق من العام ذاته، ويعود ذلك إلى ارتفاع أسعار الغذاء.

سنغافورة؛ النمو الاقتصادي الأضعف منذ عام 2015: حقق اقتصاد سنغافورة نمواً بنسبة 1.3% في الربع الأول من عام 2019، مقارنةً بـ 1.9% في الربع الرابع من عام 2018، وبأقل من توقعات السوق التي أشارت إلى نمو بنسبة 1.5%، وهو أدنى معدل نمو منذ الربع الأخير من عام 2015، متأثراً بانكماش قطاع الصناعة.

المنظمات والبيئات الدولية:

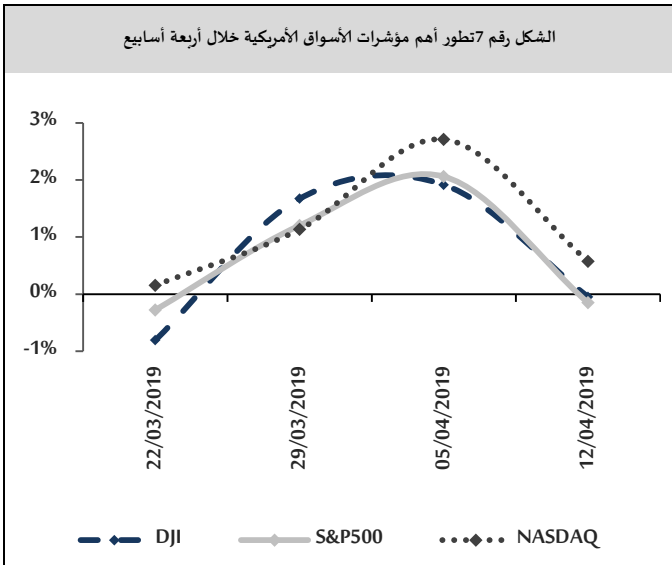
صندوق النقد الدولي: الدين المرتفع يعوق تحرك البلدان لمواكبة اقتصاد عالمي سريع التغير:

يشهد النمو الاقتصادي فترة من التباطؤ في الوقت الراهن، حيث لا يزال الدين العام مرتفعاً في بلدان العالم، وتُحدِث التغيرات الديمغرافية والتقدم التكنولوجي تأثيراً كبيراً في



الأسهم الأمريكية:

أنهت الأسواق الأمريكية تداولاتها الأسبوعية على انخفاض باستثناء مؤشر NASDAQ، وسط تجدد المخاوف بشأن التجارة العالمية، وترقب المستثمرين لأول انكماش فصلي لأرباح الشركات منذ عام 2016؛ مسجلة أرباح في قطاعات النفط، والسلع الاستهلاكية، والتكنولوجيا، بينما سجلت خسائر في قطاعات الصناعة، والصحة، والمؤسسات العامة، حيث ارتفع مؤشر NASDAQ بنسبة بلغت 0.57% مسجلاً 7,984.16 نقطة، بينما انخفض مؤشر S&P500 بنسبة بلغت 0.15% مسجلاً 2,888.32 نقطة، وأخيراً أغلق مؤشر DJI منخفضاً بنسبة بلغت 0.05% مسجلاً 26,412.30 نقطة.



الناتج المحلي سنوياً. بينما يجب زيادة تحصيل الإيرادات في اقتصادات الأسواق الصاعدة والاقتصادات النامية منخفضة الدخل من خلال تحسين كفاءة نظمها الضريبية.

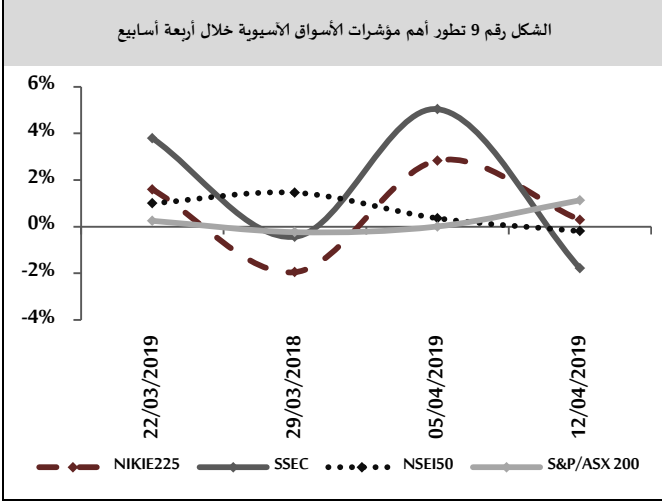
ويجب على الحكومات أن تتعاون في إصلاح النظام الضريبي المطبق على الشركات الكبيرة متعددة الجنسيات من أجل تحسين السياسات الضريبية، وزيادة الإيرادات، بما في ذلك إيرادات البلدان النامية منخفضة الدخل، عن طريق الحد من تحويل الأرباح والتنافس الضريبي العالمي.

أسواق المال العربية والعالمية:

البورصة العربية:

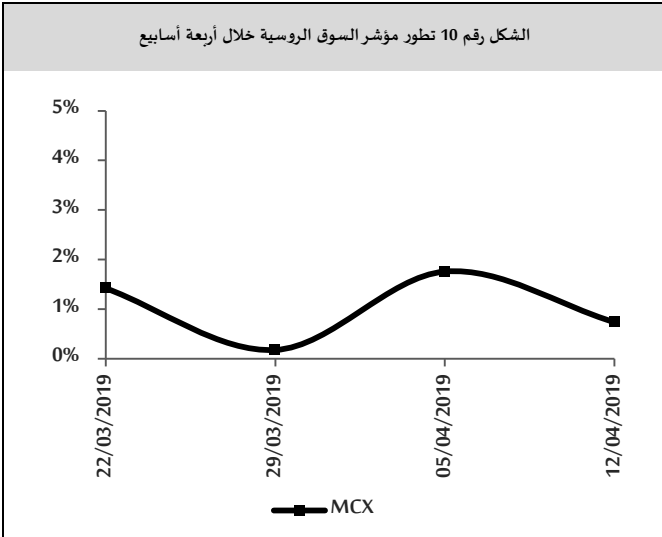
تباين أداء أسواق المال العربية خلال تداولاتها الأسبوعية؛ حيث ارتفع المؤشر الرئيس للبورصة المغربية MASI بنسبة بلغت 0.80% مسجلاً 11,015.00 نقطة بدعم من قطاعات المالية، والعقارات، والصناعة، وارتفع مؤشر سوق دبي المالي DFMGI بنسبة بلغت 0.50% مسجلاً 2,790.16 نقطة بدعم من قطاعي المالية، والصناعة، كما ارتفع المؤشر العام السعودي TASI بنسبة بلغت 0.27% مسجلاً 9,087.97 نقطة بدعم من قطاعات الخدمات، والمالية، والصناعة، بينما انخفض المؤشر الرئيس للبورصة المصرية EGX30 بنسبة بلغت 0.93% مسجلاً 15,105.96 نقطة بضغط من قطاعات المالية، والصناعة، والسلع الاستهلاكية، وانخفض المؤشر العام الأردني AMGNRLX بنسبة بلغت 0.11% مسجلاً 1,906.37 نقطة بضغط من قطاعات المالية، والصناعة، والعقارات.

3,188.63 نقطة بضغط من قطاعات المالية، والتكنولوجيا، والصناعة، وانخفض المؤشر الرئيس للبورصة الهندية NSEI50 بنسبة بلغت 0.19% مسجلاً 11,643.45 نقطة بضغط من قطاعات المصارف، والتعدين، والخدمات.



الأسهم الروسية:

أغلقت بورصة موسكو تداولاتها الأسبوعية على ارتفاع، حيث ارتفع مؤشر MCX بنسبة بلغت 0.74% مسجلاً 2,559.72 نقطة، بدعم من قطاعات الصناعة، والاتصالات، والتكنولوجيا.



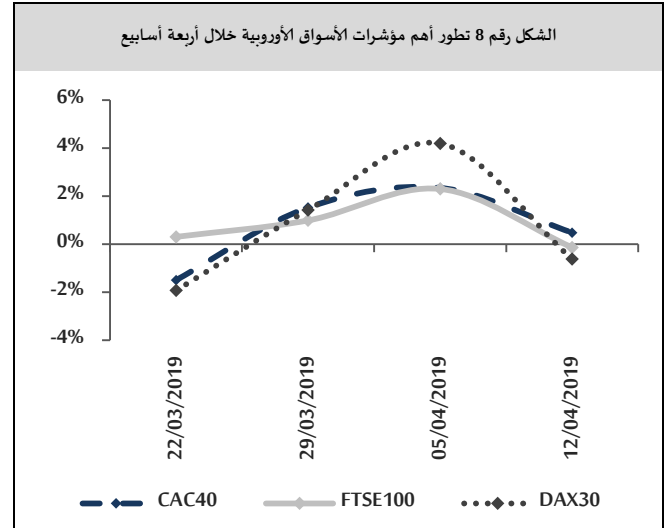
أسعار العملات:

اليورو:

افتتح اليورو تداولاته الأسبوعية على ارتفاع مسجلاً 1.1261 دولار أمريكي لليورو بعد أن أغلق في الأسبوع السابق منخفضاً

الأسهم الأوروبية:

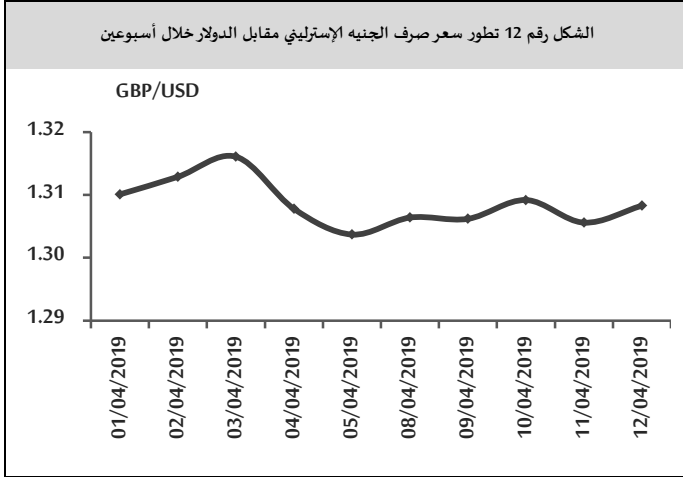
أنهت الأسواق المالية الأوروبية تداولاتها الأسبوعية على انخفاض باستثناء الفرنسية، مع تجدد المخاوف من تباطؤ النمو العالمي، والنزاع التجاري بين الولايات المتحدة الأمريكية والصين، لكن المكاسب التي حققتها الأسهم الفرنسية أسهمت في الحد من خسائر السوق الأوروبية بدعم من شركات السلع الفاخرة، والمنتجات الشخصية، حيث ارتفع مؤشر CAC40 الفرنسي بنسبة بلغت 0.48% مسجلاً 5,502.70 نقطة بدعم من قطاعات الصناعة، والمنتجات الشخصية، والمصارف، بينما انخفض مؤشر DAX30 الألماني بنسبة بلغت 0.62% مسجلاً 11,935.20 نقطة بضغط من قطاعات الصناعة، والتكنولوجيا، والمالية، وانخفض مؤشر FTSE100 بنسبة بلغت 0.13% مسجلاً 7,437.06 نقطة بضغط من قطاعات الصناعة، والمالية، والخدمات.



الأسهم الآسيوية:

تباين أداء الأسواق المالية الآسيوية خلال تداولاتها الأسبوعية، حيث ارتفع مؤشر S&P/ASX200 الأسترالي بنسبة بلغت 1.13% مسجلاً 6,251.30 نقطة بدعم من قطاعات الصناعة، والاتصالات، والمصارف، وارتفع مؤشر NIKIE225 الياباني بنسبة بلغت 0.29% مسجلاً 21,870.56 نقطة مدعوماً بتفاؤل المستثمرين قبيل إعلانات أرباح الشركات، محققاً أرباحاً في قطاعات الصناعة، والمصارف، والتجزئة، بينما انخفض مؤشر شنغهاي المركب الصيني SSEC بنسبة بلغت 1.78% مسجلاً

جيدة⁴ بينما انخفض الجنيه في تداولات نهاية الأسبوع ليغلق عند مستوى 1.3083 دولار أمريكي للجنيه وسط انخفاض الطلب على الجنيه مع ارتفاع حالة القلق لدى الأسواق حول ملف خروج بريطانيا من الاتحاد الأوروبي⁵.



الين:

افتتح الين تداولاته الأسبوعية على ارتفاع مسجلاً 111.48 ين للدولار الأمريكي بعد أن أغلق منخفضاً في الأسبوع السابق (عند مستوى 111.73 ين للدولار الأمريكي) وسط بيانات اقتصادية يابانية جيدة⁶، وتابع ارتفاعه في تداولات منتصف مسجلاً 111.02 ين للدولار الأمريكي مدعوماً ببيانات اقتصادية جيدة⁷ بينما انخفض الين في تداولات نهاية الأسبوع ليغلق عند مستوى 112.03 ين للدولار الأمريكي وسط انخفاض الطلب على الين مع ارتفاع مؤشرات الأسهم اليابانية والعالمية

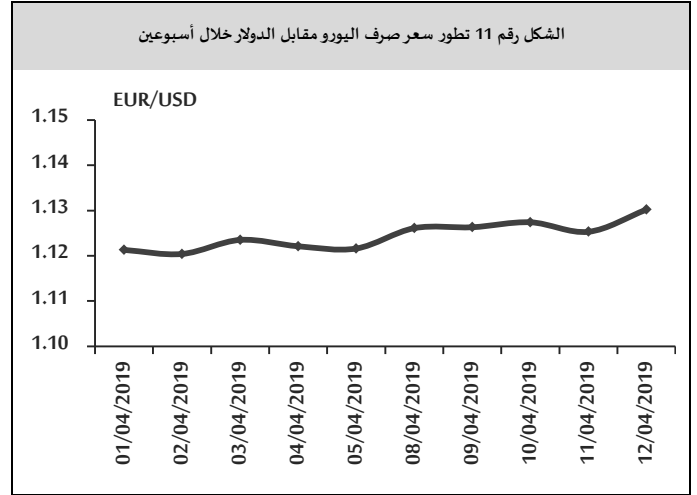
⁴ انخفض العجز التجاري البريطاني إلى 4.86 مليار جنيه في شهر شباط من عام 2019، مقارنةً بـ 5.35 مليار جنيه في الشهر السابق من العام ذاته.

⁵ أعطى الاتحاد الأوروبي الحكومة البريطانية الفرصة الأخيرة للخروج بعد فشلها لثلاث مرات في تمرير اتفاق الخروج الذي توصلت له مع الاتحاد الأوروبي، وكانت الحكومة طلبت استمرار عضوية بريطانيا حتى نهاية شهر حزيران من عام 2019، غير أن الاتحاد الأوروبي أعطاها مهلة أطول من التي طلبتها حتى نهاية شهر تشرين الأول من عام 2019.

⁶ ارتفع فائض الحساب الجاري لليابان إلى 2.68 تريليون ين في شهر شباط من عام 2019، مقارنةً بـ 0.6 تريليون ين في الشهر السابق من العام ذاته، وأعلى من التقديرات عند 2.1 تريليون ين.

⁷ ارتفع مؤشر أسعار المنتجين في اليابان بنسبة 1.3% على أساس سنوي في شهر آذار من عام 2019، مقارنةً بـ 0.9% في الشهر السابق من العام ذاته، ويعود ذلك إلى ارتفاع أسعار النفط ومنتجات الفحم، ويعد مؤشر ارتفاع أسعار المنتجين مؤشراً إلى ارتفاع مستوى التضخم، الأمر الذي يعد إيجابياً في تحقيق التضخم المستهدف عند مستوى 2%

(عند مستوى 1.1216 دولار أمريكي لليورو) مدعوماً ببيانات إيجابية عن الاقتصاد الألماني قللت من المخاوف حول النمو العالمي¹، وتابع ارتفاعه في تداولات منتصف الأسبوع وآخره ليغلق عند مستوى مسجلاً 1.1253 دولار أمريكي لليورو وسط تراجع الدولار الأمريكي بعد الكشف عن محضر اجتماع السياسة النقدية في الاحتياطي الفيدرالي الأمريكي².



الجنيه الإسترليني:

افتتح الجنيه تداولاته الأسبوعية على ارتفاع مسجلاً 1.3064 دولار أمريكي للجنيه بعد أن أغلق منخفضاً في الأسبوع السابق (عند مستوى 1.3037 دولار أمريكي للجنيه) مدعوماً ببيانات اقتصادية جيدة³، وتابع ارتفاعه في تداولات منتصف الأسبوع مسجلاً 1.3092 دولار أمريكي للجنيه مدعوماً ببيانات بريطانية

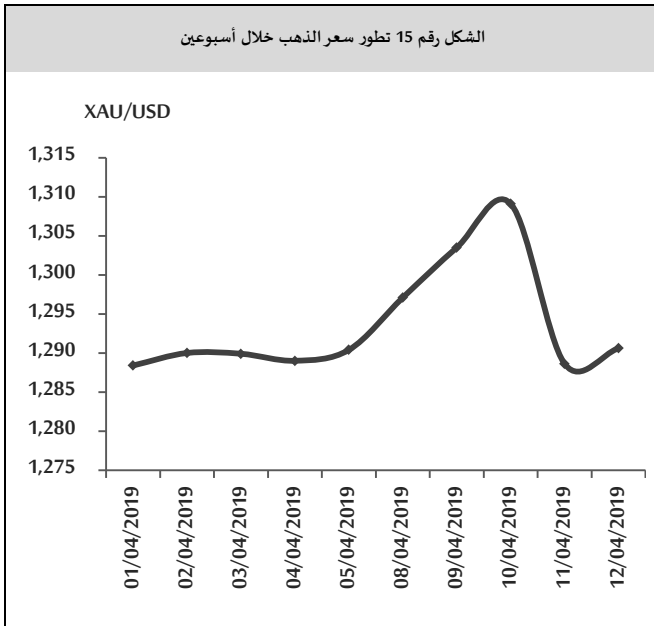
¹ سجلت ألمانيا فائضاً تجارياً بلغ 17.9 مليار يورو في شهر شباط من عام 2019، مقارنةً بـ 14.6 مليار يورو في الشهر السابق من العام ذاته، حيث ارتفعت الواردات بنسبة 5.1% مسجلة 90.9 مليار يورو، وارتفعت الصادرات بنسبة 3.9% مسجلة 108.8 مليار يورو.

² الكشف عن محضر اجتماع اللجنة الفيدرالية للسوق المفتوح الذي عقد في 19-20/03/2019، والذي تطرق إلى التحلي بنهج الصبر ومراقبة التطورات والبيانات الاقتصادية مع تقليص تدريجي لخفض عمليات إعادة شراء السندات حتى شهر أيلول من عام 2019، وسط خفض اللجنة توقعاتها لوتيرة النمو ورفع توقعاتها لمعدلات البطالة، إضافةً إلى التراجع عن توقعاتها برفع الفائدة خلال هذا العام، بينما أبقى اللجنة على توقعاتها برفعها مرة واحدة في عام 2020، مع إقرارها بالإبقاء على أسعار الفائدة عند مستوى 2.25% و2.50%.

³ ارتفع مؤشر الإنتاج التصنيعي البريطاني بنسبة 0.9% في شهر آذار من عام 2019، بأعلى من التوقعات التي كانت تشير إلى ارتفاعه بنسبة 0.2%، حيث ارتفع بنسبة 1.1% في الشهر السابق من العام ذاته.

الذهب:

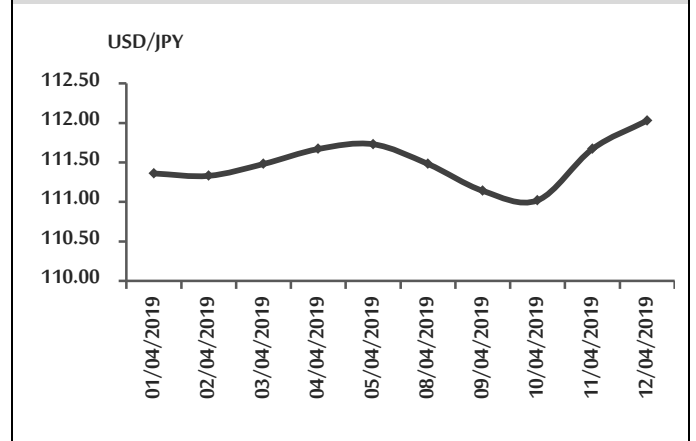
تابع الذهب ارتفاعه في بداية تداولاته الأسبوعية مسجلاً 1,297.10 دولار أمريكي للأونصة بعد أن أغلق مرتفعاً في الأسبوع السابق (عند مستوى 1,290.40 دولار أمريكي للأونصة) وسط ارتفاع الطلب على الذهب قبيل الكشف عن محضر اجتماع السياسة النقدية في مجلس الاحتياطي الفيدرالي الأمريكي، وتابع ارتفاعه في تداولات منتصف الأسبوع مسجلاً 1,309.10 دولار أمريكي للأونصة وسط تراجع الدولار الأمريكي بعد قرار الاحتياطي الفيدرالي الأمريكي عدم رفع أسعار الفائدة خلال عام 2019، بينما انخفض في تداولات نهاية الأسبوع ليغلق عند مستوى 1,290.60 دولار أمريكي للأونصة وسط انخفاض الطلب على الذهب مع ارتفاع الطلب على مؤشرات الأسهم العالمية مع التفاؤل حول نمو الاقتصاد العالمي.



النفط:

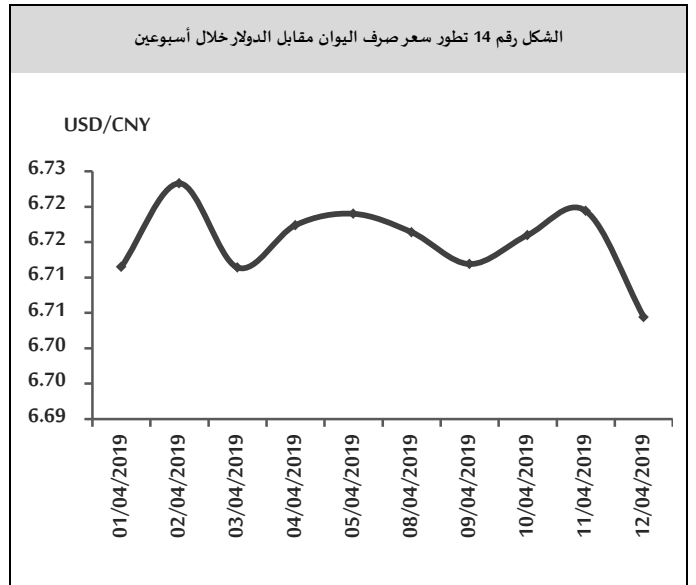
تابع النفط ارتفاعه في بداية تداولاته الأسبوعية مسجلاً 71.10 دولار أمريكي للبرميل بعد أن أغلق مرتفعاً في الأسبوع السابق (عند مستوى 70.34 دولار أمريكي للبرميل) مدعوماً بتقلص الإمدادات العالمية جراء القتال الدائر في ليبيا وتخفيضات الإنتاج التي تقودها منظمة أوبك والعقوبات الأمريكية على إيران وفنزويلا، وتابع النفط ارتفاعه في تداولات

الشكل رقم 13 تطور سعر صرف الين الياباني مقابل الدولار خلال أسبوعين



اليوان:

تابع اليوان ارتفاعه في بداية تداولاته الأسبوعية مسجلاً 6.7164 يوان للدولار الأمريكي بعد أن أغلق مرتفعاً في تداولات الأسبوع السابق (عند مستوى 6.7190 يوان للدولار الأمريكي)، مدعوماً ببيانات صينية جيدة¹، وتابع اليوان ارتفاعه في تداولات منتصف وأخره ليغلق عند مستوى 6.7044 يوان للدولار الأمريكي مدعوماً ببيانات اقتصادية جيدة².



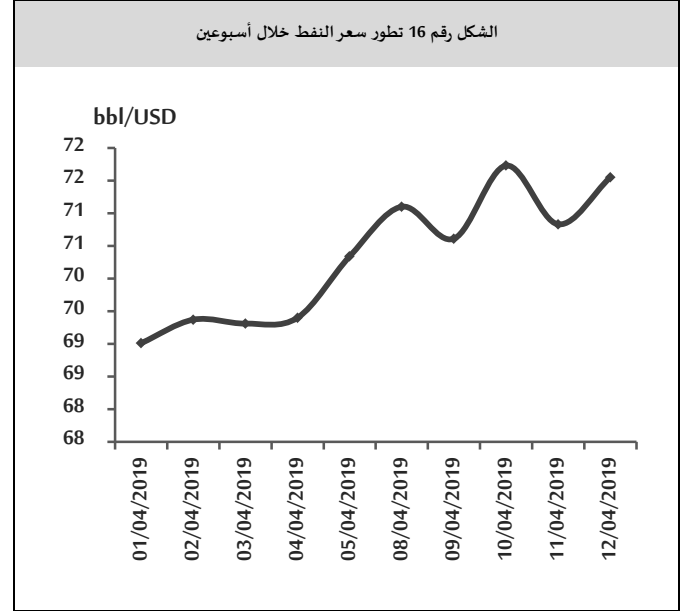
¹ ارتفع احتياطي النقد الأجنبي بمقدار 9 مليار دولار أمريكي مسجلاً 3.1 تريليون دولار أمريكي في شهر آذار من عام 2019، مقارنةً بـ 3.09 مليار دولار أمريكي في الشهر السابق من العام ذاته، وهو الارتفاع الخامس على التوالي.

² سجلت الصين فائضاً تجارياً 32.6 مليار دولار أمريكي في شهر آذار من عام 2019، مقارنةً بـ 4.1 مليار دولار أمريكي في الشهر السابق من العام ذاته، حيث ارتفعت الصادرات بنسبة 14.2% مسجلةً 198.7 مليار دولار أمريكي، بينما انخفضت الواردات بنسبة 7.6% مسجلةً 166 مليار دولار أمريكي.

استراليا وتخلص إلى أنه: بينما تميل الأسر ذات الدخل المرتفع إلى زيادة ديونها، فإن الأسر ذات الدخل المنخفض قد تصبح أكثر عرضة لمخاطر ارتفاع خدمة ديونها مع مرور الوقت، وتحلل الورقة أثر صدمة السياسة النقدية في الاستهلاك الحالي للأسر ونفقاتها الدائمة معتمدة على مستوى ديون الأسر، وتشير النتائج إلى أن استجابة الأسر لصدمة في السياسة النقدية تعتمد على مستويات الدين والدخل. على وجه الخصوص، حيث تميل الأسر ذات الديون المرتفعة إلى خفض استهلاكها الحالي بصورة تفوق خفض استهلاكها في حال تطبيق سياسة نقدية انكماشية، ويؤكد ذلك أن الأسر ذات الديون المنخفضة قد لا تستجيب لصدمة في السياسة النقدية، نظراً لامتلاكها أصولاً قادرة على توليد إيرادات، الأمر الذي يخفف من أثر هذه الصدمة في استهلاكها، وتخلص الدراسة إلى أنه مع زيادة حصة الأسر ذات الديون المرتفعة من إجمالي الديون واستجابتها العالية لأي صدمة في السياسة النقدية فإن أقل زيادة في المجملات النقدية من قبل بنك الاحتياطي الاسترالي من شأنها أن تحقق أهداف السياسة النقدية، كما بدأت الأسواق أيضاً في أخذ ديون الأسر بالاعتبار عند تقييمهم للسياسة النقدية وتحليل توقعات السوق. لذلك، فإن الاستمرار في استراتيجية اتصال شفافة بشأن القضايا المتعلقة بديون واستهلاك الأسر سوف يزيد من تحسين القدرة على التنبؤ وكفاءة السياسة النقدية في استراليا.

بنك التسويات الدولية: مخاطر السندات وسعر الصرف:³ ترتبط أسعار الصرف بأسعار الفائدة ارتباطاً وثيقاً في الاقتصادات الناشئة، حيث يترافق ارتفاع سعر صرف العملة جنباً إلى جنب مع انخفاض أسعار الفائدة وسياسة مالية متساهلة عموماً، وتدرس هذه الورقة إطار تأثير سعر الصرف في أسعار الفائدة في السوق المحلية من خلال دراسة قرارات الاستثمار للمستثمرين العالميين، حتى في حالة السندات الصادرة بالعملة المحلية، ويشير التحليل إلى أن التغيرات في

منتصف الأسبوع مسجلاً 71.73 دولار أمريكي للبرميل وسط بيانات أمريكية أظهرت هبوطاً حاداً في مخزونات البنزين¹، بينما انخفض النفط في تداولات نهاية الأسبوع ليغلق عند مستوى 71.55 دولار أمريكي للبرميل وسط تلميح روسيا بأنها قد تنسحب من اتفاق خفض الإنتاج مع منظمة أوبك.



أوراق عمل بحثية:

صندوق النقد الدولي: ديون الأسر المعيشية، الاستهلاك، السياسة النقدية في استراليا:² ارتفع الدين الممنوح للأسر في استراليا إلى مستويات مرتفعة نسبياً على مدار العقود الثلاثة الماضية وهي الفترة التي ارتفعت فيها أسعار المساكن بسرعة، حيث بلغت نسبة ديون الأسر المعيشية إلى إجمالي الدخل المتاح للأسرة 189% في نهاية شهر أيلول من عام 2018، وتشير هذه النسبة إلى وجود مخاطر على الاستقرار المالي، نتيجة لزيادة تأثير الصدمات الخارجية والمحلية، تناقش هذه الورقة تطور ديون الأسر المعيشية في

¹ قالت إدارة معلومات الطاقة الأمريكية إن مخزونات الخام قفزت سبعة ملايين برميل في الأسبوع المنتهي بتاريخ 2019/04/06، متجاوزة التوقعات التي كانت تشير إلى زيادة قدرها 2.3 مليون برميل. لكن مخزونات البنزين هبطت بمقدار 7.7 مليون برميل أو أكثر من ثلاثة أضعاف توقعات المحللين التي كانت تشير إلى انخفاض قدره مليون برميل.

² IMF, *Household Debt, Consumption, and Monetary Policy in Australia* N.19/76, April, 2019.

³ BIS, Bond risk premia and the exchange rate, No775, March 18/2019.

أكبر الموازنات في تاريخ هذا البلد بزيادة نسبتها 45% عن العام الماضي لتبلغ نحو 108 مليار دولار أمريكي، وبِعجز بلغ نحو 19 مليار دولار أمريكي خصوصاً أنها شملت إعادة حصة إقليم كردستان الذي يتمتع بحكم ذاتي، ووفقاً لتوقعات صندوق النقد العربي فإن معدل النمو سيواصل ارتفاعه في العام 2020 ليصل إلى 4.4% بينما توقع صندوق النقد الدولي نمو اقتصاد العراق إلى 2.8% للعام 2019 مدعوماً بإعادة إعمار المناطق المحررة.

ومن أبرز التحديات والمشاكل البنيوية التي يعانيها العراق الذي بلغ عدد سكانه 38 مليون نسمة؛ إن اقتصاده لا يزال معتمداً على النفط، إلى جانب غياب التنوع في الإيرادات مثل الصناعة والزراعة، يضاف إلى ذلك الحاجة الماسة إلى إجراء الإصلاحات وتوفير البنى التحتية اللازمة للخدمات الأساسية لا سيما الكهرباء في ظل الانقطاع المزمع للكهرباء في العراق وسط ضغوط خارجية أمريكية لمنع استيراد الغاز الإيراني والذي يعد المصدر الأساسي لتوليد الكهرباء في ظل غياب الإنتاج المحلي.

الناتج المحلي الإجمالي:

بلغت قيمة الناتج المحلي الإجمالي للعراق 198 مليار دولار أمريكي في عام 2017، وتمثل قيمة الناتج المحلي الإجمالي للعراق 0.32% من الاقتصاد العالمي. ويعد استخراج النفط من أهم قطاعات الاقتصاد ويمثل 55% من الناتج المحلي الإجمالي، ويمثل قطاع الخدمات 33% من الناتج، وتمثل الصناعات التحويلية والبناء وإنتاج وتوزيع المياه والكهرباء 8% من الثروة وتشكل الزراعة والحراثة والصيد وصيد الأسماك الـ 4% المتبقية.

نمو الناتج المحلي:

يُقدر نمو إجمالي الناتج المحلي بنسبة 0.6% في عام 2018، مقارنةً بانكماش بنسبة 0.5% في عام 2017، وقد بلغ متوسط معدل النمو السنوي للناتج المحلي الإجمالي في العراق 8% من عام 1991 حتى عام 2017، حيث وصل إلى أعلى مستوى له على الإطلاق عند 54% في عام 2004.

أسعار الفائدة جاءت نتيجةً للتغير في ميول المستثمرين لتحمل المخاطر، حيث يترافق ارتفاع قيمة العملة مع خفض علاوة مخاطر الائتمان، والجدير بالذكر أن سعر الصرف المؤثر في ذلك هو سعر صرف الثنائي للعملة مقابل الدولار الأمريكي، وليس سعر الصرف الفعّال المرجّح ويأتي ذلك نتيجة لتقييم المستثمرين العالميين لعوائد محفظتهم الاستثمارية بالدولار الأمريكي. وتخلص الورقة إلى أن رفع سعر صرف العملة في الاقتصادات الناشئة مقابل الدولار الأمريكي يخفض من سعر الفائدة على السندات السيادية بالعملة المحلية والعملات الأجنبية على حد سواء، ويؤدي ذلك إلى زيادة منح الائتمان على نحو كبير وبالتالي زيادة الناتج المحلي، في حين أن رفع سعر الصرف الفعلي للعملة بمعزل عن المتغيرات الأخرى له آثار انكماشية، وتوصي الدراسة نهايةً إلى التركيز على النواحي الثلاث الآتية: أولاً؛ اعتماد السياسات القادرة على الحد من التقلبات المفرطة في أسعار الصرف والذي يشكل مصدر المشكلة، ثانياً؛ التدابير الاحترازية الهادفة إلى الحد من زيادة طرح السندات في فترة ارتفاع سعر الصرف، ثالثاً؛ تطوير مؤسسات الاستثمار طويل الأجل بالعملة المحلية تفاعلياً للفروقات الناتجة عن اختلاف العملة المعتمدة في تقييم الأصول والأداء.

اقتصاد الأسبوع:

العراق: تحدي الإعمار والتنوع الاقتصادي:

يتحسن الاقتصاد العراقي تدريجياً بعد الضغوط الاقتصادية الشديدة التي شهدتها السنوات الأربع الماضية وذلك بفضل تحسن الأوضاع الأمنية، وارتفاع أسعار النفط، وقد تلقى الاقتصاد العراقي مؤخراً دفعة من الثقة بتوقيع العديد من الاتفاقيات التجارية مع البلدان المجاورة، حيث لا تزال جهود إعادة الإعمار تسير بوتيرة معتدلة، ومن المتوقع أن تمنح المتغيرات السياسية والأمنية اقتصاد البلاد دفعة قوية لا سيما بعد تشكيل الحكومة الجديدة والاتفاق على إعادة الإعمار، وهو ما يبدو جلياً في موازنة عام 2019 التي تعد من

2017، وكذلك ارتفعت قيمة شريحة الذهب بنسبة 6% عما كانت عليه في 2017، ويرجع الارتفاع إلى العوائد المتحققة والتي تمت إضافتها إلى الرصيد الأصلي للودائع يضاف إلى ذلك الاستثمار في السندات السيادية للصين الذي ارتفع في عام 2018.

الدين الخارجي:

سجل العراق ديناً حكومياً يعادل حوالي 60% من إجمالي الناتج المحلي للبلاد في عام 2017، وبلغت مديونية العراق الخارجية نحو 130 مليار دولار أمريكي، كما بلغ متوسط الدين الحكومي إلى إجمالي الناتج المحلي في العراق حوالي 98% من عام 2004 حتى عام 2017.

بيئة الأعمال:

سجل العراق المرتبة 171 من بين 190 اقتصاد في سهولة ممارسة الأعمال وفقاً لآخر تصنيفات البنك الدولي السنوية في عام 2018، متراجعاً من المرتبة 168 في عام 2017. التصنيف الائتماني:

تصنف كل من: وكالة Standard & Poor's ووكالة Fitch العراق عند مستوى B- مع توقعات مستقرة، في حين تصنفها وكالة Moody's عند مستوى Caa1 مع توقعات مستقرة.

معدل التضخم:

سجل معدل التضخم السنوي في العراق 0.40% في شهر شباط من عام 2019، مقارنةً بـ 0.6% في الشهر السابق من العام ذاته، كما سجل معدل التضخم الأساسي 0.4% في شهر شباط من عام 2019، مقارنةً بانكماش (0.4%) في الشهر السابق من العام ذاته.

معدل البطالة:

انخفض معدل البطالة في العراق من 15.1% في عام 2016 إلى 14.7% في عام 2017 ولا تزال نتائج سوق العمل تشكّل مصدر قلق، خاصةً بالنسبة للنساء والشباب حيث يبلغ معدل المشاركة في القوى العاملة بالبلاد 49%، وهو أحد أدنى المعدلات في العالم وكذلك في المنطقة لاسيما بالنسبة للنساء (12%) والشباب (26%).

الفائض التجاري:

سجل العراق فائضاً تجارياً قدره 19 مليار دولار أمريكي في عام 2017، مقارنةً بـ 7.1 مليار دولار أمريكي في العام السابق، حيث ارتفعت الصادرات بنسبة 39.33 مسجلةً 57.6 مليار دولار أمريكي، كما ارتفعت الواردات بنسبة 13.32% مسجلةً 38.8 مليار دولار أمريكي. ويسجل العراق فائضاً تجارياً منذ عام 2005 بسبب ارتفاع شحنات النفط (99% من إجمالي الصادرات)، بينما تتمثل الواردات الرئيسية في الآلات ومعدات النقل والمواد المصنعة والوقود المعدني.

الاحتياطي الأجنبي:

أظهرت بيانات التقرير السنوي للاحتياطيات الأجنبية في عام 2018 أداءً إيجابياً مقارنةً بأداء عام 2017، فقد نمت الاحتياطيات الأجنبية بنسبة 33% مدفوعة بزيادة مشتريات البنك المركزي العراقي من الدولار الأمريكي، إضافةً إلى الأرباح المتحققة من عوائد المحفظة الاستثمارية بمختلف شرائحها، حيث نمت المحفظة بعملة الدولار الأمريكي في عام 2018 بنسبة 25% تقريباً عما كانت عليه في 2017 وشهدت محفظة الدولار الاسترالي ارتفاعاً بنسبة 1.6% تقريباً مقارنةً بعام

أهم المؤشرات الاقتصادية العالمية:

الميزان التجاري			سعر الفائدة	معدل البطالة	التضخم		الناتج المحلي الإجمالي		البلد
latest			latest	latest	سنوي	شهري	سنوي	ربعي	
24-Mar	مليار دولار أمريكي	51.1-	%2.5 20- Mar	%3.8 05-Apr	%1.9 10-Apr	%0.4 10-Apr	%3 Q4	%2.2 Q4	الولايات المتحدة الأمريكية
18-Mar	مليار يورو	1.5	%0 10-Apr	%7.8 01-Apr	%1.4 01-Apr	%0.3 12-Mar	%1.1 Q4	%0.2 Q4	منطقة اليورو
10-Apr	مليار جنيه استرليني	-4.86	%0.75 21-Mar	%3.9 19-Mar	%1.9 20-Mar	%-0.5 20-Mar	%1.4 Q4	%0.2 Q4	بريطانيا
11-Apr	مليار دولار أمريكي	15.67	%7.75 22-Mar	%4.9 20-Mar	%5.3 05-Apr	%0.3 05-Apr	%2.7 Q4	%0.30 Q3	روسيا
12-Apr	مليار دولار أمريكي	32.64	%4.35 1-Jan	%3.80 Q4	%2.3 11-Apr	%-0.4 11-Apr	%6.4 Q4	%1.5 Q4	الصين
17-Mar	مليار ين ياباني	339	%-0.1 12-Mar	%2.3 28-Mar	%0.2 21-Mar	%0.0 21-Mar	%0.3 Q4	%0.5 Q4	اليابان
29-Mar	مليار دولار أمريكي	-2.1	%24 6- Mar	%13.5 15-Mar	%19.71 3-Apr	%1.03 3-Apr	%-3 Q4	%-2.4 Q4	تركيا
15-Mar	مليار دولار أمريكي	-9.60	%6-04-Apr	%6.10 2018	%2.86 12-Apr	%0.21 15-Mar	%7.1 Q3	%1.50 Q3	الهند
03-Apr	مليار دولار أمريكي	4.8	%1.5 02-Apr	%4.9 21-Mar	%1.5 15-Mar	%0 15-Mar	%2.3 Q4	%0.2 Q4	استراليا
Jan	مليار دولار أمريكي	-2.79	%15.75 28-Mar	%8.9 6-Feb	%14.2 10-Apr	%0.8 10-Apr	%5.5 Q4	%5.3 Q3	مصر
Jan	مليار دولار أمريكي	-1.08	%4.75 11-Feb	%18.7 4-Mar	%0 11-Apr	%0.3 11-Apr	%1.8 Q4	%2 Q3	الأردن
Jan	مليار دولار أمريكي	-1.2	%10 1-Dec	%6.3 2017	%3.15 22-Mar	%0.18 22-Mar	%2.5 2017		لبنان