

التقرير الاقتصادي الأسبوعي

(2020/08/22-16)

العدد 2020/31

جميع الحقوق محفوظة لمصرف سورية المركزي، لا يسمح بإعادة إصدار هذا التقرير، أو تعديله بأي شكل من الأشكال دون إذن خطي مسبق من مصرف سورية المركزي. ويشترط في حال الاقتباس منه الإشارة بصورة مرجعية صريحة إلى المصدر. وذلك تحت طائلة المساءلة القانونية وفقاً للقوانين النافذة المتعلقة بحماية حقوق المؤلف.

All Rights reserved to CBS, no part of this publication may be reproduced, distributed, or transmitted in any form or by any means including photocopying, recording or other electronic or mechanical methods without the prior written permission of the publisher, except in case of brief quotations with reference to the source. Under legal accountability according to copyright protection laws.

|   |  |  |                        |
|---|--|--|------------------------|
| <b>For Correspondence and Enquiries</b>                               |  | <b>للمراسلات والاستفسارات:</b>                       |                        |
|   | Central Bank of Syria                                      | مصرف سورية المركزي                                   |                        |
| <b>Postal Address</b>   | El-Tajrida El-Maghrabye Square                             | ساحة التجريدة المغربية                               | <b>العنوان البريدي</b> |
|   | P.O.BOX:2254, Damascus                                     | دمشق ص.ب: 2254                                       |                        |
| <b>Web Site:</b>  | <a href="http://www.cb.gov.sy">www.cb.gov.sy</a>           | <b>الموقع الإلكتروني</b>                             |                        |
| <b>Economic Research, General Statistics and Planning Directorate</b> |  | مديرية الأبحاث الاقتصادية والإحصاءات العامة والتخطيط |                        |
| <b>E-mail</b>   | <a href="mailto:research@cb.gov.sy">research@cb.gov.sy</a> | <b>البريد الإلكتروني</b>                             |                        |
| <b>Telephone:</b>   | +963 11 224 20 77  | <b>هاتف</b>  |                        |
| <b>Fax:</b>   | +963 11 224 20 77  | <b>فاكس</b>  |                        |

## التقرير الاقتصادي الأسبوعي

العدد 2020/31

### ملخص:

#### ❖ الاقتصاد السوري:

- استقرار سعر صرف الليرة السورية أمام الدولار الأمريكي، وارتفاع كل من: أسعار الذهب المحلية، ومؤشر سوق دمشق للأوراق المالية.
- رئاسة مجلس الوزراء؛ دراسة برامج عمل المرحلة القادمة لمختلف الوزارات وفق مضمون خطاب السيد الرئيس، والتركيز على العملية الإنتاجية.
- وزارة الصناعة؛ تعد خارطة لاستثمار عقاراتها وقائمة مشروعات للتشاركية مع القطاع الخاص.

#### ❖ الاقتصادات العربية:

- المغرب؛ انخفاض أسعار المستهلك في شهر تموز من عام 2020.
- تونس؛ انكماش الناتج المحلي الإجمالي في الربع الثاني من عام 2020.

#### ❖ الاقتصادات العالمية:

- منطقة اليورو؛ انخفاض ناتج البناء في شهر حزيران من عام 2020، وارتفاع معدل التضخم السنوي في شهر حزيران من عام 2020.
- ألمانيا؛ انخفاض أسعار المنتجين في شهر تموز من عام 2020.
- الولايات المتحدة الأمريكية؛ انخفاض مؤشر نشاط الأعمال في شهر آب من عام 2020، ارتفاع مطالبات البطالة الأمريكية.
- كندا؛ انخفاض معدل التضخم في شهر تموز من عام 2020.
- المملكة المتحدة؛ ارتفاع مبيعات التجزئة في شهر تموز من عام 2020.
- روسيا؛ انخفاض مبيعات التجزئة في شهر تموز من عام 2020.
- الصين؛ ثبات سعر الفائدة الأساسي للقرض في شهر آب من عام 2020، إطلاق عملية تسهيل إقراض متوسط الأجل في شهر آب من عام 2020.
- اليابان؛ انخفاض طلبات الآلات الأساسية في شهر تموز من عام 2020.
- ماليزيا؛ ارتفاع أسعار المواد الغذائية في شهر تموز من عام 2020.
- مجموعة البنك الدولي؛ بيان صحفي، مبادرة تمويل رائدات الأعمال تستثمر في أكثر من 15 ألف منشأة أعمال تقودها نساء في خضم أزمة Covid-19.

#### ❖ أوراق عمل بحثية:

- صندوق النقد الدولي؛ التخفيف من البطالة طويلة الأجل في أوروبا.
- صندوق النقد الدولي؛ التداعيات الاقتصادية والاجتماعية للمناطق الاقتصادية الخاصة: أدلة من كمبوديا.

#### ❖ اقتصاد الأسبوع:

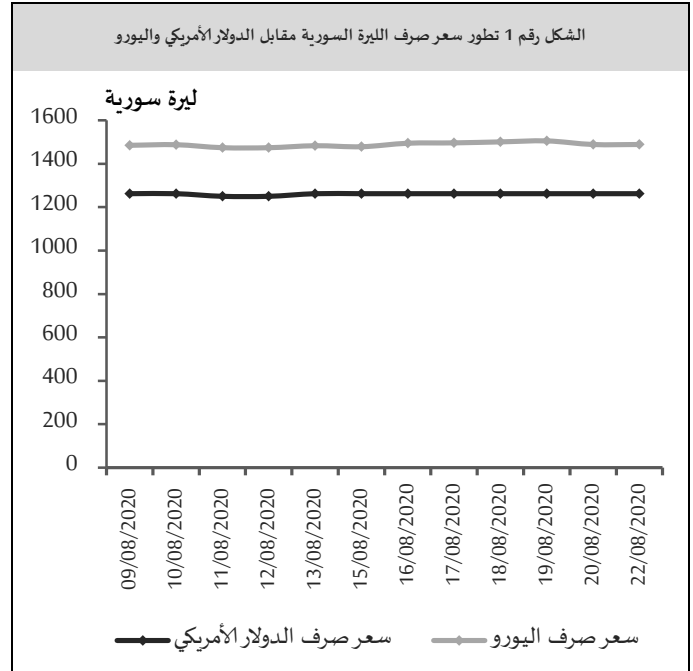
- سيدشيل: اقتصاد صغير محدود الموارد.

## مصرف سورية المركزي:

### سعر صرف الليرة السورية مقابل العملات الرئيسية:

سعر الصرف حسب النشرة الرسمية الصادرة عن مصرف سورية المركزي:

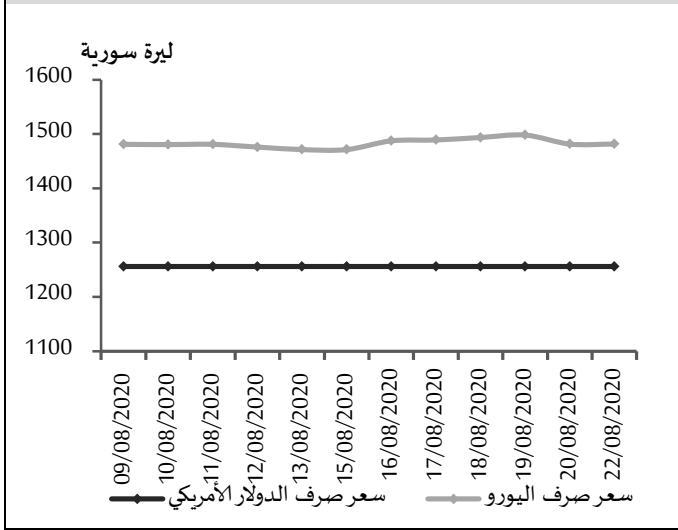
استقر سعر صرف الليرة السورية أمام الدولار الأمريكي خلال تداولاته الأسبوعية عند مستوى 1,262.00 ليرة سورية، بينما بلغ سعر صرف الليرة السورية مقابل اليورو 1,488.66 ليرة سورية في نهاية الأسبوع، مقارنةً بمستوى 1,494.53 ليرة سورية في بداية الأسبوع، مسجلاً ارتفاعاً قدره 5.87 ليرة سورية (بمعدل 0.39%) (الشكل رقم 1).



سعر الصرف حسب نشرة المصارف والصرافة الصادرة عن مصرف سورية المركزي:

استقر سعر صرف الليرة السورية خلال تداولاته الأسبوعية لدى القطاع المصرفي أمام الدولار الأمريكي عند مستوى 1,256 ليرة سورية للدولار الأمريكي، بينما بلغ سعر صرف الليرة السورية مقابل اليورو 1,481.51 ليرة سورية في نهاية الأسبوع، مقارنةً بمستوى 1,487.42 ليرة سورية في بداية الأسبوع، مسجلاً ارتفاعاً قدره 5.91 ليرة سورية (بمعدل 0.40%) (الشكل رقم 2).

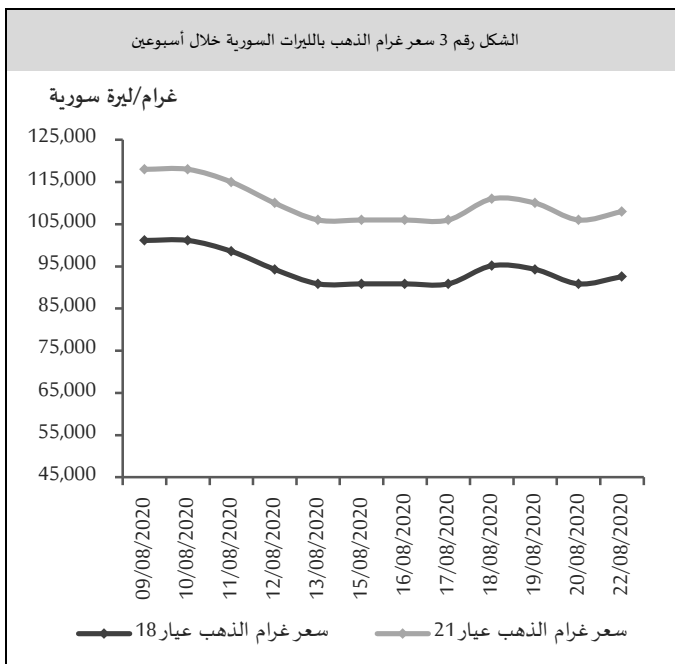
الشكل رقم 2 سعر صرف الليرة السورية في نشرة وسطي المصارف



### أسعار الذهب في السوق المحلي:

بلغ سعر غرام الذهب (عيار 18 قيراط) 92,571 ليرة سورية في نهاية الأسبوع مقارنةً بمستوى 90,857 ليرة سورية في بداية الأسبوع مسجلاً ارتفاعاً قدره 1,714 ليرة سورية (بمعدل 1.89%)، وبلغ سعر غرام الذهب (عيار 21 قيراط) 108,000 ليرة سورية في نهاية الأسبوع مقارنةً بمستوى 106,000 ليرة سورية في بداية الأسبوع مسجلاً ارتفاعاً قدره 2,000 ليرة سورية (بمعدل 1.89%) (الشكل رقم 3)، بينما انخفض سعر الذهب عالمياً بمقدار 58.05 دولار أمريكي للأونصة بنسبة انخفاض بلغت 2.92%.

الشكل رقم 3 سعر غرام الذهب بالليرات السورية خلال أسبوعين



المصدر: الجمعية الحرفية للصياغة وصنع المجوهرات والأحجار الكريمة بدمشق، مصرف سورية المركزي.

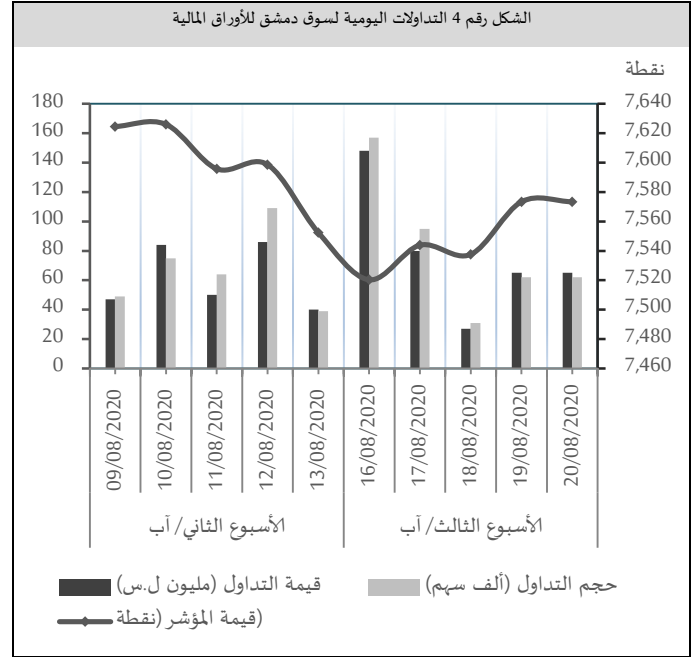
## سوق دمشق للأوراق المالية:

سجل المؤشر العام لسوق دمشق للأوراق المالية (DWX) ارتفاعاً إلى مستوى 7,573.38 نقطة مقارنةً بمستوى 7,552.47 نقطة في تداولات الأسبوع السابق بنسبة ارتفاع بلغت 0.28%. يعود هذا الارتفاع إلى ارتفاع أسهم 5 شركات هي: بنك سورية الدولي الإسلامي بنسبة ارتفاع بلغت 5.01%، وبنك بيلوس سورية بنسبة ارتفاع بلغت 1.62%، وبنك قطر الوطني سورية بنسبة ارتفاع بلغت 1.17%، وبنك سورية والمهجر بنسبة ارتفاع بلغت 0.87%، وبنك الشام بنسبة ارتفاع بلغت 0.86%. وسجلت قيمة التداولات الأسبوعية الإجمالية ارتفاعاً إلى مستوى 320 مليون ليرة سورية، مقارنةً بمستوى 306 مليون ليرة سورية في تداولات الأسبوع السابق، وارتفع حجم التداول إلى مستوى 345 ألف سهم، مقارنةً بمستوى 335 ألف سهم في تداولات الأسبوع السابق، وقد شملت هذه التداولات 327 صفقة مقارنةً بـ 464 صفقة في الأسبوع السابق.



المصدر: سوق دمشق للأوراق المالية، مصرف سورية المركزي.

وجاء ترتيب الشركات من حيث نسب الاستحواذ وحجم التداول على النحو الآتي: بنك البركة سورية متصدراً بنسبة استحواذ 34% وحجم تداول 68,547 سهم، وبنك سورية الدولي الإسلامي بنسبة استحواذ 21.98% وحجم تداول 83,545 سهم، وبنك قطر الوطني بنسبة استحواذ 14.17% وحجم تداول 61,694 سهم، وبنك الشام بنسبة استحواذ 8.44% وحجم تداول 23,759 سهم، وشركة إسمنت البادية بنسبة استحواذ 8.34% وحجم تداول 26,590 سهم، وبنك بيلوس سورية بنسبة استحواذ 7.53% وحجم تداول 50,200 سهم، وبنك سورية والمهجر بنسبة استحواذ 2.41% وحجم تداول 11,808 سهم، والشركة الأهلية للزيوت النباتية بنسبة استحواذ 1.18% وحجم تداول 7,686 سهم، في حين لم تتجاوز نسب التداول الأخرى 1%.



المصدر: سوق دمشق للأوراق المالية، مصرف سورية المركزي.

سيطر قطاع المصارف على الحصص الأكبر من تداولات السوق، ولكن انخفضت حصته إلى مستوى 90.10% في تداولات الأسبوع الحالي مقارنةً بمستوى 94.42% في تداولات الأسبوع السابق، وانخفضت حصة قطاع الصناعة إلى مستوى 1.18% في تداولات الأسبوع الحالي مقارنةً بمستوى 1.63% في تداولات

## الاقتصاد المحلي:

### المستجدات الاقتصادية المحلية:

رئاسة مجلس الوزراء؛ دراسة برامج عمل المرحلة القادمة  
لمختلف الوزارات وفق مضمون خطاب السيد الرئيس،  
والتركيز على العملية الإنتاجية:

أكد رئيس مجلس الوزراء المكلف بتسيير الأعمال أن خطاب  
السيد الرئيس أمام أعضاء مجلس الشعب اتسم بالشمولية  
والوضوح، وثبات الموقف والشفافية في الطرح أمام المواطن  
والمسؤول في آنٍ معاً، كما حمل أهدافاً ومضامين تحتم على  
الفريق الحكومي ترجمتها إلى برنامج عمل تنفيذي على مستوى  
كل وزارة، إضافة إلى أهمية التركيز على تعزيز العملية الإنتاجية  
وتنمية الاستثمارات العامة والخاصة وتوسيع قاعدة  
المشروعات متناهية الصغر والصغيرة والمتوسطة، وإعادة  
هيكلية القطاع الزراعي ودعم الزراعات الأسرية وتسهيل عودة  
الفلاحين إلى أراضيهم، إلى جانب تطوير قطاع الصناعات  
الغذائية وتكثيف خطوات مكافحة الفساد مؤسسياً وإدارياً.

قدم الوزراء خلال الجلسة مداخلات تمحورت حول برنامج  
عمل كل وزارة بهدف وضع توجيهات السيد الرئيس موضع  
التنفيذ، كما ناقش المجلس محاور عمل المرحلة القادمة  
تمهيداً لإقرارها ضمن برامج تنفيذية تنعكس بصورة مباشرة  
على تحسين المستوى المعيشي ودعم الاقتصاد الوطني وتنفيذ  
مشروعات تحقق الاكتفاء الذاتي، إضافةً إلى آليات التعامل  
مع الإجراءات القسرية أحادية الجانب المفروضة على الشعب  
السوري.

درس المجلس مشروع قانون إعفاء مستلزمات الإنتاج والمواد  
الأولية الداخلة بصناعة المستحضرات البيطرية العلاجية  
والوقائية من الرسوم الجمركية، ومن كل الضرائب والرسوم  
الأخرى المفروضة على الاستيراد بهدف توفير الأدوية وللقاحات  
الوقائية من أجل تأمين الحماية الصحية لقطاع الثروة  
الحيوانية والمساهمة بتخفيض تكاليف الإنتاج الحيواني.

شدد المجلس على ضرورة الاستمرار بتطبيق الإجراءات  
الاحترازية للتصدي لوباء Covid-19 في مختلف قطاعات العمل

والإنتاج والخدمات من ناحية التباعد المكاني إلى جانب  
استخدام الكمادات.

وزارة الصناعة؛ تعد خارطة لاستثمار عقاراتها، وقائمة  
مشروعات للتشاركية مع القطاع الخاص:

كشفت وزارة الصناعة عن وضع خطة لتحقيق الاستثمار  
الأمثل للإمكانيات والموارد المتاحة المتضمنة إجراء ترميم جزئي  
لخطوط إنتاج ومنشآت تعود بجدوى اقتصادية لرفد الخزينة  
العامة بموارد إضافية عبر زيادة عدد الشركات العامة الربحية  
ورفع طاقاتها الإنتاجية، أوضحت الوزارة في خطتها أنها شكلت  
لجنة عقارات مركزية لدراسة واقع العقارات التابعة لها  
واستثمارها بما يحقق المنفعة الاقتصادية وتصنيفها وفق عدة  
محددات للعقارات "ملك، مستملكة، مؤمنة، مخصصة،  
مستأجرة، عقارات مؤجرة للقطاع الخاص، عقارات مؤجرة  
للقطاع العام، العقارات غير المؤجرة والقابلة للاستثمار،  
إضافةً إلى العقارات الزراعية المؤجرة وغير المؤجرة" وتنظيم  
بيانات هذه العقارات وفق أرقامها ومواقعها وحفظها ورقياً  
والكترونياً.

كما تضمنت خطة الوزارة إعداد خارطة عقارية لكل مؤسسة  
عامة صناعية إضافةً إلى خارطة موحدة لكل العقارات،  
والعمل على استثمار العقارات التي تخرج عن خدمة العملية  
الإنتاجية، إضافةً إلى إعادة التوازن السعري لبعض بدلات  
الإيجار واستثمار بعض العقارات وفق أسس اقتصادية  
وقانونية بما يضمن المصلحة العامة.

بينت الوزارة أن العمل جارٍ على تسوية الواقع القانوني  
لعقاراتها وتثبيت ملكية المستملكة منها والمؤمنة لدى مديرية  
المصالح العقارية إلى جانب التنسيق مع وزارة العدل لاتخاذ  
الإجراءات المناسبة لإزالة التعديلات الحاصلة ومنع أي تعديلات  
جديدة على عقارات الوزارة، مشيرةً إلى بدء إعداد مشاريع  
الصكوك التشريعية لحل الشركات "المدمة كلياً" المتوقفة عن  
العمل والتي لا تحقق الربحية الاقتصادية والجدوى المطلوبة  
عبر اللجنة المشكلة لهذه الغاية في الشهر الخامس من العام  
الجاري.

تونس: انكماش الناتج المحلي الإجمالي في الربع الثاني من عام 2020:

انكماش الاقتصاد التونسي على أساس سنوي بنسبة 21.6% في الربع الثاني من عام 2020، بعد تراجع بنسبة 2.2% في الفترة السابقة من العام ذاته. وهو أكبر انكماش اقتصادي منذ أن بدأت السجلات المتاحة في عام 2001، بسبب أزمة الوباء والتدابير التقييدية لمكافحة حيث يعد قطاع الخدمات الأكثر تضرراً نتيجة قيود التنقل وإغلاق الحدود التي أثرت بشدة في الفنادق والمقاهي والمطاعم. على أساس ربع سنوي: انكماش الناتج المحلي الإجمالي بنسبة 20% في الربع الثاني من عام 2020، بعد تراجع بنسبة 2.5% في الفترة السابقة من العام ذاته.

### الاقتصاد الأوروبي:

#### منطقة اليورو:

انخفاض ناتج البناء في شهر حزيران من عام 2020:

انخفض ناتج البناء بنسبة 5.9% في شهر حزيران من عام 2020، بعد انخفاضه بنسبة 10.5% في الشهر السابق من العام ذاته، يعود ذلك إلى انخفاض كلٍّ من: نشاط البناء، وأعمال الهندسة المدنية.

ارتفاع معدل التضخم السنوي في شهر حزيران من عام 2020:

ارتفع معدل التضخم السنوي إلى 0.4% في شهر حزيران من عام 2020، مقارنةً بـ 0.3% في الشهر السابق من العام ذاته. يعود ذلك إلى ارتفاع تكلفة كلٍّ من: السلع الصناعية غير المتعلقة بالطاقة، والخدمات، والطاقة. وعلى أساس شهري: انخفضت أسعار المستهلكين بنسبة 0.4% في شهر حزيران من عام 2020، وهو أكبر انخفاض منذ شهر كانون الثاني من عام 2020.

ألمانيا: انخفاض أسعار المنتجين في شهر تموز من عام 2020:

انخفضت أسعار المنتجين على أساس سنوي بنسبة 1.7% في شهر تموز من عام 2020، مقارنةً بانخفاضها بنسبة 1.8% في الشهر السابق من العام ذاته. يعود ذلك إلى انخفاض أسعار كلٍّ من: الطاقة مدفوعة بانخفاض تكلفة المنتجات البترولية

كما أعدت الوزارة قائمة بالمشروعات الاستثمارية التي يمكن طرحها للمشاركة مع القطاع الخاص ومنها مشروع لإنتاج القوارير الزجاجية والدوائية في معمل زجاج حلب وإعادة تأهيل واستثمار شركة سكر مسكنة وشركة سكر الرقة، وإعادة تأهيل معمل خميرة شبعاء، إضافةً إلى إعادة بناء وتأهيل واستثمار كل من الشركة العربية لصناعة الإسمنت ومواد البناء، وشركة الشهباء لصناعة الإسمنت، وشركة حلب لصناعة منتجات الإسمنت، وتطوير معمل إسمنت الرستن وإعادة تأهيل وتطوير واستثمار خطوط الإنتاج في الشركة العربية لصناعة البورسلان "بردى" وإنشاء معمل لتعبئة وتصنيع البيرة والعصائر والمياه الغازية.

بالنسبة لمعالجة وضع العمالة في الوزارة والشركات التابعة لها والذي بلغ حتى تاريخه 43,000 عامل وعاملة مقارنة بـ 109,000 عامل وعاملة في عام 2010؛ بينت الوزارة أنها اتخذت إجراءات عدة منها نقل وندب وتكليف 1,440 عاملاً من الشركات المتوقفة إلى شركات الوزارة ضمن المحافظة الواحدة إضافةً إلى نقل وندب نحو 300 عامل إلى الجهات العامة خارج وزارة الصناعة، إضافةً إلى تنفيذ برنامج ماجستير في التخطيط الصناعي لتأهيل عدد من العاملين في وزارة الصناعة وجهاتها التابعة كما حُفض عدد العاملين في الشركات المتوقفة.

### الاقتصادات العربية:

المغرب: انخفاض أسعار المستهلك في شهر تموز من عام 2020:

انخفضت أسعار المستهلك بنسبة 0.1% في شهر تموز من عام 2020، بعد انخفاضها بنسبة 0.7% في الشهر السابق من العام ذاته. وهو الشهر الثالث على التوالي من الانكماش. حيث انخفضت أسعار كلٍّ من: المواد الغذائية والمشروبات غير الكحولية، والنقل، والترفيه والثقافة. على أساس شهري: انخفضت أسعار المستهلك بنسبة 0.3% في شهر تموز من عام 2020 بالوتيرة ذاتها كما في الشهر السابق من العام ذاته.

## الاقتصاد الروسي:

انخفاض مبيعات التجزئة في شهر تموز من عام 2020: انخفضت مبيعات تجارة التجزئة بنسبة 2.6% في شهر تموز من عام 2020، بعد تراجعها بنسبة 7.7% في الشهر السابق من العام ذاته. وهو الانكماش الشهري الرابع على التوالي في نشاط التجزئة ولكنه الأضعف في التسلسل الحالي الذي بدأ في شهر نيسان من عام 2020، يعود ذلك إلى انخفاض المبيعات لكل من المنتجات غير الغذائية، والمنتجات الغذائية. على أساس شهري؛ ارتفعت مبيعات التجزئة بنسبة 8.2%، مقارنةً بارتفاعها بنسبة 15.8% في الشهر السابق من العام ذاته.

## الاقتصاد الآسيوي:

### الصين:

ثبات سعر الفائدة الأساسي للقرض في شهر آب من عام 2020:

أبقى بنك الصين الشعبي أسعار الفائدة القياسية ثابتة للشهر الرابع على التوالي في شهر آب من عام 2020، وسط مؤشرات على أن الاقتصاد يتعافى من الصدمة الناجمة عن أزمة فيروس Covid-19، حيث تم ترك معدل القرض الأساسي (LPR) لمدة عام دون تغيير عند 3.85% عن التثبيت الشهري السابق، بينما ظلت فترة الخمس سنوات عند 4.65%.

إطلاق عملية تسهيل إقراض متوسط الأجل في شهر آب من عام 2020:

أطلق بنك الصين الشعبي عملية تسهيل إقراض متوسط الأجل بقيمة 700 مليار يوان صيني لمدة عام، لكنه أبقى على السعر دون تغيير عند 2.95% في 2020/08/17. كما قام بضخ 50 مليار يوان صيني من خلال إعادة الشراء العكسي لمدة سبعة أيام بمعدل ثابت قدره 2.2%.

اليابان؛ انخفاض طلبات الآلات الأساسية في شهر تموز من عام 2020:

انخفضت طلبات الآلات الأساسية، التي تستثني تلك الخاصة بالسفن وشركات الطاقة الكهربائية، على أساس شهري بنسبة 7.6% في شهر تموز من عام 2020 بعد انتعاشها بنسبة 1.7%

وتوزيع الغاز الطبيعي، وأسعار السلع الوسيطة، والمواد الكيميائية الأساسية. على أساس شهري؛ ارتفعت أسعار المنتجين بنسبة 0.2% في شهر تموز من عام 2020.

## الاقتصاد الأمريكي:

### الولايات المتحدة الأمريكية:

انخفاض مؤشر نشاط الأعمال في شهر آب من عام 2020: انخفض مؤشر نشاط الأعمال إلى 3.7 نقطة في شهر آب من عام 2020، مقارنةً بـ 17.2 نقطة في الشهر السابق من العام ذاته، ويشير ذلك إلى تباطؤ في وتيرة النمو مقارنة بشهر تموز. يعود ذلك إلى انخفاض الطلبات الجديدة والمخزونات، كما انخفض متوسط أسبوع العمل في حين ظلت الشركات متفائلة بأن الظروف ستتحسن خلال الأشهر الستة المقبلة، على الرغم من تراجع التفاؤل للشهر الثاني على التوالي.

### ارتفاع مطالبات البطالة الأمريكية:

ارتفع عدد الأمريكيين الذين تقدّموا بطلبات إعانة البطالة بمقدار 1.1 مليون طلب في الأسبوع المنتهي في 2020/08/15، مقارنةً بـ 963 ألف طلب في الأسبوع السابق، مع عودة ظهور حالات إصابة جديدة بفيروس Covid-19 إلى سوق العمل.

كندا؛ انخفاض معدل التضخم في شهر تموز من عام 2020: انخفض معدل التضخم السنوي إلى 0.1% في شهر تموز من عام 2020، مقارنةً بـ 0.7% في الشهر السابق من العام ذاته. يعود ذلك إلى الانخفاض في أسعار كلٍّ من؛ المواد الغذائية، والنقل، والترفيه والتعليم والقراءة. على أساس شهري؛ انخفضت أسعار المستهلكين بنسبة 0.1% في شهر تموز من عام 2020، بعد ارتفاعها بنسبة 0.8% في الشهر السابق من العام ذاته.

## الاقتصاد البريطاني:

المملكة المتحدة؛ ارتفاع مبيعات التجزئة في شهر تموز من عام 2020:

ارتفعت مبيعات تجارة التجزئة بنسبة 3.6% في شهر تموز من عام 2020، مقارنةً بارتفاعها بنسبة 13.9% في الشهر السابق من العام ذاته، يعود ذلك إلى ارتفاع المبيعات للمواد غير الغذائية، والوقود.



في الشهر السابق من العام ذاته، حيث تأثر الطلب بصورة أساسية بالطلبات غير التصنيعية، وأنشطة النقل. وعلى أساس سنوي؛ انخفضت طلبيات الآلات الأساسية بنسبة 22.5% في شهر تموز من عام 2020، بعد انخفاضها بنسبة 16.3% في الشهر السابق من العام ذاته.

ماليزيا؛ ارتفعت أسعار المواد الغذائية في شهر تموز من عام 2020:

ارتفعت أسعار المواد الغذائية على أساس سنوي بنسبة 1.4% في شهر تموز من عام 2020، بعد ارتفاعها بنسبة 1.6% في الشهر السابق من العام ذاته. ويعود ذلك إلى ارتفاع التكلفة لمعظم المجموعات: الأرز والخبز والحبوب الأخرى، واللحوم، والمنتجات الغذائية غير المصنفة.

#### المنظمات والهيئات الدولية:

مجموعة البنك الدولي؛ بيان صحفي، مبادرة تمويل رائدات الأعمال تستثمر في أكثر من 15 ألف منشأة أعمال تقودها نساء في خضم أزمة Covid-19:

مبادرة تمويل رائدات الأعمال؛ هي شراكة متعددة الأطراف تدعم رائدات الأعمال من خلال تيسير الحصول على التمويل، والوصول إلى الأسواق، والتكنولوجيا، والتوجيه والإرشاد، وغيرها من الخدمات، وتعمل في الوقت ذاته مع الحكومات والقطاع الخاص لتحسين القوانين والسياسات التي تعرقل مشروعات النساء ومنشآت أعمالهن في البلدان النامية، حيث أعلنت مبادرة تمويل رائدات الأعمال عن انطلاق جولتها الثالثة لتخصيص 49.3 مليون دولار أمريكي من التمويل، والتي يُتوقع أن يستفيد منها أكثر من 15 ألف منشأة أعمال تقودها نساء، وأن تساعد على تعبئة نحو 350 مليون دولار أمريكي من الموارد الإضافية من القطاعين العام والخاص، وتهدف الجولة الأخيرة من المبادرة إلى تلبية احتياجات رائدات الأعمال التي أسفرت عنها أزمة فيروس Covid-19، وتشجيع الابتكار والتنمية الرقمية، وتنمية الشراكات، واستخدام آليات مبنية على النتائج لتيسير وصول رائدات الأعمال إلى التمويل، وتخصيص الجولة الثالثة موارد تمويلية لبرامج تهدف إلى تعزيز ريادة الأعمال النسائية، وستُنقِذها أربعة من مصارف التنمية

متعددة الأطراف؛ حيث سيتلقى البنك الأوروبي للإنشاء والتعمير موارد لتمويل برامج في منطقة آسيا الوسطى وشمال أفريقيا، وبنك التنمية للبلدان الأمريكية لتمويل مشروعات في أمريكا اللاتينية، والبنك الإسلامي للتنمية لتمويل أنشطة ريادة الأعمال في البلدان الهشة في غرب أفريقيا، ومجموعة البنك الدولي لتمويل مشروعات في منطقة الساحل، ومنطقة الشرق الأوسط وشمال أفريقيا. وسيعود أكثر من 65% من المخصصات الأخيرة بالنفع على رائدات الأعمال في البلدان منخفضة الدخل (المؤهلة للاقتراض من المؤسسة الدولية للتنمية) والبلدان المتأثرة بالصراع. ونتيجة لجولات التمويل الثلاث التي يبلغ مجموع مخصصاتها الآن ما يقارب 300 مليون دولار أمريكي، ومن المتوقع أن تتوسع البرامج الداعمة للمؤسسات التي تقودها النساء إلى 61 بلداً قريباً.

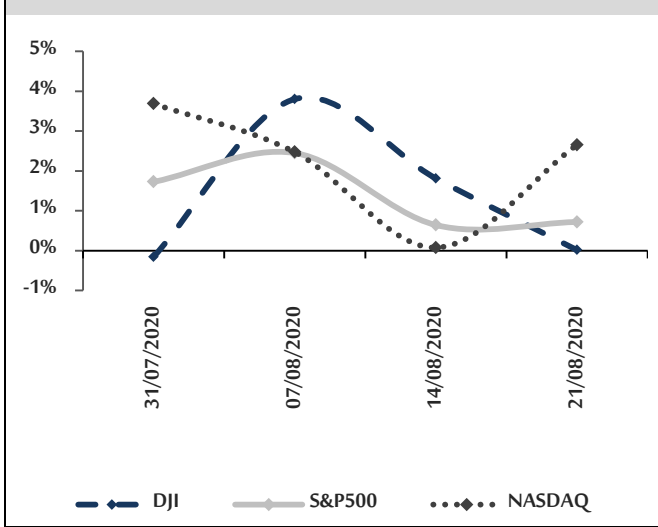
تعاني رائدات الأعمال من نكسات كبيرة في جميع أنحاء العالم من جراء أزمة Covid-19، وتظهر بيانات نُشرت حديثاً أن تدابير الإغلاق التي اتخذتها البلدان مؤخراً قد أثرت في منشآت الأعمال الصغيرة والمتوسطة الحجم التي تقودها نساء بدرجة أكبر من غيرها؛ ففي العديد من بلدان أفريقيا جنوب الصحراء، فقد نحو 60% من المؤسسات الصغيرة التي تقودها نساء مصادر دخلها، ويزيد ذلك بمقدار ثلاثة أضعاف عن مثيلاتها من المؤسسات التي يقودها رجال. على الصعيد العالمي، يشير بحث أجراه البنك الدولي إلى أن احتمال أن تصفي منشآت الأعمال الصغيرة والمتوسطة المملوكة للنساء أعمالها يزيد بمقدار 6 نقاط مئوية مقارنة بمنشآت الأعمال المملوكة للرجال.

#### أسواق المال العربية والدولية:

##### البورصة العربية:

أغلقت أسواق المال العربية تداولاتها الأسبوعية على ارتفاع باستثناء المؤشر الرئيس للبورصة المغربية MASI الذي انخفض بنسبة بلغت 0.42% مسجلاً 10,265.78 نقطة بضغط من قطاعات التأمين، والزراعة، والخدمات، بينما ارتفع مؤشر سوق دبي المالي DFMGI بنسبة بلغت 3.72%

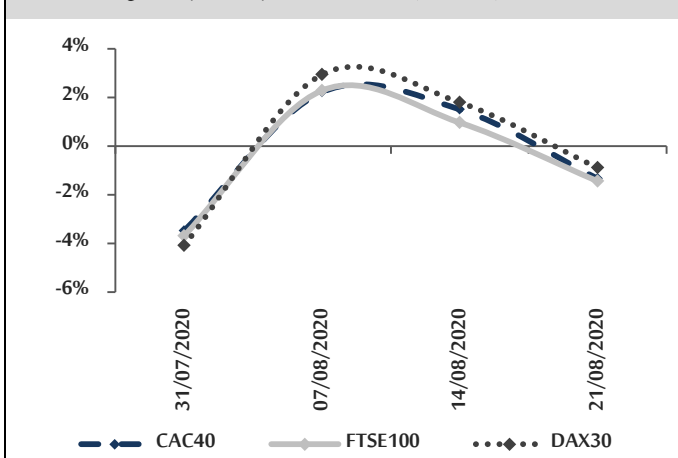
الشكل رقم 7 تطور أهم مؤشرات الأسواق الأمريكية خلال أربعة أسابيع



### الأسهم الأوروبية:

انخفضت الأسهم الأوروبية في نهاية تداولاتها الأسبوعية مع تعزز المخاوف في الأسواق حيال تفشي موجة ثانية من فيروس Covid-19 في البلدان الأوروبية وبخاصة مع ارتفاع الإصابات جراء هذا الفيروس مؤخراً في كل من ألمانيا وفرنسا وإيطاليا، بما قد يدفع تلك الدول إلى إعادة فرض قيود الإغلاق للمساهمة في احتوائه؛ حيث انخفض مؤشر FTSE100 البريطاني بنسبة بلغت 1.45% مسجلاً 6,001.89 نقطة بدعم من قطاعات الخدمات، والتأمين، والسلع المعمرة، وانخفض مؤشر CAC40 الفرنسي بنسبة بلغت 1.34% مسجلاً 4,896.33 نقطة بضغط من قطاعات الاتصالات، والخدمات، والمصارف، وانخفض مؤشر DAX30 الألماني بنسبة بلغت 0.90% مسجلاً 12,785.80 نقطة بضغط من قطاعات الخدمات، والصناعة، والاتصالات.

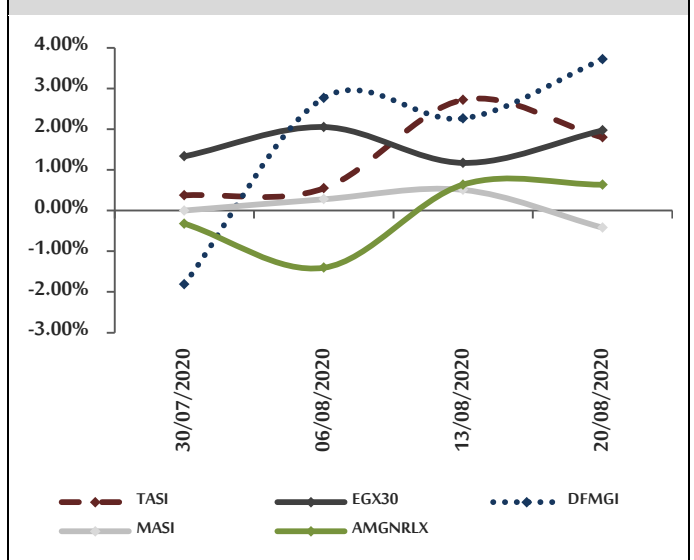
الشكل رقم 8 تطور أهم مؤشرات الأسواق الأوروبية خلال أربعة أسابيع



العدد (2020/31)

مسجلاً 2,235.58 نقطة بدعم من قطاعات النفط، والمصارف، والخدمات، وارتفع المؤشر الرئيس للبورصة المصرية EGX30 بنسبة بلغت 1.97% مسجلاً 11,160.05 نقطة بدعم من قطاعات الصناعة، والخدمات والتجزئة، وارتفع المؤشر العام السعودي TASI بنسبة بلغت 1.80% مسجلاً 7,842.84 نقطة بدعم من قطاعات النفط، والمصارف، والاتصالات، وارتفع المؤشر العام الأردني AMGNRLX بنسبة بلغت 0.64% مسجلاً 1,579.57 نقطة بدعم من قطاعات الصناعة، والاتصالات، والتأمين.

الشكل رقم 6 تطور أهم مؤشرات الأسواق العربية خلال أربعة أسابيع

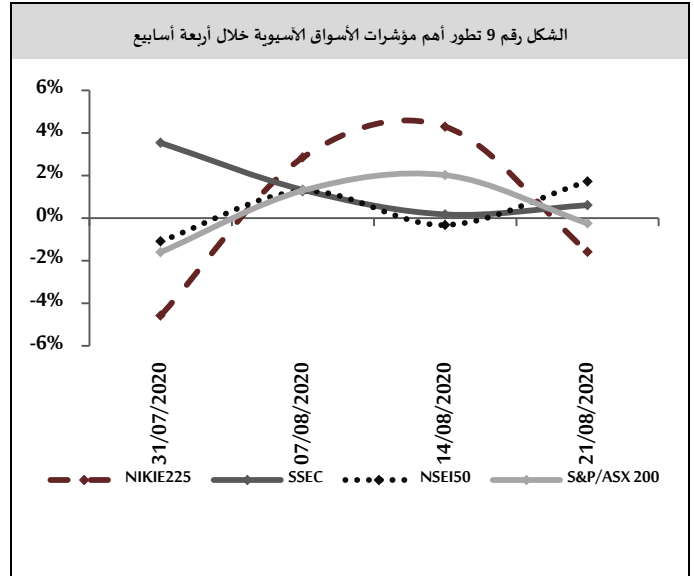


### الأسهم الأمريكية:

ارتفعت مؤشرات الأسواق الأمريكية في نهاية تداولاتها الأسبوعية مدعومةً بارتفاع أسهم شركات التكنولوجيا، حيث تخطت القيمة السوقية لشركة أبل عتبة 2 تريليون دولار أمريكي، إضافةً لارتفاع أسهم كل من شركة؛ أمازون ومايكروسوفت لتدعم المؤشرات الرئيسة الثلاثة في ظل مراهنة المستثمرين على أن تلك الشركات ستجتاز الأزمة الاقتصادية بنجاح، مسجلةً مكاسب في قطاعات الصناعة، والتكنولوجيا، والخدمات؛ حيث ارتفع مؤشر NASDAQ بنسبة بلغت 2.65% مسجلاً 11,311.80 نقطة، وارتفع مؤشر S&P500 بنسبة بلغت 0.72% مسجلاً 3,397.16 نقطة، وارتفع مؤشر DJI بنسبة بلغت 0.02% مسجلاً 27,935.33 نقطة.

## الأسهم الآسيوية:

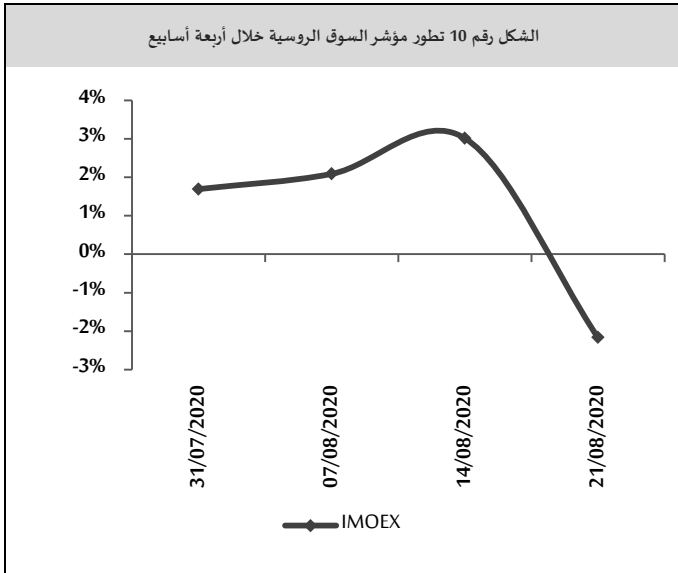
تباينت مؤشرات الأسهم الآسيوية في نهاية تداولاتها الأسبوعية مع تراجع شبيهة المخاطرة في الأسواق، وسط مخاوف من انكماش الاقتصاد الياباني، حيث ارتفع المؤشر الرئيس للبورصة الهندية NSEI50 بنسبة بلغت 1.73% مسجلاً 11,371.60 نقطة بدعم من قطاعات التعدين، والمصارف، والسلع الاستهلاكية، وارتفع مؤشر شنغهاي المركب SSEC الصيني بنسبة بلغت 0.61% مسجلاً 3,380.68 نقطة بدعم من قطاعات التكنولوجيا، والمالية، والصناعة، بينما انخفض مؤشر NIKIE225 الياباني بنسبة بلغت 1.58% مسجلاً 22,920.30 نقطة بضغط من قطاعات الصناعة، والتأمين، والخدمات، وانخفض مؤشر S&P/ASX200 الأسترالي بنسبة بلغت 0.24% مسجلاً 6,111.20 نقطة بضغط من قطاعات الخدمات، والصناعة، والطاقة.



## الأسهم الروسية:

أغلقت بورصة موسكو تداولاتها الأسبوعية على انخفاض، حيث انخفض مؤشر IMOEX بنسبة بلغت 2.17% مسجلاً 2,995.61 نقطة بضغط من قطاعات الصناعات، والخدمات، والمالية.

الشكل رقم 10 تطور مؤشر السوق الروسية خلال أربعة أسابيع

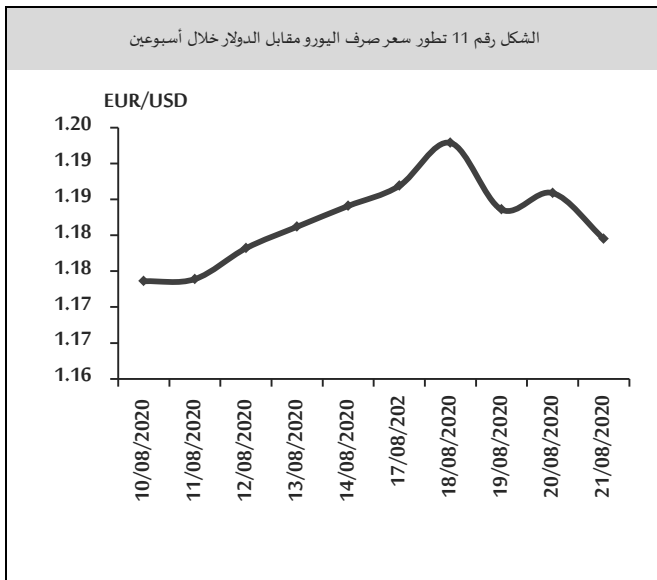


## أسعار العملات:

### اليورو:

تابع اليورو ارتفاعه في بداية تداولاته الأسبوعية مسجلاً 1.1869 دولار أمريكي لليورو بعد أن أغلق في الأسبوع السابق مرتفعاً (عند مستوى 1.1841 دولار أمريكي لليورو) عقب بيانات اقتصادية أوروبية جيدة<sup>1</sup>، بينما انخفض في تداولات منتصف الأسبوع وآخره ليغلق عند مستوى 1.1795 دولار أمريكي لليورو نتيجة ارتفاع الدولار الأمريكي مدعوماً ببيانات اقتصادية أمريكية جيدة<sup>2</sup>.

الشكل رقم 11 تطور سعر صرف اليورو مقابل الدولار خلال أسبوعين



<sup>1</sup> ارتفع التضخم السنوي لمنطقة اليورو مسجلاً 0.4% في شهر تموز من عام 2020،

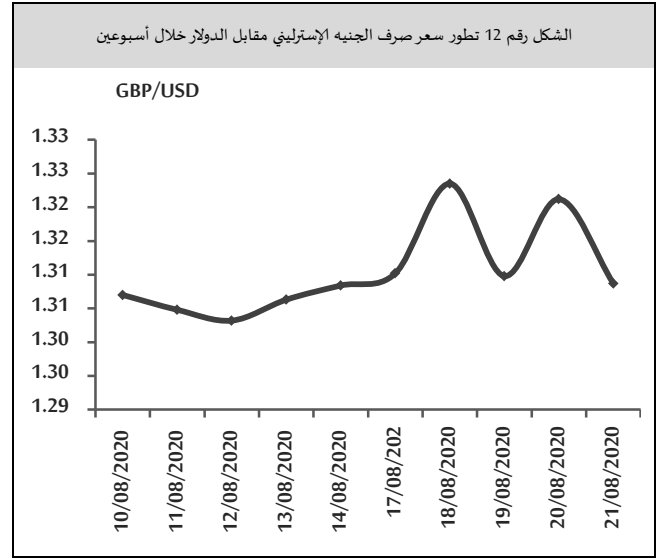
مقارنةً بـ 0.3% في الشهر السابق من العام ذاته.

<sup>2</sup> ارتفع مؤشر مديري المشتريات الصناعي إلى 53.6 نقطة في آب من عام 2020، مقارنةً بـ

50.9 نقطة في الشهر السابق من العام ذاته.

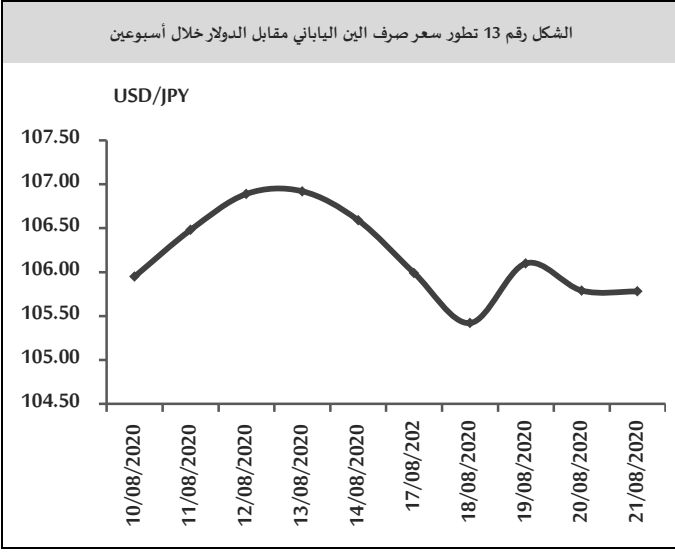
## الجنيه الإسترليني:

تابع الجنيه ارتفاعه في بداية تداولاته الأسبوعية مسجلاً 1.3102 دولار أمريكي للجنيه بعد أن أغلق في الأسبوع السابق مرتفعاً (عند مستوى 1.3084 دولار أمريكي للجنيه) مدعوماً ببيانات اقتصادية بريطانية جيدة<sup>1</sup>، بينما انخفض في تداولات منتصف الأسبوع وآخره ليغلق عند مستوى 1.3087 دولار أمريكي للجنيه وسط ارتفاع الدولار الأمريكي.



## اليون:

تابع اليون ارتفاعه في بداية تداولاته الأسبوعية مسجلاً 105.99 ين للدولار الأمريكي بعد أن أغلق في الأسبوع السابق منخفضاً (عند مستوى 106.59 ين للدولار الأمريكي) مدعوماً ببيانات اقتصادية يابانية جيدة<sup>2</sup>، بينما انخفض في تداولات منتصف الأسبوع مسجلاً 106.10 ين للدولار الأمريكي نتيجة انخفاض الدولار الأمريكي، ثم عاد للارتفاع في تداولات نهاية الأسبوع ليغلق عند مستوى 105.78 ين للدولار الأمريكي نتيجة ارتفاع الطلب عليه كملاذ آمن.



## اليون:

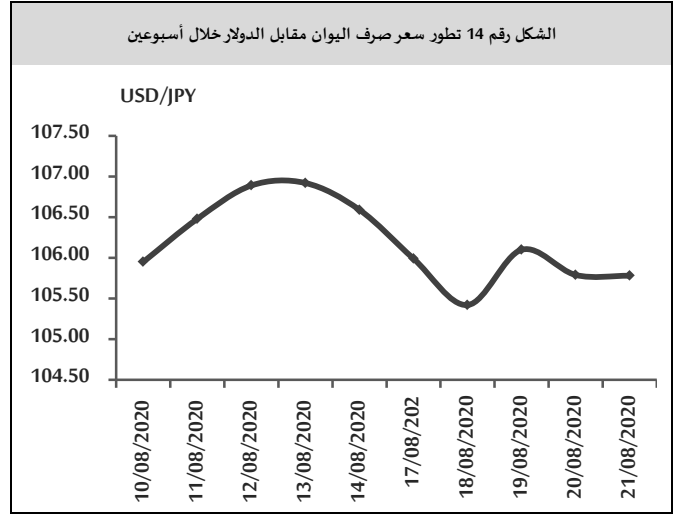
ارتفع اليون في بداية تداولاته الأسبوعية مسجلاً 6.9318 يوان للدولار الأمريكي بعد أن أغلق في الأسبوع السابق منخفضاً (عند مستوى 6.9501 يوان للدولار الأمريكي) نتيجة انخفاض الدولار الأمريكي الذي يضعفه فشل الساسة الأمريكيين في التوصل إلى أي اتفاق بشأن حزمة تحفيز جديدة لمواجهة وباء Covid-19 في البلاد، وهو اتفاق يرى الكثيرون بأنه ضروري للحفاظ على التعافي الاقتصادي في المسار الصحيح بعد أن تأثر الاقتصاد الأمريكي بصورة كبيرة جداً نتيجة الوباء وإجراءات تقييد الحركة والأعمال التي اتخذتها أغلبية الولايات الأمريكية، وتابع ارتفاعه في تداولات منتصف الأسبوع وآخره ليغلق عند مستوى 6.9179 يوان للدولار الأمريكي عقب قرار بنك الصين الشعبي<sup>3</sup>

<sup>3</sup> أطلق بنك الصين لشعبى عملية تسهيل إقراض متوسط الأجل بقيمة 700 مليار يوان صيني لمدة عام، لكنه أبقى على السعردون تغيير عند 2.95% في 2020/08/17. كما قام البنك بضخ 50 مليار يوان صيني من خلال إعادة الشراء العكسي لمدة سبعة أيام بمعدل ثابت قدره 2.2%.

<sup>1</sup> سجل التضخم السنوي 0.1% في المملكة المتحدة في شهر تموز من عام 2020، مقارنةً بـ 0.6% في الشهر السابق من العام ذاته.  
<sup>2</sup> سجلت اليابان فائضاً تجارياً بمقدار 11.6 مليار ين ياباني في شهر تموز من عام 2020، مقارنةً بعجز قدره 254 مليار ين ياباني في الشهر ذاته من العام السابق.

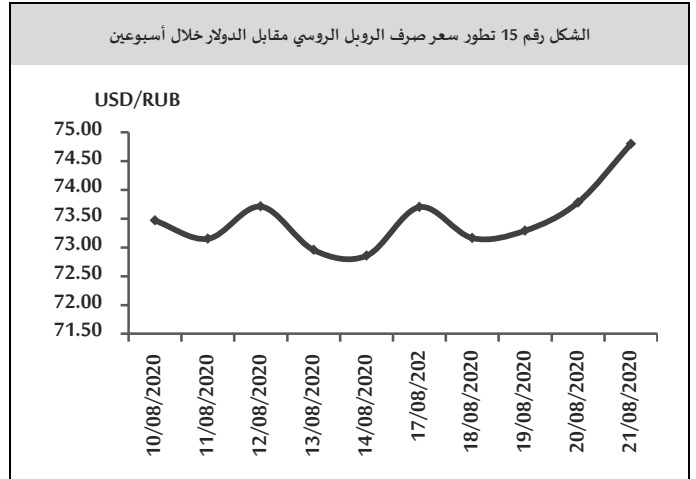
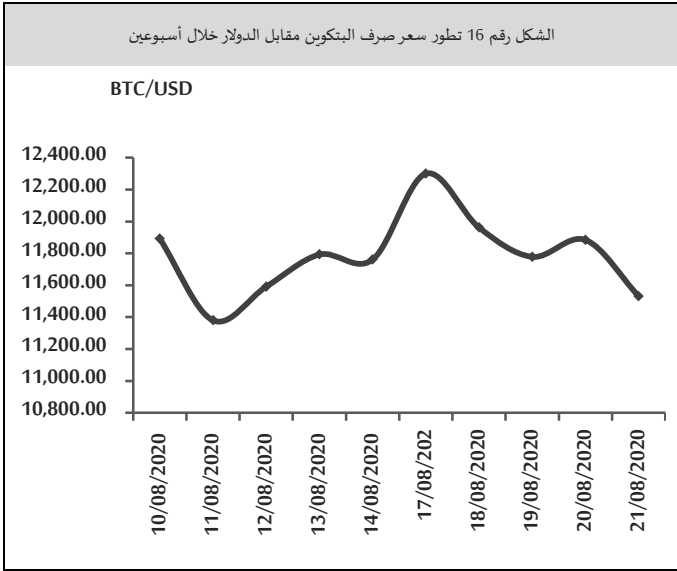
## البتكوين:

ارتفعت عملة البتكوين في بداية تداولاتها الأسبوعية مسجلةً 12,300.00 دولار أمريكي للوحدة الواحدة بعد أن أغلقت منخفضةً في الأسبوع السابق (عند مستوى 11,761.00 دولار أمريكي للوحدة الواحدة) نتيجة انخفاض العرض منها إلى أدنى مستوى لها خلال ١٩ شهراً بما يزيد قليلاً عن مليون بيتكوين، بينما انخفضت في تداولات منتصف الأسبوع وآخره لتغلق عند مستوى 11,531.00 دولار أمريكي للوحدة الواحدة نتيجة ارتفاع العرض منها بهدف البيع لجني أرباح بعد أن وصلت لأعلى مستوى لها في عام 2020.



## الروبل الروسي:

افتتح الروبل تداولاته الأسبوعية على انخفاض مسجلاً 73.7015 روبل للدولار الأمريكي بعد أن أغلق في الأسبوع السابق مرتفعاً (عند مستوى 72.8558 روبل للدولار الأمريكي) نتيجة بيانات اقتصادية روسية ضعيفة<sup>1</sup>، بينما ارتفع في تداولات منتصف الأسبوع مسجلاً 73.2920 روبل للدولار الأمريكي نتيجة بيانات اقتصادية روسية جيدة<sup>2</sup>، ثم عاد للانخفاض في تداولات نهاية الأسبوع ليغلق عند مستوى 74.7995 روبل للدولار الأمريكي نتيجة ارتفاع الدولار الأمريكي.



## أسعار السلع

### الذهب:

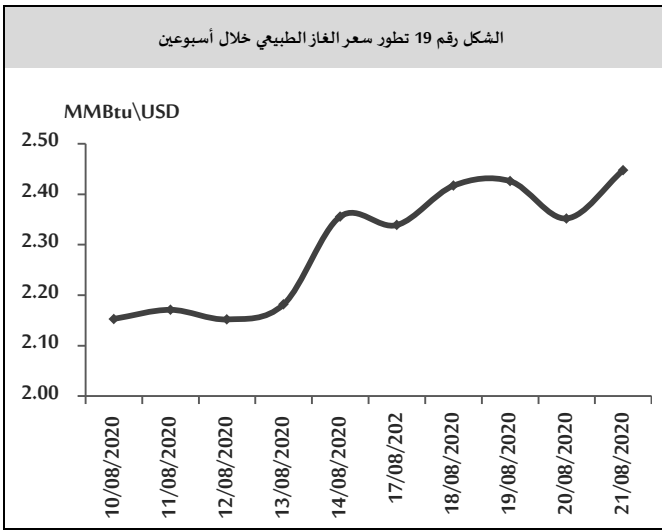
ارتفع الذهب في بداية تداولاته الأسبوعية مسجلاً 1,986.45 دولار أمريكي للأونصة، بعد أن أغلق منخفضاً في الأسبوع السابق (عند مستوى 1,949.80 دولار أمريكي للأونصة) حيث ارتفعت أسعار الذهب أكثر من 2% مع تراجع الدولار وعوائد سندات الخزنة الأمريكية، بينما انخفض في تداولات منتصف الأسبوع وآخره ليغلق عند مستوى 1,928.40 دولار أمريكي للأونصة نتيجة ارتفاع الدولار الأمريكي.

<sup>1</sup> انخفضت مبيعات التجزئة بنسبة 2.6% في شهر تموز من عام 2020، مقارنةً بانخفاضها بنسبة 7.7% في الشهر السابق من العام ذاته.

<sup>2</sup> ارتفع الفائض التجاري لروسيا إلى 5.29 مليار دولار أمريكي في شهر تموز من عام 2020، من 3.67 مليار دولار أمريكي في الشهر السابق من العام ذاته، حيث انخفضت الصادرات بنسبة 25.3% لتصل إلى 24.2 مليار دولار أمريكي، كما انخفضت الواردات بنسبة بلغت 5.6% لتصل إلى 18.9 مليار دولار أمريكي.

## الغاز الطبيعي

انخفض الغاز الطبيعي في بداية تداولاته الأسبوعية مسجلاً 2.339 دولار أمريكي لكل مليون وحدة حرارية بريطانية<sup>1</sup> بعد أن أغلق مرتفعاً في الأسبوع السابق (عند مستوى 2.356 دولار أمريكي لكل مليون وحدة حرارية بريطانية) وسط انخفاض العقود الآجلة للغاز الطبيعي، بينما ارتفع في تداولات منتصف الأسبوع وآخره ليغلق عند مستوى 2.448 دولار أمريكي لكل مليون وحدة حرارية بريطانية نتيجة ارتفاع الطلب عليه في قارة آسيا.



## أوراق عمل بحثية:

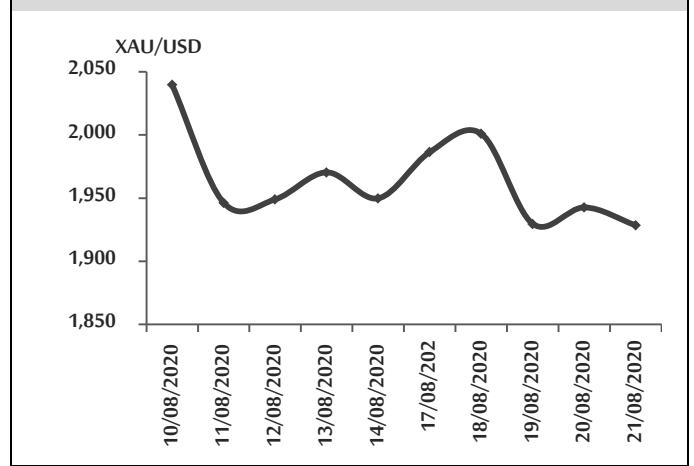
صندوق النقد الدولي؛ التخفيف من البطالة طويلة الأجل في أوروبا<sup>2</sup>

رغم انخفاض معدلات البطالة في أوروبا بعد الأزمة المالية العالمية لغاية عامي 2018 و2019، إلا أن نسبة البطالة طويلة الأجل (أي نسبة الأشخاص العاطلين عن العمل لأكثر من عام من إجمالي العاطلين عن العمل)، بقيت مرتفعة. علاوة على

<sup>1</sup> عرفت الوحدة الحرارية MBTU لتكون 1000 BTU. (بالإنجليزية: British thermal unit BTU أو Btu). حيث أضيف الحرف اللاتيني M الذي يعبر عن 1000 إلى الوحدة الحرارية البريطانية، وبذلك يعني المختصر الإنجليزي MBTU ألف وحدة حرارية بريطانية، وقد يتسبب هذا التعريف الغريب التباساً لدى الناس حيث أنه طبقاً لنظام الوحدات المترى M تعني مليوناً وليس ألفاً، حيث يشكل حرف M اختصاراً لكلمة Mega أي مليون. ولتفادي تلك الالتباسات فيستخدم المهتمون التعبير MMBTU للتعبير عن 1 مليون وحدة حرارية بريطانية، حيث 1 مليون وحدة حرارية بريطانية (يرمز لها MMBTU) تعادل 28,26 متر مكعب غاز، وذلك باعتبار أن المتر المكعب يعطي طاقة حرارية مقدارها 40 ميغا جول.

<sup>2</sup> IMF Mitigating Long-term Unemployment in Europe, N.20/168, Aug, 2020.

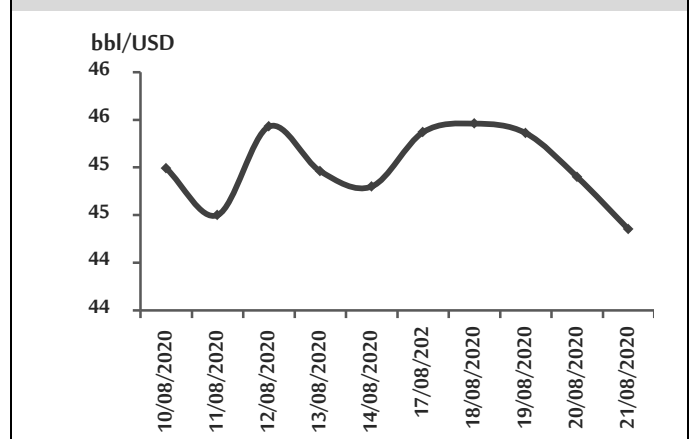
الشكل رقم 17 تطور سعر الذهب خلال أسبوعين



## النفط:

ارتفع النفط في بداية تداولاته الأسبوعية مسجلاً 45.37 دولار أمريكي للبرميل بعد أن أغلق منخفضاً في الأسبوع السابق (عند مستوى 44.80 دولار أمريكي للبرميل) حيث ارتفعت أسعار النفط مع امتثال المنتجين في مجموعة أوبك+ بصورة كاملة تقريباً لاتفاقهم العالمي لخفض الإنتاج في شهر تموز من عام 2020، وفي شهر آب من عام 2020 قلصت منظمة البلدان المصدرة للبترول وحلفاؤها، الذين يشكلون المجموعة المعروفة باسم أوبك+، التخفيضات الانتاجية المتفق عليها إلى 7.7 مليون برميل يومياً من 9.7 مليون برميل يومياً، بينما انخفض في تداولات منتصف الأسبوع وآخره ليغلق عند مستوى 44.35 دولار أمريكي للبرميل بعد أن أوردت رويترز أن على أوبك+ أن تعالج تخمة معروض يومية تتجاوز 2 مليون برميل، وعقب ارتفاع مفاجئ لطلبات إعانة البطالة الأمريكية، مما ينبئ بتعاف اقتصادي بطيء.

الشكل رقم 18 تطور سعر النفط خلال أسبوعين



ذلك، يمكن أن تؤدي جائحة COVID-19 إلى تفاقم البطالة طويلة الأجل. حيث تبحث هذه الدراسة العوامل المرتبطة بالبطالة طويلة الأجل في البلدان الأوروبية، باستخدام بيانات من 25 دولة أوروبية خلال الفترة (2000-2018) ومن أبرز النتائج التي توصلت إليها الدراسة؛ أولاً؛ أن البطالة طويلة الأجل مرتبطة بظروف الاقتصاد الكلي وخصائص سوق العمل فمن ناحية مؤشرات الاقتصاد الكلي، تبين أن البطالة طويلة الأجل مستمرة ومعاكسة للتقلبات الدورية فمع توسع الاقتصاد في فترات الازدهار، يميل معدل البطالة طويلة الأجل إلى الانخفاض. أما من ناحية خصائص سوق العمل، ترتبط البطالة طويلة الأمد المرتفعة أيضاً بتفاوت المهارات المرتفع، ونسبة عدم العمل أو التعليم أو التدريب، وانخفاض كفاءة مطابقة سوق العمل التي تراجعت في أوروبا مقارنة بمستوى ما قبل الأزمة المالية العالمية. ثانياً؛ تلعب سياسات سوق العمل الفعالة دوراً مهماً في التخفيف من البطالة طويلة الأمد، لكن الفعالية تختلف باختلاف البرامج. ومن بين البرامج المختلفة لسياسات سوق العمل الفعالة، برامج التدريب وحوافز البدء. ثالثاً؛ تتمثل أبرز تدابير الحد من حدوث البطالة طويلة الأجل في الآتي: 1- ضمان الإنفاق الكافي على سياسات سوق العمل الفعالة: انخفض متوسط إنفاق الاتحاد الأوروبي على سياسات سوق العمل النشطة مقارنة بمستويات ما قبل الأزمة المالية العالمية. حيث أن ضمان الإنفاق الكافي على خطط إدارة الإنفاق المحلي في العديد من البلدان يساعد في معالجة البطالة طويلة الأجل. إضافة إلى ذلك، تجمع سياسات سوق العمل الفعالة الناجحة عادةً بين أنواع مختلفة من السياسات الأخرى (مثل التدريب وإعانات الأجور). 2- معالجة فجوات المهارات الرقمية: يؤدي التقدم التكنولوجي والرقمنة إلى زيادة الطلب على المهارات الرقمية، وانتشار جائحة COVID-19 وعواقبه يؤكد على أهمية اكتساب المهارات الرقمية. ولا تزال معظم دول الاتحاد الأوروبي تعاني من نقص المهارات في هذا الجانب. ومن أجل تعزيز كفاءة المهارات الرقمية، يجب على البلدان تنفيذ سياسات تعزز هذه المهارات

من خلال الاستثمار في البنية التحتية الرقمية، إضافة إلى تعزيز رقمنة الأعمال التجارية، ودمج تنمية المهارات الرقمية في المناهج الدراسية وبرامج التدريب. 3- تعزيز كفاءة المطابقة في سوق العمل: تتمثل إحدى الأدوات الرئيسية لتحسين كفاءة مطابقة الوظائف، ولا سيما بالنسبة للمحرومين والعاطلين عن العمل على المدى الطويل، في تعزيز دور خدمات التوظيف العامة. ويشمل ذلك تعزيز تنسيق السياسات بين أصحاب المصلحة، وتقديم برامج مصممة خصيصاً للبطالة طويلة الأجل، إلى جانب تنفيذ برنامج ما بعد المراقبة بعد التعيين الوظيفي.

**صندوق النقد الدولي؛ التداعيات الاقتصادية والاجتماعية للمناطق الاقتصادية الخاصة: أدلة من كمبوديا؛<sup>1</sup>**  
تبحث هذه الدراسة في التأثير الاجتماعي والاقتصادي للمناطق الاقتصادية الخاصة 2 (SEZs) في كمبوديا (وهي سياسة قائمة على المكان تم تأسيسها في عام 2005). تستخدم قاعدة بيانات حول المناطق الاقتصادية الخاصة الحالية والمستقبلية في كمبوديا مع المسوح الأسرية المتطابقة على مستوى المنطقة كما توثق حقائق عن المناطق الاقتصادية الخاصة في بلد منخفض الدخل. من أبرز النتائج التي توصلت إليها الدراسة، أولاً؛ حقق برنامج المناطق الاقتصادية الخاصة في كمبوديا خلال الفترة (2007-2017) بعض المكاسب الاجتماعية والاقتصادية، بما في ذلك زيادة معدلات توظيف الإناث وتراجع عدم المساواة في الدخل في المناطق المضيفة للمناطق الاقتصادية الخاصة. ومع

<sup>1</sup> IMF, The Socio-Economic Impact of Special Economic Zones: Evidence from Cambodia, N.20/170, Aug, 2020.

<sup>2</sup> هي منطقة جغرافية في دولة ما تكون مخصصة لتصدير البضائع إلى الدول الأخرى وتوفير الوظائف تستثنى المناطق الاقتصادية الخاصة من القوانين الفدرالية الاعتيادية، كالضرائب والجمارك وحظر الاستثمارات الأجنبية وقوانين العمل والقيود القانونية الأخرى على الأعمال التجارية. ومن ثم تكون المناطق الاقتصادية الخاصة قادرة على تصنيع وإنتاج بضائع بأسعار منافسة عالمياً. وبينما تستخدم العديد من البلدان المتقدمة سياسات تعتمد على المكان مثل المناطق الاقتصادية الخاصة (SEZs) لاسهداف المواقع المحرومة اقتصادياً، تعتمد البلدان منخفضة الدخل على المناطق الاقتصادية الخاصة لتعزيز تنوع الصادرات وجذب الاستثمار الأجنبي.

## اقتصاد الأسبوع

سيشيل: اقتصاد صغير محدود الموارد:

تقع سيشيل شمال شرق مدغشقر، وهي عبارة عن أرخبيل في المحيط الهندي، تبلغ مساحتها 500 كم<sup>2</sup>، وعدد سكانها نحو 100 ألف نسمة وفق تقديرات عام 2018.

### الناتج المحلي الإجمالي:

بلغ إجمالي الناتج المحلي في سيشيل 1.7 مليار دولار أمريكي في عام 2019، مقارنةً بـ 1.6 مليار دولار أمريكي في عام 2018، وتمثل قيمة الناتج المحلي الإجمالي أقل من 0.01% من الاقتصاد العالمي، ويأتي قطاع الخدمات في المرتبة الأولى بنسبة 83.7% من الناتج المحلي الإجمالي يليه قطاع الصناعة بنسبة 13.8%، ثم الانتاج الزراعي بنسبة 2.5% من الناتج المحلي الإجمالي.

### نمو الناتج المحلي:

سجل اقتصاد سيشيل نمواً بمعدل 1.9% في الربع الأول من عام 2020، بعد نموه بمعدل 4.5% في الربع الرابع من العام 2019، حيث تباطأت وتيرة النمو في القطاعات الاقتصادية الرئيسية مثل خدمات الإقامة والنقل والتخزين والصيد.

### معدل التضخم:

سجل معدل التضخم السنوي في سيشيل 0.97% في شهر تموز من عام 2020، مقارنةً بمعدل 0.19% في الشهر السابق نفس العام، على أساس شهري؛ ارتفع مؤشر أسعار المستهلكين في سيشيل بنسبة 0.85% في شهر تموز من عام 2020، بعد أن سجل معدل 0.4% في الشهر السابق من العام ذاته.

### معدل البطالة:

انخفض معدل البطالة في سيشيل إلى 3.5% في عام 2018، مقارنةً بمعدل 4.1% في العام السابق.

### العجز التجاري:

سجلت سيشيل عجزاً في الميزان التجاري قدره 6.7 مليون دولار أمريكي في شهر أيار من العام 2020، مقارنةً بعجز قدره 8.8 مليون دولار أمريكي في الشهر السابق من العام ذاته، حيث ارتفعت الصادرات بمعدل 165% لتبلغ 52.6 مليون دولار

ذلك، فقد زادت قيمة الأراضي في المناطق المعالجة مقارنة بالمناطق المجاورة بينما لم تتغير الأجور الحقيقية، مما يشير إلى أن مالكي الأراضي استفادوا من برنامج المناطق الاقتصادية الخاصة أكثر من العمال. أما من ناحية تأثير التكتل بسبب وجود العديد من المناطق الاقتصادية الخاصة في المنطقة المحدودة، أدى ذلك إلى ارتفاع معدلات التسرب من المدارس الثانوية في المناطق الاقتصادية الخاصة ومناطق المراقبة التي تشترك في الحدود مع المناطق المعالجة. ثانياً؛ على الرغم من التداعيات الإيجابية لبرامج المناطق الاقتصادية الخاصة على توظيف الإناث وعدم المساواة في الدخل، فإن الأدلة على هذه البرامج في كمبوديا حول التوظيف الرسمي الإجمالي ومستويات الأجور محدودة. إضافة إلى ذلك، يتركز نشاط هذه البرامج في الغالب في المناطق التي تتمتع بوصول أفضل إلى البنية التحتية وشبكات النقل، مما يوسع الفجوة الاقتصادية مع المناطق النائية والأقل نمواً. يفسر ذلك الهدف من هذه البرامج لتعزيز تنوع الصادرات من خلال جذب الاستثمار الأجنبي بدلاً من استهداف المواقع النائية الأقل نمواً أخيراً؛ أكدت الدراسة على أولويات السياسة الرئيسية التي تهدف إلى تعزيز التداعيات الاجتماعية والاقتصادية الإيجابية في هذه المناطق ومن أهمها: 1- الاستثمار في الطاقة، والنقل، والبنية التحتية للمياه والصرف الصحي من شأنه أن يشجع على دخول المناطق الاقتصادية الخاصة إلى المناطق النائية وتعزيز تكوين روابط المدخلات والمخرجات مع الشركات المحلية. 2- يُعد الاستثمار في رأس المال البشري ضروري لجذب الاستثمار الأجنبي في القطاعات الأكثر تقدماً من الناحية التكنولوجية ودعم استراتيجية التنوع طويلة الأجل في كمبوديا. 3- الابتعاد عن الإعفاءات الضريبية والتوجه نحو الحوافز الضريبية المرتبطة بحجم الاستثمار من شأنه أن يعزز الاستثمار طويل الأجل ويحتمل أن يحد من سلوك المستثمرين في البحث عن الربح.



أمريكي، وارتفعت الواردات بمعدل 107% لتبلغ نحو 59.28 مليون دولار أمريكي.

#### احتياطي النقد الأجنبي:

ارتفعت احتياطيات النقد الأجنبي في سيشيل لتبلغ 592.13 مليون دولار أمريكي في شهر تموز من العام 2020، مقارنةً بـ 587.76 مليون دولار أمريكي في الشهر السابق من العام ذاته.

#### الدين الخارجي والحكومي:

ارتفع الدين الخارجي في سيشيل ليبلغ نحو 408 مليون دولار أمريكي في شهر نيسان من عام 2020، مقارنةً بـ 319 مليون دولار أمريكي في الشهر السابق من العام ذاته، كما سجلت الديون الحكومية في سيشيل معدل 55% من إجمالي الناتج المحلي للبلاد في عام 2018.

#### بيئة الأعمال:

تحتل سيشيل المرتبة 100 من بين 190 اقتصاداً في سهولة ممارسة الأعمال وفق تصنيفات البنك الدولي لعام 2019، وتأتي في المرتبة 76 من بين 140 دولة مصنفة في تقرير التنافسية الذي نشره المنتدى الاقتصادي العالمي عام 2019.

#### التصنيف الائتماني:

صنفت وكالة Fitch سيشيل عند المستوى B+ مع توقعات مستقبلية مستقرة، وفق أحدث المراجعات في شهر أيار من العام 2020.

#### أهم المؤشرات الاقتصادية العالمية:

| الميزان التجاري |                     |       | سعر الفائدة | معدل البطالة | التضخم      |            | الناتج المحلي الإجمالي |             | البلد                      |
|-----------------|---------------------|-------|-------------|--------------|-------------|------------|------------------------|-------------|----------------------------|
|                 |                     |       |             |              | سنوي        | شهري       | سنوي                   | ربعي        |                            |
| Latest          |                     |       | latest      | latest       | سنوي        | شهري       | سنوي                   | ربعي        |                            |
| Jun             | مليار دولار أمريكي  | -50.7 | %0.25 Jul   | %10.2 Jul    | % 1 Jul     | % 0.6 Jul  | %-9.5 Q2               | % -32.9 Q2  | الولايات المتحدة الأمريكية |
| Jun             | مليار يورو          | 21.2  | %0 Jul      | %7.8 Jun     | %0.4 Jul    | %-0.4 Jul  | %- 15 Q2               | %- 12.1 Q2  | منطقة اليورو               |
| Jun             | مليار جنيه استرليني | 5.3   | %0.1 Aug    | %3.9 Jun     | %1 Jul      | % 0.4 Jul  | %-21.7 Q2              | %-20.4 Q2   | المملكة المتحدة            |
| Jun             | مليار دولار أمريكي  | 5.29  | %4.25 Jul   | %6.3 Jul     | %3.4 Jul    | %0.4 Jul   | %-8.5 Q2               | %0.3 Q4     | روسيا                      |
| Jul             | مليار دولار أمريكي  | 62.33 | %3.85 Jul   | %5.7 Jun     | %2.7 Jul    | %0.6 Jul   | %3.2 Q2                | %11.5 Q2    | الصين                      |
| Jul             | مليار ين ياباني     | 11.6  | %-0.1 Jul   | %2.8 Jun     | %0.3 Jul    | % 0.2 Jul  | %-9.9 Q2               | %-7.8 Q2    | اليابان                    |
| Jun             | مليار دولار أمريكي  | -2.85 | %8.25 May   | %12.9 May    | %11.76 Jul  | %0.58 Jul  | %4.5 Q1                | %0.6 Q1     | تركيا                      |
| Jul             | مليار دولار أمريكي  | -4.83 | %4 Aug      | %11 Jun      | %6.93 Jul   | % 1.58 Jul | %3.1 Q1                | %1.1 Q4     | الهند                      |
| Jun             | مليار دولار استرالي | 8.20  | %0.25 Aug   | %7.5 Jul     | %-0.3 Q2    | %-1.9 Q2   | %1.4 Q1                | %-0.3 Q1    | استراليا                   |
| Jun             | مليار دولار أمريكي  | -3.3  | %9.25 Jun   | %9.6 Q2      | %4.2 Jul    | %0.4 Jul   | %5 Q1                  | %5.6 Q4     | مصر                        |
| May             | مليار دولار أمريكي  | -0.7  | %2.5 Mar    | %19.3 Q1     | %-0.6 Jun   | %0.1 Jun   | %1.3 Q1                | %2.1 Q1     | الأردن                     |
| Jun             | مليار دولار أمريكي  | -0.57 | %4.53 Mar   | %6.2 2019    | 89.74 % Jun | %20.21 Jun | %-5Q2 2019             | %-4 Q1 2019 | لبنان                      |