

التقرير الاقتصادي الأسبوعي
العدد 2019/44

جميع الحقوق محفوظة لمصرف سورية المركزي، لا يسمح بإعادة إصدار هذا التقرير، أو تعديله بأي شكل من الأشكال دون إذن خطي مسبق من مصرف سورية المركزي. ويشترط في حال الاقتباس منه الإشارة بصورة مرجعية صريحة إلى المصدر. وذلك تحت طائلة المساءلة القانونية وفقاً للقوانين النافذة المتعلقة بحماية حقوق المؤلف.

All Rights reserved to CBS, no part of this publication may be reproduced, distributed, or transmitted in any form or by any means including photocopying, recording or other electronic or mechanical methods without the prior written permission of the publisher, except in case of brief quotations with reference to the source. Under legal accountability according to copyright protection laws.

For Correspondence and Enquiries		للمراسلات والاستفسارات:	
	Central Bank of Syria	مصرف سورية المركزي	
Postal Address	El-Tajrida El-Maghrabye Square P.O.BOX:2254, Damascus	العنوان البريدي	ساحة التجريدة المغربية دمشق ص.ب: 2254
Website:	www.cb.gov.sy	الموقع الإلكتروني	
Economic Research, General Statistics and Planning Directorate		مديرية الأبحاث الاقتصادية والإحصاءات العامة والتخطيط	
E-mail:	research@cb.gov.sy	البريد الإلكتروني	
Telephone:	+963 11 224 20 77	هاتف	
Fax:	+963 11 224 20 77	فاكس	

التقرير الاقتصادي الأسبوعي العدد 2019/44

ملخص:

❖ الاقتصاد السوري:

- استقرار سعر صرف الليرة السورية أمام الدولار الأمريكي، وارتفاع أسعار الذهب المحلية، وانخفاض مؤشر سوق دمشق للأوراق المالية.
- رئاسة مجلس الوزراء: مناقشة استثمار الأثر الإيجابي للمرسومين 23 و24، واعتماد خطة لتطوير عمل المؤسسة العامة للجيولوجيا.
- وزارة الاقتصاد: اعتماد إجراءات جديدة لمنح إجازات وموافقات الاستيراد.

❖ الاقتصادات العربية:

- البحرين؛ وكالة Standard & Poor's ترفع تقييم البحرين في شهر تشرين الثاني من عام 2019.
- تونس: انخفاض الإنتاج الصناعي في شهر أيلول من عام 2019.

❖ الاقتصادات العالمية:

- منطقة اليورو؛ تحسن ثقة المستهلك في منطقة اليورو في شهر تشرين الثاني من عام 2019.
- ألمانيا: انخفاض مبيعات التجزئة في شهر تشرين الأول من عام 2019.
- إسبانيا: انخفاض أسعار المنتجين في شهر تشرين الأول من عام 2019.
- البرتغال: انخفاض الإنتاج الصناعي في شهر تشرين الأول من عام 2019.
- الولايات المتحدة الأمريكية: نمو الاقتصاد الأمريكي في الربع الثالث من عام 2019، واستقرار الدخل الشخصي في شهر تشرين الأول من عام 2019، وانخفاض مطالبات البطالة.
- المكسيك؛ ارتفاع العجز التجاري في شهر تشرين الأول من عام 2019.
- البرازيل؛ انخفاض عجز الميزانية في شهر تشرين الأول من عام 2019.
- المملكة المتحدة: ارتفاع الائتمان الاستهلاكي في شهر تشرين الأول من عام 2019.
- روسيا؛ ارتفاع أرباح الشركات خلال الأشهر التسع الأولى من عام 2019.
- اليابان: ارتفاع كل من؛ مؤشر مديري المشتريات التصنيعي PMI في شهر تشرين الثاني من عام 2019، والإنفاق الرأسمالي في الربع الثالث من عام 2019.
- الصين؛ نمو كل من؛ قطاع الخدمات، وقطاع الصناعة في شهر تشرين الثاني من عام 2019.
- أستراليا؛ ارتفاع ائتمان القطاع الخاص في شهر تشرين الأول من عام 2019.
- البنك الدولي؛ بيان صحفي؛ أسعار السلع الأولية تتراجع مع بقاء النمو العالمي وتوافر الإمدادات.

❖ أوراق عمل بحثية:

- صندوق النقد الدولي؛ تقييم المخاطر المالية الكلية للديون المنزلية في الصين.
- صندوق النقد الدولي؛ تقارب الإنتاجية في الصين وإمكانات النمو، نهج التقييم والنهج القطاعي.

❖ اقتصاد الأسبوع:

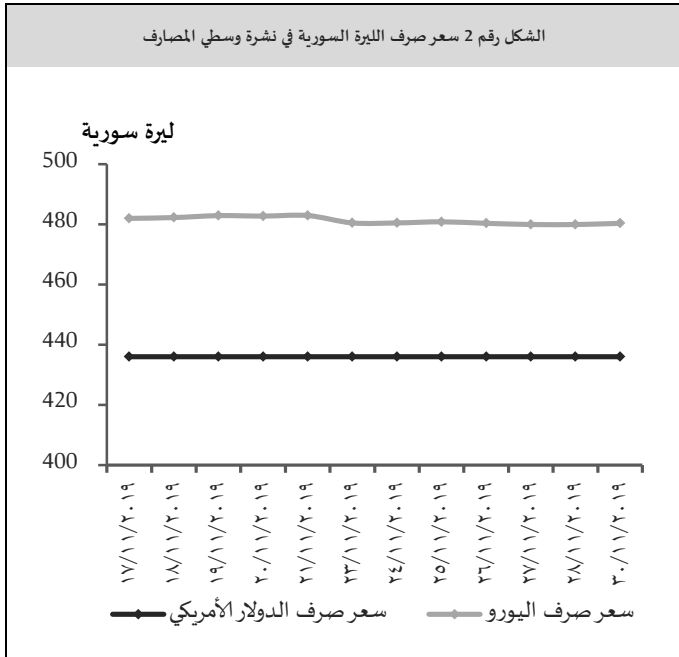
- اليونان؛ ضرورة الإصلاحات في ضوء تعافي الاقتصاد.

مصرف سورية المركزي:

سعر صرف الليرة السورية مقابل العملات الرئيسية:

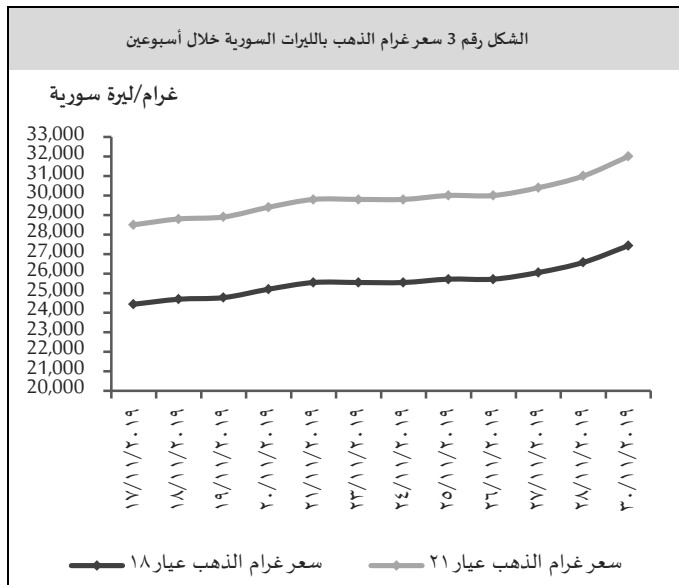
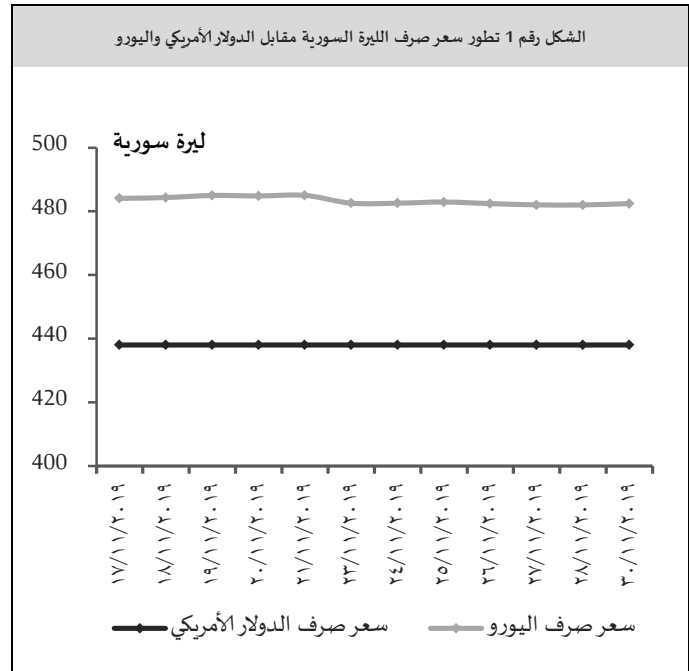
سعر الصرف حسب النشرة الرسمية الصادرة عن مصرف سورية المركزي:

حافظ سعر صرف الليرة السورية على استقراره أمام الدولار الأمريكي خلال تداولاته الأسبوعية عند مستوى 438 ليرة سورية، بينما بلغ سعر صرف الليرة السورية مقابل اليورو 482.44 ليرة سورية في نهاية الأسبوع، مقارنةً بمستوى 482.57 ليرة سورية في بداية الأسبوع، مسجلاً ارتفاعاً قدره 0.13 ليرة سورية (بمعدل 0.03%)، (الشكل رقم 1).



أسعار الذهب في السوق المحلي:

بلغ سعر غرام الذهب (عيار 18 قيراط) 27,429 ليرة سورية في نهاية الأسبوع مقارنةً بمستوى 25,543 ليرة سورية في بداية الأسبوع مسجلاً ارتفاعاً قدره 1,886 ليرة سورية (بمعدل 7.38%)، وبلغ سعر غرام الذهب (عيار 21 قيراط) 32,000 ليرة سورية في نهاية الأسبوع مقارنةً بمستوى 29,800 ليرة سورية في بداية الأسبوع مسجلاً ارتفاعاً قدره 2,200 ليرة سورية (بمعدل 7.38%). (الشكل رقم 3)، بينما ارتفع سعر الأونصة عالمياً بمقدار 8.9 دولار أمريكي بنسبة 0.61%.

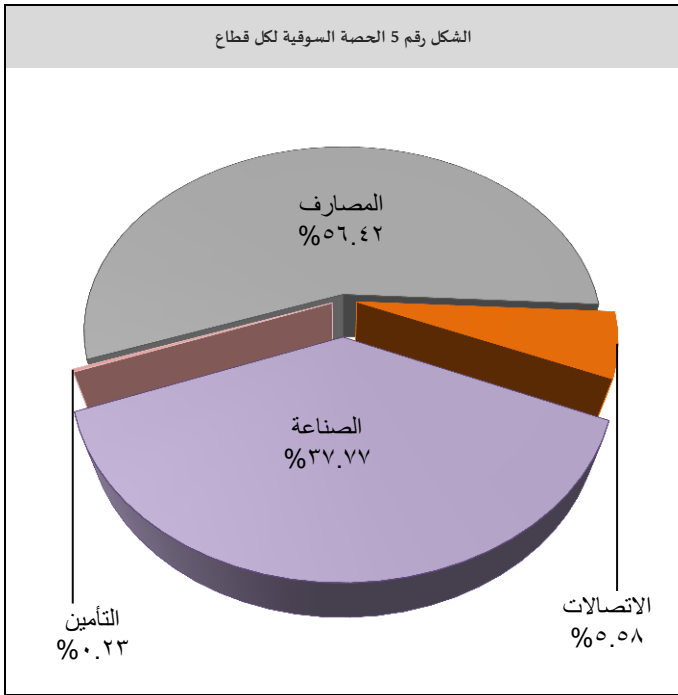


المصدر: الجمعية الحرفية للصياغة وصنع المجوهرات والأحجار الكريمة بدمشق، مصرف سورية المركزي.

سعر الصرف حسب نشرة المصارف والصرافة الصادرة عن مصرف سورية المركزي:

استقر سعر صرف الليرة السورية خلال تداولاته الأسبوعية لدى القطاع المصرفي أمام الدولار الأمريكي عند مستوى 436 ليرة سورية للدولار الأمريكي، بينما بلغ سعر صرف الليرة السورية مقابل اليورو 480.36 ليرة سورية في نهاية الأسبوع، مقارنةً بمستوى 480.49 ليرة سورية في بداية الأسبوع، مسجلاً ارتفاعاً قدره 0.13 ليرة سورية (بمعدل 0.03%) (الشكل رقم 2).

الحالي مقارنةً بمستوى 29.97% في تداولات الأسبوع السابق، وارتفعت حصة قطاع الصناعة إلى مستوى 37.77% في تداولات الأسبوع الحالي مقارنةً بمستوى 7.25% في تداولات الأسبوع السابق، كما ارتفعت حصة قطاع الاتصالات إلى مستوى 5.58% في تداولات الأسبوع الحالي مقارنةً بمستوى 2.46% في تداولات الأسبوع السابق، بينما انخفضت حصة قطاع التأمين إلى مستوى 0.23% في تداولات الأسبوع الحالي مقارنةً بمستوى 60.33% في تداولات الأسبوع السابق، في حين لم يجر أي تداول على قطاعي الزراعة والخدمات.

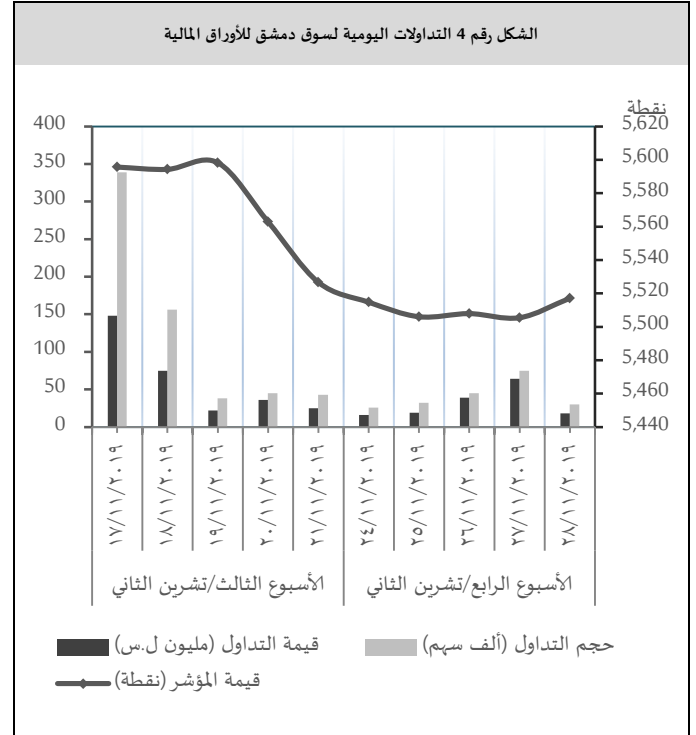


المصدر سوق دمشق للأوراق المالية، مصرف سورية المركزي.

وجاء ترتيب الشركات من حيث نسب الاستحواذ وحجم التداول على النحو الآتي: شركة إسمنت البادية متصدرةً بنسبة استحواذ 37.76% وحجم تداول 58,731 سهم، وبنك البركة سورية بنسبة استحواذ 24.68% وحجم تداول 51,033 سهم، وبنك سورية الدولي الإسلامي بنسبة استحواذ 20.13% وحجم تداول 56,904 سهم، وبنك الشام بنسبة استحواذ 8.75% وحجم تداول 25,367 سهم، وشركة سيريتل موبايل تيليكوم بنسبة استحواذ 5.58% وحجم تداول 1,508 سهم، وبنك قطر الوطني سورية بنسبة استحواذ 1.24% وحجم تداول 5,896 سهم، وفرنسبنك سورية بنسبة استحواذ

سوق دمشق للأوراق المالية:

سجل المؤشر العام لسوق دمشق للأوراق المالية (DWX) انخفاضاً إلى مستوى 5,517.11 نقطة مقارنةً بمستوى 5,526.64 نقطة في تداولات الأسبوع السابق بنسبة انخفاض بلغت 0.17%، ويعود هذا الانخفاض في المؤشر العام لسوق دمشق إلى انخفاض أسهم 4 شركات هي: بنك الشام بنسبة انخفاض بلغت 4.6%، وبنك سورية الدولي الإسلامي بنسبة انخفاض بلغت 3.39%، وشركة العقيلة للتأمين التكافلي بنسبة انخفاض بلغت 2%، وبنك البركة سورية بنسبة انخفاض بلغت 1.36%، هذا وقد سجلت قيمة التداولات الأسبوعية الإجمالية انخفاضاً إلى مستوى 156 مليون ليرة سورية، مقارنةً بمستوى 306 مليون ليرة سورية في تداولات الأسبوع السابق، كما انخفض حجم التداول إلى مستوى 208 ألف سهم، مقارنةً بمستوى 621 ألف سهم في تداولات الأسبوع السابق، وقد شملت هذه التداولات 375 صفقة مقارنةً بـ 328 صفقة في الأسبوع السابق.



المصدر سوق دمشق للأوراق المالية، مصرف سورية المركزي.

وسيطر قطاع المصارف على الحصة الأكبر من تداولات السوق، حيث ارتفعت حصته إلى مستوى 56.42% في تداولات الأسبوع

كما وافق المجلس على منح المؤسسة العامة للتأمينات الاجتماعية سلفة بمقدار 3.5 مليار ليرة شهرياً بدءاً من مطلع عام 2020 لتمكين من الاستمرار في دفع التعويض المعيشي للمتقاعدين، واطلع على الأعمال المنجزة من اللجنة المكلفة معالجة الأنفاق وقرر توسيع عمل اللجنة للإسراع بمعالجة الأنفاق وإزالة مخلفات الإرهاب ما يتيح للمواطنين استثمار أراضيهم الزراعية إضافة إلى الاستثمار السكني والتجاري. كما ناقش مشروع قانون بتصديق اتفاقية تأسيس "بيت تجاري" الموقعة في دمشق بين سورية وأوسيتيا الجنوبية بهدف تعزيز العلاقات التجارية والاقتصادية وخلق البيئة المناسبة للتعريف بمنتجات كلا البلدين.

وزارة الاقتصاد؛ اعتماد إجراءات جديدة لمنح إجازات وموافقات الاستيراد:

أصدرت وزارة الاقتصاد والتجارة الخارجية قراراً تمّ بموجبه إخضاع استيراد البضائع والسلع لكل المستوردين بعد الحصول على الموافقة المبدئية وقبل منح موافقة الاستيراد النهائية لمجموعة من الإجراءات؛ تتضمن إيداع ما يعادل 25% من قيمة الإجازة أو الموافقة بالليرات السورية، وفق سعر الصرف الرسمي المحدد بتاريخ طلب الإجازة في أحد المصارف على أن يتم تزويد مديريات الاقتصاد في المحافظات وهيئة الاستثمار السورية والمدن الصناعية بكتاب مصدق من المصرف يثبت ذلك.

وينص القرار على أنه يتم إيداع وحجز مبلغ 15% من القيمة المقابلة لمشروع الإجازة المذكورة كمؤونة استيراد بالليرات السورية وفق نشرة أسعار صرف العملات الأجنبية الرسمية دون فوائد لدى أحد المصارف بموجب كتاب من مديرية الاقتصاد والتجارة الخارجية المعنية أو هيئة الاستثمار السورية والمدن الصناعية في المحافظات؛ يتضمن مقدار المبلغ بالقطع الأجنبي (ليقوم المصرف المعني باحتساب المبلغ المقابل بالليرات السورية)، إضافة إلى رقم وتاريخ مشروع إجازة الاستيراد وطلب الموافقة عليها بالنسبة للبضائع الخاضعة لأحكام اتفاقية

1.13% وحجم تداول 5,487 سهم، في حين لم تتجاوز نسب الاستحواد بالنسبة للشركات الأخرى 0.5%.

الاقتصاد المحلي:

المستجدات الاقتصادية المحلية:

رئاسة مجلس الوزراء؛ مناقشة استثمار الأثر الإيجابي للمرسومين 23 و24، واعتماد خطة لتطوير عمل المؤسسة العامة للجيولوجيا:

ناقش مجلس الوزراء دور الوزارات كافة في تكثيف الجهود لاستثمار الأثر الإيجابي للمرسومين التشريعيين 23 و24 اللذين تم بموجبهما زيادة الرواتب والأجور، وضمان انعكاسهما المباشر على تحسين الواقع المعيشي للمواطنين وتحريك الأسواق التجارية بالتوازي مع مضاعفة جهود مديريات حماية المستهلك بالمحافظات لضبط الأسواق، واتخاذ العقوبات الصارمة بحق المخالفين والمحتكرين. كما تم تكليف وزارة التجارة الداخلية بزيادة المعروض من السلع الاستهلاكية الأساسية للمواطنين في صالات المؤسسة السورية للتجارة بالكميات والجودة والسعر المناسب.

اعتمد المجلس خطة وزارة النفط لتطوير عمل المؤسسة العامة للجيولوجيا وزيادة مساهمتها في الناتج المحلي من خلال استثمار الثروات المعدنية للاستهلاك الداخلي والتصدير وتوفير متطلبات مرحلة إعادة الإعمار، حيث طلب من الوزارة وضع خارطة للمواقع الجيولوجية وآلية لاستثمار مشاريع الجيولوجيا وفق نظام داخلي بإجراءات شفافة مع توفير الخدمات للمشاريع، إضافة إلى وضع معايير لاستثمار الثروات المعدنية، ونظام للمراقبة والدقة بعد المباشرة بالعمل، واعتماد خطة تسويق داخلي وخارجي وتعديل التشريعات وتطوير البنية الوظيفية والإدارية للمؤسسة. كما درس مشروع قانون بمنح المؤسسة العامة للإسكان قرصاً دون فائدة بقيمة 5 مليار ليرة سورية سنوياً تنفيذاً لخطة الدولة بإطلاق المشاريع الإسكانية بالمحافظات.

4.4% في الشهر السابق من العام ذاته، وهو الانخفاض الثالث عشر على التوالي، بقيادة قطاعي الطاقة والتصنيع.

الاقتصاد الأوروبي:

منطقة اليورو؛ تحسن ثقة المستهلك في منطقة اليورو في شهر تشرين الثاني من عام 2019:

ارتفع مؤشر ثقة المستهلك في منطقة اليورو إلى مستوى (7.2-) نقطة في شهر تشرين الثاني من عام 2019، مقارنةً بـ (7.6-) نقطة في الشهر السابق من العام ذاته، مما يعكس توقعات إيجابية للأسر حول وضعهم المالي والوضع الاقتصادي العام.

ألمانيا؛ انخفاض مبيعات التجزئة في شهر تشرين الأول من عام 2019:

انخفضت مبيعات التجزئة بنسبة 1.9% على أساس شهري في شهر تشرين الأول من عام 2019، مقارنةً باستقرارها في الشهر السابق من العام ذاته، ويعد هذا أكبر انخفاض شهري في تجارة التجزئة منذ شهر كانون الأول من العام السابق.

إسبانيا؛ انخفاض أسعار المنتجين في شهر تشرين الأول من عام 2019:

انخفضت أسعار المنتجين بنسبة 2.8% على أساس سنوي في شهر تشرين الأول من عام 2019، مقارنةً بانخفاضها بنسبة 3.3% في الشهر السابق من العام ذاته، وهذا الانخفاض الخامس على التوالي، يعود ذلك إلى انخفاض أسعار الطاقة، والسلع الوسيطة.

البرتغال؛ انخفاض الإنتاج الصناعي في شهر تشرين الأول من عام 2019:

انخفض الإنتاج الصناعي بنسبة 2.4% على أساس سنوي في شهر تشرين الأول من عام 2019، مقارنةً بانخفاضه بنسبة 5.5% في الشهر السابق من العام ذاته، يعود ذلك إلى انخفاض الإنتاج في الصناعات التحويلية.

الاقتصاد الأمريكي:

الولايات المتحدة الأمريكية؛

نمو الاقتصاد الأمريكي في الربع الثالث من عام 2019:

العدد (2019/44)

منطقة التجارة الحرة العربية الكبرى، ويقوم المصرف المعني بعد إيداع المبلغ المذكور بتسليم صاحب العلاقة إشعاراً حتى تاريخ تنفيذ الإجازة أو عدم استخدامها وفق الحالات المذكورة. أشار القرار إلى أنه يمكن استرداد المبلغ المودع إذا لم يتم استكمال منح الإجازة أو الموافقة لتعارضها مع الأنظمة النافذة، أو رغبة صاحب العلاقة بإلغاء الإجازة، أو انتهت مدتها، أو الموافقة التي سدد عنها مبلغ الإيداع دون استعمالها أو في حال رغبة المستورد بإلغاء جزء من الإجازة، أو الموافقة بعد استعماله للجزء الآخر ويعاد إليه المبلغ بموجب نسخة إضافية عن الشهادة الجمركية مؤشرة لأغراض هذا القرار، لا يعاد المبلغ المودع في حال مخالفة المستورد للقوانين والأنظمة النافذة لحين تسوية وضع المخالفة المرتكبة. كما أشار القرار إلى أن مستوردات القطاع العام ومستوردات عقود القطاع الخاص المبرمة لصالح جهات القطاع العام، إلى جانب الإجازات التي يتم منحها كتسوية وضع معفاة شروط الإيداع السابق، أما في حال قيام المستورد بتمويل الإجازة من أحد المصارف العاملة فإن عملية التمويل تخضع للإجراءات الصادرة عن مصرف سورية المركزي بهذا الخصوص.

الاقتصادات العربية:

البحرين؛ وكالة Standard & Poor's ترفع تقييم البحرين في شهر تشرين الثاني من عام 2019:

صنفت وكالة Standard & Poor's البحرين في آخر تصنيف لها في 2019/11/29 عند مستوى B+ مع توقعات إيجابية، مقارنةً بتصنيفها بالمستوى ذاته ولكن مع توقعات مستقرة في تصنيفها السابق، وتصنفها وكالة Moody's عند مستوى B2 مع توقعات مستقرة، بينما تصنفها وكالة Fitch عند مستوى BB- مع توقعات سلبية.

تونس؛ انخفاض الإنتاج الصناعي في شهر أيلول من عام 2019:

انخفض الإنتاج الصناعي على أساس سنوي في تونس بنسبة 3.8% في شهر أيلول من عام 2019، مقارنةً بانخفاضه بنسبة

المملكة المتحدة؛ ارتفاع الائتمان الاستهلاكي في شهر تشرين الأول من عام 2019:

ارتفع الائتمان الاستهلاكي بمقدار 1.326 مليار جنيه إسترليني على أساس شهري في شهر تشرين الأول من عام 2019، مقارنةً بارتفاعه بمقدار 0.785 مليار جنيه إسترليني في الشهر السابق من العام ذاته، بأعلى من توقعات السوق البالغة 0.9 مليار جنيه إسترليني، حيث ارتفع الإقراض بواسطة كل من: بطاقات الائتمان، والقروض الأخرى المتقدمة.

الاقتصاد الروسي:

روسيا؛ ارتفاع أرباح الشركات خلال الأشهر التسعة الأولى من عام 2019:

ارتفعت أرباح الشركات بنسبة 11.6% مسجلةً 11.69 تريليون روبل روسي (181.43 مليار دولار أمريكي) في الفترة من شهر كانون الثاني إلى شهر أيلول من عام 2019، مقارنةً بـ 10.47 تريليون روبل روسي (162.5 مليار دولار أمريكي) في الفترة ذاتها من العام السابق، حيث ارتفعت الأرباح في كل من قطاعات: التصنيع، تجارة الجملة والتجزئة وإصلاح السيارات والدراجات النارية، قطاع النقل والتخزين، الكهرباء والغاز، المعلومات والاتصالات.

الاقتصاد الآسيوي:

اليابان؛

ارتفاع مؤشر مديري المشتريات التصنيعي PMI في شهر تشرين الثاني من عام 2019:

ارتفع مؤشر مديري المشتريات التصنيعي إلى 48.9 نقطة في شهر تشرين الثاني من عام 2019، مقارنةً بـ 48.4 نقطة في الشهر السابق من العام ذاته، وهو الانكماش السابع على التوالي في نشاط المصانع اليابانية، يعود ذلك إلى انخفاض الطلب على الصادرات.

ارتفاع الإنفاق الرأسمالي في الربع الثالث من عام 2019:

نما الاقتصاد الأمريكي بنسبة 2.1% على أساس سنوي في الربع الثالث من عام 2019، مقارنةً بنموه بنسبة 2% في الربع السابق من العام ذاته، يعود ذلك إلى ارتفاع الإنفاق الشخصي.

استقرار الدخل الشخصي في شهر تشرين الأول من عام 2019:

استقر الدخل الشخصي في شهر تشرين الأول من عام 2019، مقارنةً بنموه بنسبة 0.3% في الشهر السابق من العام ذاته، حيث ارتفعت الأجور، بينما انخفض دخل الفوائد، ودخل أصحاب المزارع.

انخفاض مطالبات البطالة:

انخفض عدد الأميركيين الذين قاموا بملء استحقاقات البطالة بمقدار 15 ألف شخص إلى مستوى 213 ألف شخص في الأسبوع المنتهي في 2019/11/23، مقارنةً بمستوى الأسبوع السابق والبالغ 228 ألف شخص.

المكسيك؛ ارتفاع العجز التجاري في شهر تشرين الأول من عام 2019:

سجل الميزان التجاري في المكسيك عجزاً بلغ 0.726 مليار دولار أمريكي في شهر تشرين الأول من عام 2019، مقارنةً بعجز قدره 0.116 مليار دولار أمريكي في الشهر السابق من العام ذاته؛ حيث انخفضت الصادرات بنسبة 1.5% مسجلةً 40.7 مليار دولار أمريكي، كما انخفضت الواردات بنسبة 6.4% مسجلةً 41.5 مليار دولار أمريكي.

البرازيل؛ انخفاض عجز الميزانية في شهر تشرين الأول من عام 2019:

انخفض العجز في الميزانية الأسمية إلى 10.89 مليار ريال برازيلي (2.57 مليار دولار أمريكي) في شهر تشرين الأول من عام 2019، مقارنةً بـ 45.92 مليار ريال برازيلي (10.84 مليار دولار أمريكي) في الشهر السابق من العام ذاته.

الاقتصاد البريطاني:

بسبب ضعف توقعات النمو العالمي وما يترتب عليه من تراجع الطلب، حيث يمثل انخفاض الطلب على السلع الأولية تحدياً للمصدرين وفرصة للمستوردين، من المتوقع أن يبلغ متوسط أسعار النفط الخام 60 دولار أمريكي للبرميل في عام 2019، ثم ينخفض إلى 58 دولار أمريكي للبرميل في عام 2020، تماشياً مع تراجع وتيرة النمو العالمي، من المتوقع أن يرتفع استهلاك النفط بوتيرة أبطأ ثم يزداد بصورة طفيفة في العام المقبل. ويمثل التراجع الاقتصادي الأكثر حدة عن المتوقع أكبر خطر على توقعات أسعار النفط. وبصورة عامة، من المتوقع أن تنخفض أسعار الطاقة، التي تشمل أيضاً الغاز الطبيعي والفحم، بمعدل 15% تقريباً في عام 2019 مقارنةً بعام 2018، مع الاستمرار في الانخفاض في عام 2020، وكذلك من المتوقع أن تنخفض أسعار المعادن بمعدل 5% في عام 2019 وتستمر في الانخفاض العام المقبل، حيث يؤثر تراجع الطلب العالمي في السوق. كما تشير التوقعات إلى أن المعادن الثمينة التي ارتفعت بحدّة هذا العام، ستحقق المزيد من المكاسب في عام 2020 استجابةً لتزايد حالة عدم اليقين العالمي والسياسات النقدية التيسيرية، إضافة إلى التوقعات باستقرار أسعار السلع الزراعية في عام 2020 باستثناء بعضها؛ مثل فول الصويا والذرة، التي يمكن أن يؤدي حل التوترات التجارية إلى ارتفاع أسعارها، في حين أن انخفاض أسعار الطاقة قد يخفض تكاليف الوقود وأسعار الأسمدة، مما يقلل من أسعار المحاصيل كثيفة الاستهلاك للطاقة مثل البذور الزيتية.

أسواق المال العربية والدولية:

البورصة العربية:

تباينت أسواق المال العربية في نهاية تداولاتها الأسبوعية حيث ارتفع المؤشر الرئيس للبورصة المغربية MASI بنسبة بلغت 0.21% مسجلاً 11,834.27 نقطة بدعم من قطاعات الصناعة، المالية، والخدمات، وارتفع المؤشر العام الأردني AMGNRLX بنسبة بلغت 0.21% مسجلاً 1,795.21 نقطة

رفعت الشركات اليابانية الإنفاق على المصانع والمعدات بنسبة 7.1% على أساس سنوي في الربع الثالث من عام 2019، مقارنةً بارتفاعها بنسبة 1.9% في الربع السابق من العام ذاته، ويعد هذا أقوى نمو في إنفاق رأس مال الشركات منذ أكثر من عام، حيث انتعشت استثمارات الصناعات التحويلية مدعومةً بمنتجات البترول والفحم، المنتجات المعدنية المشكّلة، آلات الإنتاج، الآلات الكهربائية، المعدات، أجهزة المعلومات والاتصالات الإلكترونية.

الصين:

نمو قطاع الخدمات في شهر تشرين الثاني من عام 2019: ارتفع مؤشر مديري المشتريات لقطاع الخدمات إلى أعلى مستوى في ثمانية أشهر عند 54.4 نقطة في تشرين الأول من عام 2019، مقارنةً بـ 52.8 نقطة في الشهر السابق من العام ذاته، مع عودة الطلبات الجديدة إلى النمو.

نمو قطاع الصناعة في شهر تشرين الثاني من عام 2019: ارتفع مؤشر مديري المشتريات التصنيعي إلى 50.2 نقطة في شهر تشرين الثاني من عام 2019، مقارنةً بـ 49.3 نقطة في الشهر السابق من العام ذاته، وهو أول توسع في نشاط المصانع منذ شهر نيسان من عام 2019، حيث ارتفعت الطلبات الجديدة.

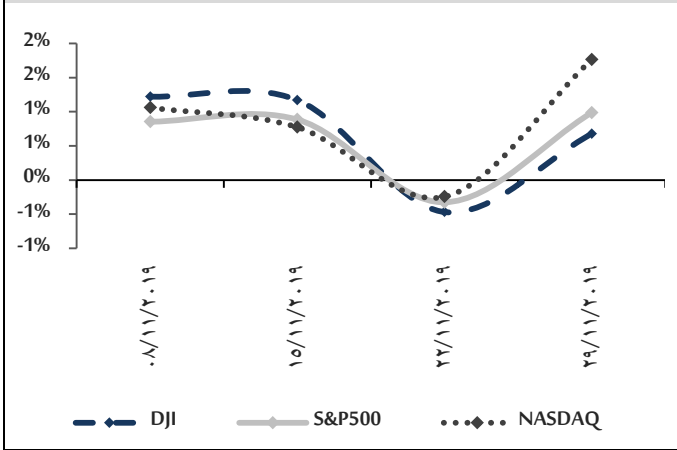
أستراليا: ارتفاع ائتمان القطاع الخاص في شهر تشرين الأول من عام 2019:

ارتفع ائتمان القطاع الخاص في أستراليا على أساس شهري بنسبة 0.1% في شهر تشرين الأول من عام 2019، مقارنةً بنموه بنسبة 0.2% في الشهر السابق من العام ذاته، ويعد هذا أضعف زيادة في ائتمان القطاع الخاص منذ شهر حزيران من عام 2019، ويعود ذلك إلى نمو الائتمان العقاري.

المنظمات والهيئات الدولية:

البنك الدولي: بيان صحفي؛ أسعار السلع الأولية تتراجع مع بطء النمو العالمي وتوافر الإمدادات: من المتوقع أن تستمر أسعار الطاقة والمعادن في الانخفاض خلال عام 2020 بعد انخفاضها الحاد في عام 2019، ذلك

الشكل رقم 7 تطور أهم مؤشرات الأسواق الأمريكية خلال أربعة أسابيع

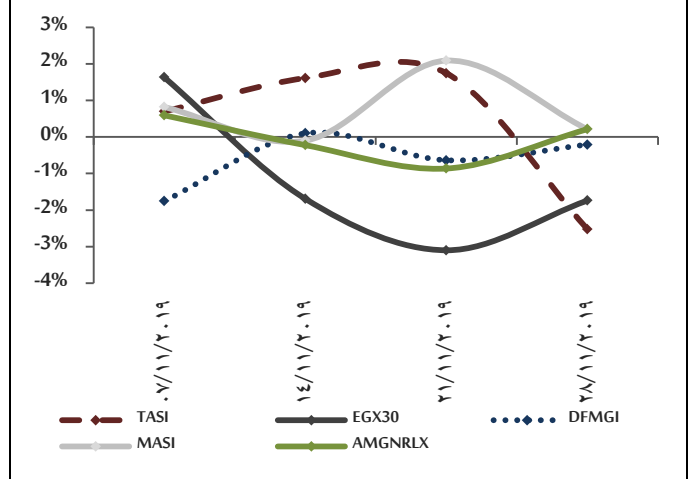


بدعم من قطاعات الاتصالات، والمالية، والخدمات، بينما انخفض المؤشر العام السعودي TASI بنسبة بلغت 2.52% مسجلاً 7,859.06 نقطة بضغط من قطاعات العقارات، المالية، والخدمات، وانخفض المؤشر الرئيس للبورصة المصرية EGX30 بنسبة بلغت 1.74% مسجلاً 13,849.46 نقطة بضغط من قطاعات السلع الاستهلاكية، المصارف، والصناعة، كما انخفض مؤشر سوق دبي المالي DFMGI بنسبة بلغت 0.21% مسجلاً 2,678.70 نقطة بضغط من قطاعات المالية، والعقارات، والصناعة.

الأسهم الأوروبية:

ارتفعت الأسهم الأوروبية في نهاية تداولاتها الأسبوعية مدعومةً بارتفاع المعنويات التي تسيطر على أسواق المال العالمية، بعد التعليقات الإيجابية للرئيس الأمريكي عن اتفاق التجارة بين الولايات المتحدة الأمريكية والصين، حيث ارتفع مؤشر FTSE100 بنسبة بلغت 0.61% مسجلاً 7,346.53 نقطة بدعم من قطاعات الصناعة، المصارف، والخدمات، وارتفع مؤشر DAX30 الألماني بنسبة بلغت 0.55% مسجلاً 13,236.38 نقطة بدعم من قطاعات الصناعة، التكنولوجيا، والنقل، كما ارتفع مؤشر CAC40 الفرنسي بنسبة بلغت 0.20% مسجلاً 5,905.17 نقطة بدعم من قطاعات الصناعة، الخدمات، والمالية.

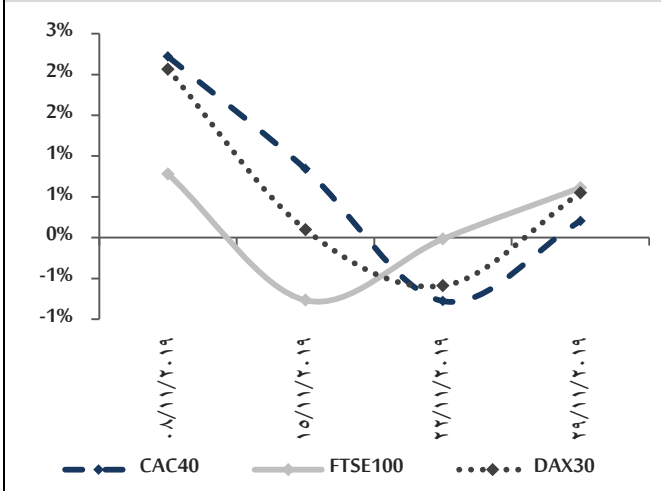
الشكل رقم 6 تطور أهم مؤشرات الأسواق العربية خلال أربعة أسابيع



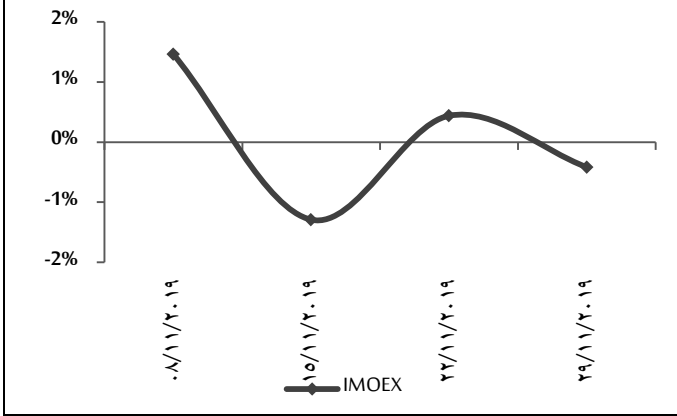
الأسهم الأمريكية:

ارتفعت مؤشرات الأسواق الأمريكية في نهاية تداولاتها الأسبوعية، مدعومة باستمرار التفاؤل في الأسواق العالمية حيال المفاوضات التجارية بين الولايات المتحدة الأمريكية والصين، بعد تصريحات من واشنطن وبكين بأن البلدين يقتربان من صياغة المرحلة الأولى من الاتفاق التجاري النهائي، مسجلاً أرباح في قطاعات الصناعة، والمواد الأساسية، والتكنولوجيا، والخدمات؛ حيث ارتفع مؤشر NASDAQ بنسبة بلغت 1.76% مسجلاً 8,670.08 نقطة، وارتفع مؤشر S&P500 بنسبة بلغت 0.99% مسجلاً 3,140.98 نقطة، كما ارتفع مؤشر DJI بنسبة بلغت 0.68% مسجلاً 28,061.91 نقطة.

الشكل رقم 8 تطور أهم مؤشرات الأسواق الأوروبية خلال أربعة أسابيع



الشكل رقم 10 تطور مؤشر السوق الروسية خلال أربعة أسابيع



أسعار العملات:

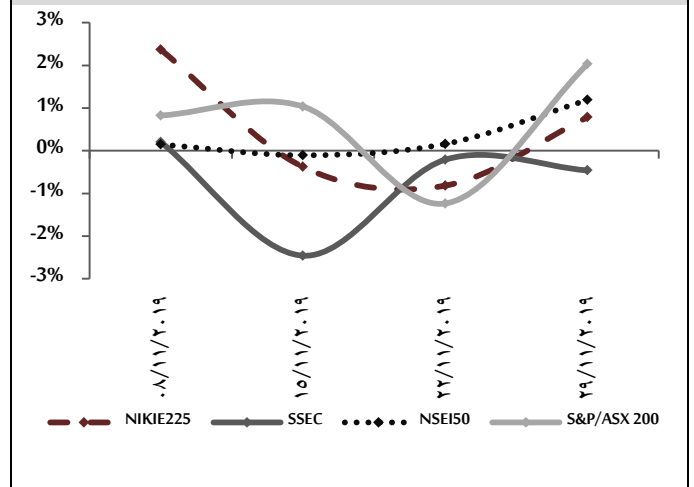
اليورو:

تابع اليورو انخفاضه في بداية تداولاته الأسبوعية مسجلاً 1.1014 دولار أمريكي لليورو بعد أن أغلق في الأسبوع السابق منخفضاً (عند مستوى 1.1024 دولار أمريكي لليورو) عقب بيانات اقتصادية أوروبية ضعيفة¹، وتابع انخفاضه في تداولات منتصف الأسبوع مسجلاً 1.0999 دولار أمريكي لليورو عقب تطورات إيجابية عن المحادثات التجارية بين الولايات المتحدة الأمريكية والصين، عززت شهية المخاطرة لدى المستثمرين، والتركيز على شراء العملات ذات العائد المرتفع، بينما ارتفع في تداولات نهاية الأسبوع ليغلق عند مستوى 1.1017 دولار أمريكي لليورو استناداً إلى عزوف المستثمرين عن المخاطرة، والتركيز على شراء العملات ذات العائد المنخفض، بفعل تصاعد التوترات السياسية بين الولايات المتحدة الأمريكية والصين حول هونغ كونغ، والتي قد تؤدي إلى توقف إتمام المرحلة الأولى من اتفاق التجارة بين أكبر اقتصادين في العالم.

الأسهم الآسيوية:

أثمت الأسواق المالية الآسيوية تداولاتها الأسبوعية على ارتفاع وسط تفاؤل المستثمرين حيال فرص حل الخلافات التجارية بين الولايات المتحدة الأمريكية والصين، باستثناء مؤشر شنغهاي المركب SSEC الصيني الذي انخفض بنسبة بلغت 0.46% مسجلاً 2,871.98 نقطة بضغط من قطاعات الصناعة، والمصارف، والسلع الاستهلاكية، بينما ارتفع مؤشر S&P/ASX200 الأسترالي بنسبة بلغت 2.03% مسجلاً 6,846 نقطة بدعم من قطاعات التكنولوجيا، الصناعة، والطاقة، وارتفع المؤشر الرئيس للبورصة الهندية NSEI50 بنسبة بلغت 1.19% مسجلاً 12,056.05 نقطة بدعم من قطاعات الصناعة، التكنولوجيا، والخدمات، كما ارتفع مؤشر NIKIE225 الياباني بنسبة بلغت 0.78% مسجلاً 23,293.91 نقطة بدعم من قطاعات الصناعة، والنقل، والتكنولوجيا.

الشكل رقم 9 تطور أهم مؤشرات الأسواق الآسيوية خلال أربعة أسابيع

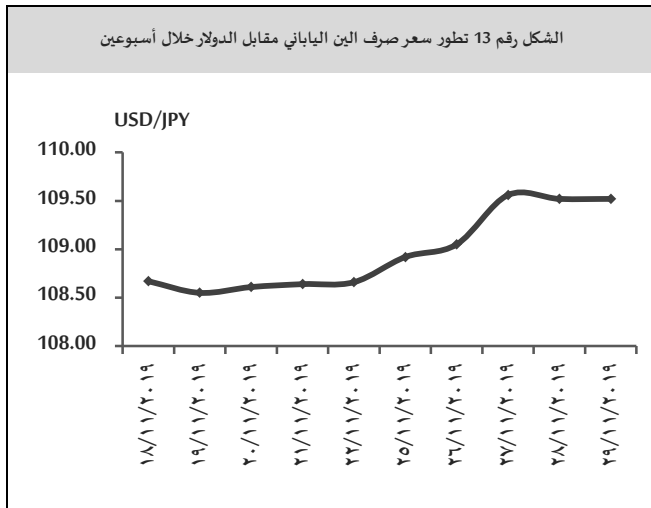


الأسهم الروسية:

أغلقت بورصة موسكو تداولاتها الأسبوعية على انخفاض، حيث انخفض مؤشر IMOEX بنسبة بلغت 0.42% مسجلاً 2,935.37 نقطة بضغط من قطاعات الطاقة، والصناعة، والمصارف.

¹ انخفضت مبيعات التجزئة في ألمانيا بنسبة 1.9% على أساس شهري في شهر تشرين الأول من عام 2019، مقارنةً باستقرارها في الشهر السابق من العام ذاته، وهو أكبر انخفاض شهري في تجارة التجزئة منذ شهر كانون الأول من العام السابق.

تابع الين انخفاضه في بداية تداولاته الأسبوعية مسجلاً 108.92 ين للدولار الأمريكي بعد أن أغلق في الأسبوع السابق منخفضاً (عند مستوى 108.66 ين للدولار الأمريكي) نتيجة انخفاض الطلب على الين كملاذ آمن وسط تفاؤل المستثمرين حيال فرص حل الخلافات التجارية بين الولايات المتحدة الأمريكية والصين، وتابع انخفاضه في تداولات منتصف الأسبوع مسجلاً 109.56 ين للدولار الأمريكي عقب بيانات اقتصادية يابانية سيئة¹، بينما ارتفع الين في تداولات آخر الأسبوع ليغلق عند مستوى 109.52 ين للدولار الأمريكي مدعوماً ببيانات اقتصادية يابانية جيدة².



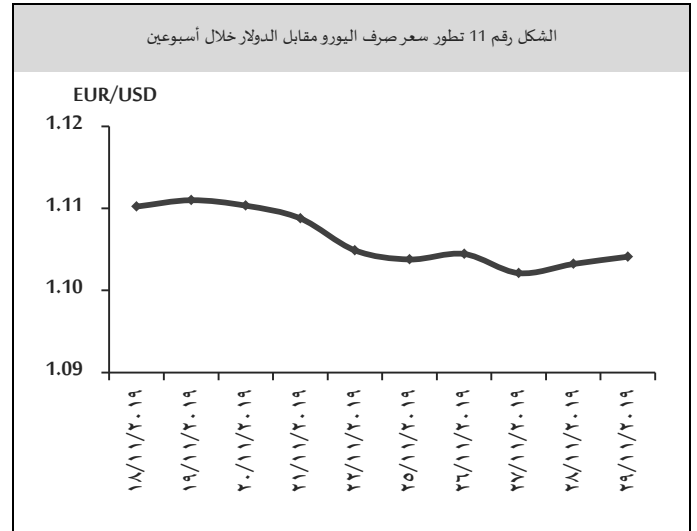
اليوان الصيني:

افتتح اليوان تداولاته الأسبوعية على ارتفاع مسجلاً 7.0363 يوان للدولار الأمريكي بعد أن أغلق في الأسبوع السابق منخفضاً (عند مستوى 7.0400 يوان للدولار الأمريكي) مدعوماً ببيانات اقتصادية صينية جيدة³، وتابع ارتفاعه في تداولات منتصف الأسبوع مسجلاً 7.0290 يوان للدولار الأمريكي عقب

¹ صدور القراءة الأولية المعدلة موسمياً لمبيعات التجزئة التي أظهرت تراجع 8.2% في شهر تشرين الأول من عام 2019، مقارنةً بارتفاع 10.0% في الشهر السابق من العام ذاته، وأسوأ من التوقعات التي أشارت لتراجع 7.1%.

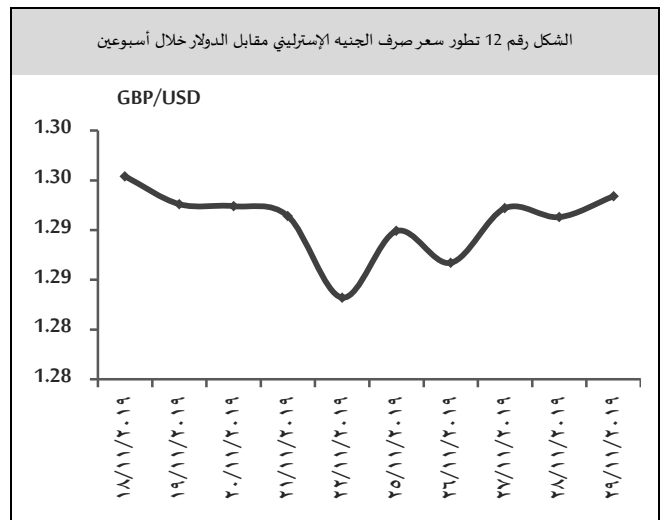
² صدور قراءة مؤشر ثقة المستهلكين التي أوضحت ارتفاعاً إلى ما قيمته 38.7 في شهر تشرين الثاني من عام 2019، مقارنةً بـ 36.2 في الشهر السابق من العام ذاته.

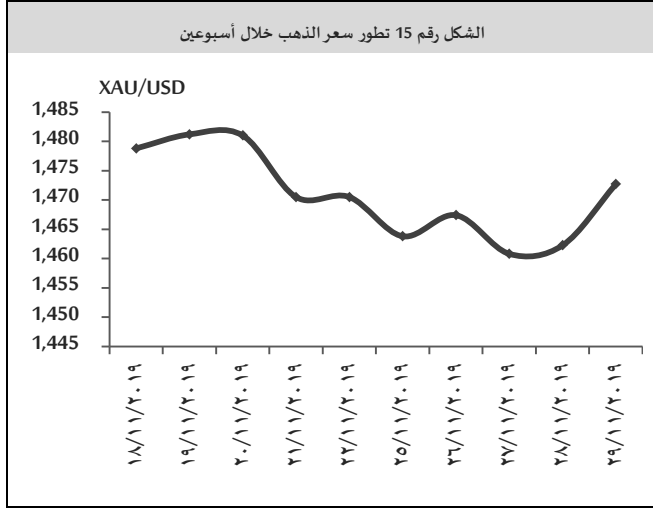
³ ارتفع مؤشر مديري المشتريات لقطاع الخدمات إلى أعلى مستوى في ثمانية أشهر عند 54.4 نقطة في تشرين الأول من عام 2019، مقارنةً بـ 52.8 نقطة في الشهر السابق من العام ذاته، مع عودة الطلبات الجديدة إلى النمو.



الجنيه الإسترليني:

افتتح الجنيه تداولاته الأسبوعية على ارتفاع مسجلاً 1.2899 دولار أمريكي للجنيه بعد أن أغلق في الأسبوع السابق منخفضاً (عند مستوى 1.2832 دولار أمريكي للجنيه) مع تراجع مستويات الدولار الأمريكي مقابل معظم العملات الرئيسية، وبسبب تعهد رئيس الوزراء البريطاني بتمرير اتفاق "Brexit" داخل البرلمان قبل أعياد رأس السنة الميلادية، وتابع الجنيه ارتفاعه في تداولات منتصف الأسبوع وآخره ليغلق عند مستوى 1.2934 دولار أمريكي للجنيه وسط هدوء في التعاملات بسبب موسم التسوق الذي يعرف باسم "الجمعة السوداء" والذي يعقب عطلة عيد الشكر في الولايات المتحدة الأمريكية.

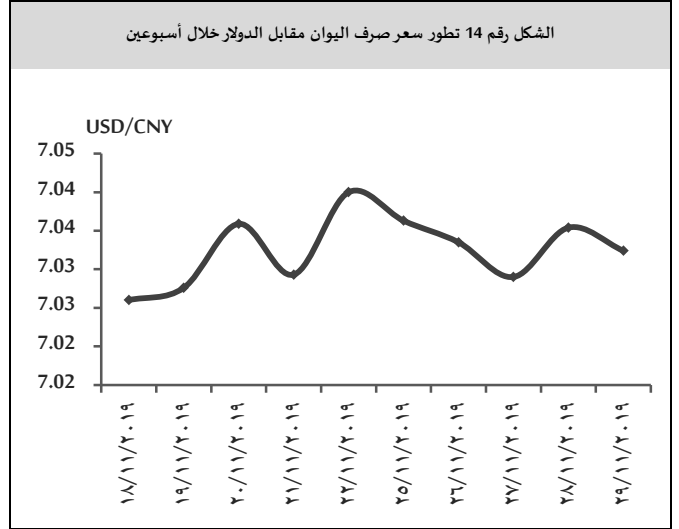




النفط:

تابع النفط ارتفاعه في بداية تداولاته الأسبوعية مسجلاً 63.65 دولار أمريكي للبرميل بعد أن أغلق مرتفعاً في الأسبوع السابق (عند مستوى 63.39 دولار أمريكي للبرميل وسط تجدد الآمال في الأسواق العالمية بشأن اتفاق للتجارة بين الولايات المتحدة الأمريكية والصين، وتابع ارتفاعه في تداولات منتصف الأسبوع مسجلاً 64.06 دولار أمريكي للبرميل مدعوماً بارتفاع الآمال في إحراز تقدم نحو إبرام اتفاق تجاري بين الولايات المتحدة الأمريكية والصين، وهما أكبر مستهلكين للنفط في العالم، وفي ظل توقعات بانخفاض مخزونات الخام الأمريكية، بينما انخفض في تداولات نهاية الأسبوع ليغلق عند مستوى 62.43 دولار أمريكي للبرميل في ظل مخاوف من تخمة المعروض الأمريكي، ووسط تداولات ضعيفة تسيطر على الأسواق عقب عطلة عيد الشكر في الولايات المتحدة الأمريكية.

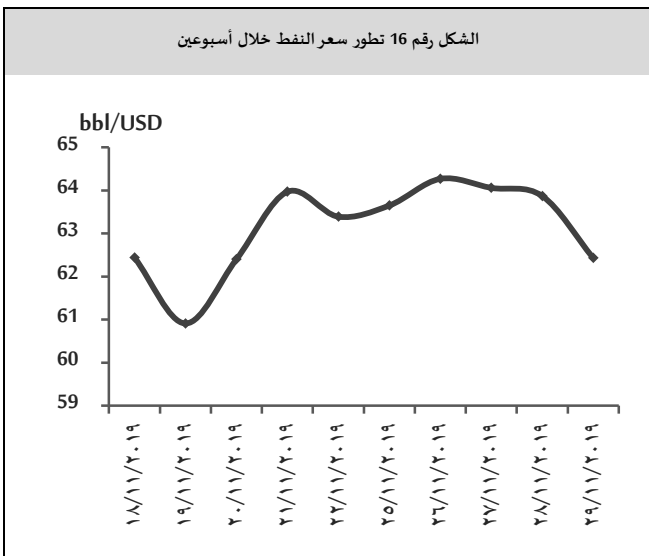
بيانات اقتصادية صينية جيدة¹، بينما انخفض في تداولات آخر الأسبوع ليغلق عند مستوى 7.0324 يوان للدولار الأمريكي نتيجة قيام بنك الصين الشعبي بضخ سيولة في الأسواق بمقدار 150 مليار يوان.



الذهب:

تابع الذهب انخفاضه في بداية تداولاته الأسبوعية مسجلاً 1,463.80 دولار أمريكي للأونصة، بعد أن أغلق منخفضاً في الأسبوع السابق (عند مستوى 1,470.50 دولار أمريكي للأونصة)، في ظل إقبال المستثمرين على أسواق الأسهم والعزوف عن المعدن النفيس كملاد آمن إضافةً إلى ارتفاع طفيف للدولار الأمريكي مما شكل ضغطاً على أسعار السلع والمعادن، وتابع انخفاضه في تداولات منتصف الأسبوع مسجلاً 1,460.80 دولار أمريكي للأونصة نتيجة ارتفاع الدولار الأمريكي وإقبال المستثمرين على أسواق الأسهم الأمريكية، ويتزامن ذلك مع التلميحات بقرب التوقيع على المرحلة الأولى من الاتفاق التجاري النهائي بين الولايات المتحدة الأمريكية والصين، بينما ارتفع في تداولات نهاية الأسبوع ليغلق عند مستوى 1,472.70 دولار أمريكي للأونصة في ظل الهدوء الذي يهيمن على الأسواق العالمية بالتزامن مع إغلاق أسواق الأسهم الأمريكية بمناسبة عطلة "عيد الشكر" في الولايات المتحدة الأمريكية.

¹ ارتفع مؤشر مديري المشتريات التصنيعي إلى 50.2 نقطة في شهر تشرين الثاني من عام 2019، مقارنةً بـ 49.3 نقطة في الشهر السابق من العام ذاته، وهو أول توسع في نشاط المصانع منذ شهر نيسان من عام 2019، حيث ارتفعت الطلبات الجديدة.



أوراق عمل بحثية:

صندوق النقد الدولي؛ تقييم المخاطر المالية الكلية للديون المنزلية في الصين¹:

تبحث هذه الدراسة في مخاطر الاستقرار المالي والاقتصادي الناجم عن الارتفاع السريع لديون الأسر في الصين، وتستخدم الدراسة بيانات مسح الأسر المعيشية لتحليل مخاطر الناتج عن ارتفاع هذه الديون. ومن أبرز النتائج التي توصلت إليها الدراسة، أولاً؛ إن ارتفاع مديونية الأسر يمكن أن يعزز الاستهلاك على المدى القصير، ويخفضه على المدى المتوسط والطويل، ومن خلال اختبار القدرة على سداد ديون الأسر المعيشية، تبين أن الأسر ذات الدخل المنخفض هي الأكثر عرضة لصدمات سلبية بانخفاض الدخل الذي يؤدي إلى تخلف كبير عن السداد. ثانياً؛ تشير التجربة الدولية إلى أن التدابير الاحترازية الكلية في جانب الطلب وتدابير جانب العرض التي تستهدف القروض تكون فعالة في التخفيف من الآثار السلبية لديون الأسر على الاستهلاك والنمو. ومع ذلك، لا تزال الديون الأسرية في الصين تنمو بسرعة في السنوات الثلاث الأخيرة (بحوالي 20-30% سنوياً). أخيراً؛ أوصت الدراسة بمجموعة من الإجراءات لاحتواء مخاطر الاستقرار المالي الناجمة عن ارتفاع ديون الأسر ومن أهمها: 1- تحسين الإشراف على القطاع المالي وحماية المستهلك وتعزيز تقييم المخاطر المنهجي لقطاع الأسر وتوسيع نطاقه ليشمل القروض العقارية، ونظراً لأن القروض غير السكنية تمثل ما يقارب من نصف ديون الأسر (مع نسبة أعلى للأسر ذات الدخل المنخفض)، ينبغي للسلطات أن تكثف جهودها لجمع ومعالجة البيانات بما يتجاوز مؤشرات سوق الائتمان والسوق الإجمالية. وقد يشمل ذلك وجود مجموعة واسعة من مؤشرات التعرض للأسر المعيشية، مثل الرافعة المالية، والسيولة، وتكوين الأصول والالتزامات، والترابط مع القطاعات الأخرى. 2- إدراج

جميع مزودي الائتمان المعتمدين في نطاق السياسة الاحترازية الكلية. 3- إسناد اتخاذ القرارات المتعلقة بسياسات القطاع الأسري، بما في ذلك سياسات الحوكمة الكلية وسياسات الأراضي، إلى إطار رصد منهجي معزز لقطاع الأسرة. 4- إن الإشراف الدقيق الذي يتمتع بسلطات أقوى أو أطر أكثر صرامة لتنظيم رأس المال، سيسمح للصين باحتواء أي آثار سلبية للديون الأسرية المرتفعة في الاستقرار الاقتصادي الكلي والمالي. كما أن التدابير الرامية إلى تعزيز حماية المستهلك المالية (توسيع التعليم المالي، وزيادة شفافية العقود المالية، وتنظيم بعض منتجات الابتكار المالي)؛ يمكن أن تساعد المستهلكين على اتخاذ قرارات مالية أكثر حكمة وتعزيز الاستقرار المالي العام.

صندوق النقد الدولي؛ تقارب الإنتاجية في الصين وإمكانات النمو، نهج التقييم والنهج القطاعي²:

حققت الصين نجاح اقتصادي كبير في العقود الأربعة الماضية، حيث ارتفع نصيب الفرد من الدخل من 5% إلى 30%، وخرج 800 مليون شخص من دائرة الفقر. وعلى الرغم من ذلك، فإن النجاح في الماضي لا يُعد ضماناً للاستمرار في المستقبل، حيث تصاعدت نقاط الضعف المالية بعد سنوات من التوسع الائتماني السريع وارتفاع حالة عدم اليقين بخصوص النمو المحتمل في الصين على المدى الطويل. ركزت معظم الدراسات إلى حد كبير على مجاميع المستوى الكلي التي لا تناسب أهمية التحول الهيكلي وتأثيرها في النمو الاقتصادي الصيني، ولسد هذه الفجوة؛ تناولت هذه الدراسة التحول الهيكلي في الصين خلال العقود القليلة الماضية وعملية تقارب الإنتاجية في 38 قطاعاً صناعياً و11 قطاعاً خدمياً. ومن أبرز النتائج التي توصلت إليها الدراسة، أولاً؛ إن الإنتاجية الصناعية بلغت 35% من الحدود³ في عام 2015، مع تباين قطاعي كبير، فالقطاعات الصناعية ذات التقنية المنخفضة، مثل المنسوجات أكثر

² IMF, China's Productivity Convergence and Growth Potential, A Stocktaking and Sectorial Approach, N.19/263, Nov 2019.

³ حدود تقارب الإنتاجية بين القطاعات.

¹ IMF, Assessing Macro-Financial Risks of Household Debt in China, N.19/258, Nov 2019.

بين القطاعات، حيث سيصل الأخير إلى 65% من الحدود بحلول عام 2030. أما بالنسبة لقطاع الخدمات، فإن القضية الأكثر إلحاحاً هي القيود التنظيمية، ورفع هذه اللوائح إلى المتوسط المعمول به في منظمة التعاون والتنمية في الميدان الاقتصادي وجلب المزيد من الخبرة الأجنبية يمكن أن يؤدي إلى تحقيق مكاسب كبيرة في الإنتاجية، مما يؤدي إلى تقارب 57% من الحدود بحلول عام 2030 وتعزيز النمو السنوي بنسبة 0.4% إلى 0.7%. ويتطلب تعزيز دور الرقمنة لتقليل تدخل الدولة إلى الحد الأدنى وتعزيز ديناميكية القطاع الخاص، مع زيادة تعزيز البنية التحتية الرقمية وتوسيع شبكة الأمان الاجتماعي لحماية العمال المسرحين. وعلى العكس من ذلك، يمكن أن يكون لتفكك التجارة والتكنولوجيا العالمي المحتمل وخطر حدوث أزمة مالية في الصين تأثير طويل الأمد في نموها، مع الآثار السلبية على بقية العالم. لذلك من الضروري حل التوترات بين الصين والولايات المتحدة في إطار متعدد الأطراف ومواصلة الإصلاحات وتخفيض المديونية المحلية.

اقتصاد الأسبوع

اليونان؛ ضرورة الإصلاحات في ضوء تعافي الاقتصاد: تقع اليونان جنوب أوروبا، على حدود البحر الأبيض المتوسط، بين ألبانيا وتركيا، وتبلغ مساحتها نحو 132 ألف كم²، وعدد سكانها نحو 10.7 مليون نسمة وفق تقديرات عام 2018، تتمتع اليونان باقتصاد رأسمالي حيث يمثل القطاع العام حوالي 40% من الناتج المحلي الإجمالي، وتوفر السياحة 18% من الناتج المحلي الإجمالي، وتعد اليونان المستفيد الرئيس من مساعدات الاتحاد الأوروبي بحوالي 3.3% من الناتج المحلي الإجمالي السنوي، في عام 2014 سجلت اليونان أول توسع اقتصادي منذ دخول الاقتصاد في الركود عام 2009 نتيجة للأزمة المالية العالمية، إلا أن الإصلاحات لاتزال غير مكتملة، وتشير التقديرات إلى أن حجم السوق السوداء يتراوح بين 20 إلى 25% من الناتج المحلي الإجمالي، حيث توقف المزيد من

تقدماً، في حين أن صناعات التكنولوجيا، وتحديدًا صناعة تكنولوجيا المعلومات والاتصالات متأخرة، مما يعكس على الأرجح موقع الصين الأقل تطوراً من الاقتصادات المتقدمة في سلسلة التوريد العالمية¹. وبلغت الإنتاجية الإجمالية للخدمات 25% من الحدود، مع تباين قطاعي كبير (على وجه الخصوص، الخدمات التجارية وخدمات الجملة والتجزئة والإدارة العامة التي تُعد متخلفة، في حين أن النقل وتكنولوجيا المعلومات والاتصالات والخدمات المالية أكثر تطوراً). ثانياً؛ من حيث التحول الهيكلي، كان هناك تحسن مستمر في الإنتاجية داخل الصناعة والخدمات. ولكن الأهم من ذلك، إن الصين قد وصلت منذ عام 2012، إلى مرحلة نموية بدأت خلالها الانتقال من الصناعة ذات الإنتاجية العالية إلى خدمات إنتاجية منخفضة، مما شكل ضغطاً تنازلياً مستمراً على نمو إجمالي الإنتاجية. وهذا يتناقض مع العقود الأربعة السابقة، التي تحول خلالها العمل من القطاع الزراعي ذي الإنتاجية المنخفضة إلى القطاع الصناعي ذي الإنتاجية العالية، مما يوفر دفعة هيكلية لنمو الإنتاجية. ثالثاً؛ من المتوقع أن يظل نمو الصين قوياً نتيجة للارتقاء المستمر للإنتاجية في الصناعة والخدمات، ولكن من المتوقع أن يتباطأ تدريجياً إلى حوالي 4% بحلول عام 2030، طالما استمر التحول الهيكلي من الصناعات ذات الإنتاجية العالية إلى قطاعات الخدمات منخفضة الإنتاجية. كما أن قوة العمل المتقلصة ستشكل عبئاً على النمو. وأخيراً؛ أكدت الدراسة بصورة خاصة على بعض الإصلاحات التي قد تعزز النمو المحتمل للصين ومنها: إصلاحات الشركات المملوكة للدولة، انفتاح قطاع الخدمات، والرقمنة. بالنسبة للقطاع الصناعي، وقد يؤدي المزيد من تشديد قيود ميزانية الشركات المملوكة للدولة إلى زيادة نمو الناتج المحلي الإجمالي بنحو 1% سنوياً وتسريع معدل التقارب في الإنتاجية

¹ سلسلة التوريد هي منظومة من المؤسسات، والناس، والتكنولوجيا، والأنشطة والمعلومات والموارد المطلوبة لنقل المنتجات أو الخدمات من الموردين إلى العملاء. فنشاطات سلسلة التوريد تقوم بتحويل الموارد الطبيعية والمواد الخام والمكونات إلى المنتج النهائي الذي يتم تسليمه إلى العميل النهائي.

أمريكي في الشهر السابق من العام ذاته، حيث ارتفعت الصادرات بمعدل 19% لتبلغ نحو 3.12 مليار دولار أمريكي، كما ارتفعت الواردات بمعدل 14.1% لتبلغ نحو 5.2 مليار دولار أمريكي

الاحتياطي الأجنبي:

انخفضت احتياطيات النقد الأجنبي في اليونان لتبلغ 8.18 مليار دولار أمريكي في شهر تشرين الأول من عام 2019، مقارنة بـ 8.3 مليار دولار أمريكي في الشهر السابق من العام ذاته، وارتفعت احتياطيات الذهب في الربع الرابع من عام 2019 لتبلغ 113.4 طن مقارنةً بـ 113.3 طن في الربع السابق من العام ذاته.

الدين الخارجي والحكومي:

ارتفع الدين الخارجي في اليونان ليبلغ نحو 466 مليار دولار أمريكي في الربع الثاني من عام 2019، مقارنةً بـ 445.16 مليار دولار أمريكي في الربع السابق من العام ذاته، وسجلت الديون الحكومية معدل 181.2% من إجمالي الناتج المحلي للبلاد في عام 2018.

بيئة الأعمال:

احتلت اليونان المرتبة 79 من بين 190 اقتصاداً في سهولة ممارسة الأعمال وفق تصنيفات البنك الدولي لعام 2018، كما جاءت في المرتبة 59 من بين 140 دولة مصنفة في تقرير التنافسية الذي نشره المنتدى الاقتصادي العالمي في عام 2018.

التصنيف الائتماني:

تصنف وكالة Standard & Poor's اليونان عند المستوى BB- مع نظرة مستقبلية إيجابية، وتصنفها وكالة Fitch عند المستوى BB- مع نظرة مستقبلية مستقرة، كما تصنفها وكالة Moody's عند المستوى B1 مع نظرة مستقبلية مستقرة أيضاً.

الناس عن الإبلاغ عن دخلهم لتجنب دفع الضرائب التي ارتفعت في بعض الحالات إلى 70% من إجمالي دخل الفرد.

الناتج المحلي الإجمالي:

بلغ إجمالي الناتج المحلي في اليونان 218.03 مليار دولار أمريكي في عام 2018، مقارنةً بـ 203.09 مليار دولار أمريكي في عام 2017، وتمثل قيمة الناتج المحلي الإجمالي في اليونان نحو 0.35% من الاقتصاد العالمي، ويأتي قطاع الخدمات في المرتبة الأولى بنسبة 79.1% من الناتج المحلي الإجمالي يليه القطاع الصناعي بنسبة 16.9%، ثم قطاع الزراعة بنسبة 4.1% من الناتج المحلي الإجمالي.

نمو الناتج المحلي:

سجل اقتصاد اليونان نمواً بمعدل 1.9% في الربع الثاني من عام 2019، مقارنةً بمعدل نمو بلغ 1.1% في الربع السابق من العام ذاته.

معدل التضخم:

انكمش الرقم القياسي لأسعار المستهلك على أساس سنوي بمعدل 0.7% في شهر تشرين الأول من عام 2019، مقارنةً بانكماشه بمعدل 0.1% في الشهر السابق من العام ذاته، حيث استمرت التكلفة بالانخفاض بالنسبة للنقل والأغذية والمشروبات والمساكن والمرافق والخدمات المتنوعة، وعلى أساس شهري؛ سجل معدل التضخم في شهر تشرين الأول من عام 2019 معدل 0.8%، مقارنةً بمعدل 2.1% في الشهر السابق من العام ذاته.

معدل البطالة:

انخفض معدل البطالة في اليونان إلى 16.7% في شهر آب من عام 2019، مقارنةً بـ 16.9% في الشهر السابق من العام ذاته، حيث بلغ عدد العاطلين عن العمل نحو 780.93 ألف شخص.

العجز التجاري:

ارتفع العجز التجاري لليونان إلى 2.07 مليار دولار أمريكي في شهر أيلول من عام 2019، مقارنةً بعجز قدره 2.03 مليار دولار

أهم المؤشرات الاقتصادية العالمية:

الميزان التجاري		سعر الفائدة	معدل البطالة	التضخم		النتاج المحلي الإجمالي		البلد	
				سنوي	شهري	سنوي	ربعي		
latest		latest	latest						
Sep	مليار دولار أمريكي	-52.5	%1.75 Oct	%3.6 Oct	%1.8 Oct	%0.4 Oct	%2.1 Q3	%2.1 Q3	الولايات المتحدة الأمريكية
Sep	مليار يورو	18.7	%0 Oct	%7.5 Oct	%1 Nov	%0.1 Oct	%1.2 Q3	%0.2 Q3	منطقة اليورو
Sep	مليار جنيه استرليني	-3.36	%0.75 Oct	%3.8 Sep	%1.5 Oct	%-0.2 Oct	%1 Q3	%3 Q3	بريطانيا
Sep	مليار دولار أمريكي	14.05	%6.5 Oct	%4.6 Nov	%3.8 Oct	%0.1 Oct	%1.7 Q3	%0.2 Q2	روسيا
Oct	مليار دولار أمريكي	42.81	%4.15 Nov	%3.61 Q3	%3.8 Oct	%0.9 Oct	%6 Q3	%1.5 Q3	الصين
Oct	مليار ين ياباني	17.3	%-0.1 Oct	%2.4 Oct	%0.2 Oct	%0 Oct	%1.3 Q3	%1 Q3	اليابان
Oct	مليار دولار أمريكي	-1.81	%14 Oct	%14 Aug	%8.55 Oct	%2 Oct	%-1.5 Q2	%1.2 Q2	تركيا
Oct	مليار دولار أمريكي	-11.01	%5.15 Oct	%8.5 Oct	%4.62 Oct	%0.96 Oct	%4.5 Q3	%1 Q2	الهند
Sep	مليار دولار أمريكي	7.18	%0.75 Oct	%5.3 Oct	%1.7 Q3	%0.5 Q3	%1.4 Q2	%0.5 Q2	استراليا
Sep	مليار دولار أمريكي	-3.49	%12.25 Nov	%7.8 Q3	%3.1 Oct	%1 Oct	%5.6 Q3	%5.7 Q2	مصر
Sep	مليون دولار أمريكي	-812.8	%4 Oct	%19.2 Q2	%0.1 Oct	%0.3 Oct	%1.8 Q2	%2 Q1	الأردن
Aug	مليار دولار أمريكي	-1.13	%10 July	%6.2 2018	%1.09 Sep	%0.31 Sep	%1 2018		لبنان