

التقرير الاقتصادي الأسبوعي
العدد 2019/43

جميع الحقوق محفوظة لمصرف سورية المركزي، لا يسمح بإعادة إصدار هذا التقرير، أو تعديله بأي شكل من الأشكال دون إذن خطي مسبق من مصرف سورية المركزي. ويشترط في حال الاقتباس منه الإشارة بصورة مرجعية صريحة إلى المصدر. وذلك تحت طائلة المساءلة القانونية وفقاً للقوانين النافذة المتعلقة بحماية حقوق المؤلف.

All Rights reserved to CBS, no part of this publication may be reproduced, distributed, or transmitted in any form or by any means including photocopying, recording or other electronic or mechanical methods without the prior written permission of the publisher, except in case of brief quotations with reference to the source. Under legal accountability according to copyright protection laws.

For Correspondence and Enquiries		للمراسلات والاستفسارات:	
	Central Bank of Syria	مصرف سورية المركزي	
Postal Address	El-Tajrida El-Maghrabye Square P.O.BOX:2254, Damascus	العنوان البريدي	ساحة التجريدة المغربية دمشق ص.ب: 2254
Website:	www.cb.gov.sy	الموقع الإلكتروني	
Economic Research, General Statistics and Planning Directorate		مديرية الأبحاث الاقتصادية والإحصاءات العامة والتخطيط	
E-mail:	research@cb.gov.sy	البريد الإلكتروني	
Telephone:	+963 11 224 20 77	هاتف	
Fax:	+963 11 224 20 77	فاكس	

التقرير الاقتصادي الأسبوعي العدد 2019/43

ملخص:

❖ الاقتصاد السوري:

- استقرار سعر صرف الليرة السورية أمام الدولار الأمريكي، وارتفاع أسعار الذهب المحلية، وانخفاض مؤشر سوق دمشق للأوراق المالية.
- رئاسة الجمهورية؛ إصدار المرسوم التشريعي رقم 23 للعام 2019 القاضي بزيادة الرواتب الشهرية للمدنيين والعسكريين، والرسوم التشريعي رقم 24 للعام 2019 القاضي بزيادة الرواتب الشهرية لأصحاب المعاشات التقاعدية.
- رئاسة مجلس الوزراء؛ مناقشة الوضع المعيشي، وحزمة من القرارات لتفادي أي آثار سلبية على الاقتصاد والمواطن في المرحلة الراهنة.
- وزارة الصحة؛ لأول مرة في سورية والمنطقة العربية افتتاح معمل لصناعة الأدوية الكيماوية المضادة للأورام السرطانية.

❖ الاقتصادات العربية:

- المغرب؛ ارتفاع معدل التضخم السنوي في شهر تشرين الأول من عام 2019.
- مصر؛ انخفاض معدل البطالة في الربع الثالث من عام 2019.

❖ الاقتصادات العالمية:

- منطقة اليورو؛ ارتفاع فائض الحساب الجاري في شهر أيلول من عام 2019.
- ألمانيا؛ الاقتصاد الألماني يتجنب الركود في الربع الثالث من عام 2019.
- سويسرا؛ ارتفاع الإنتاج الصناعي في الربع الثالث من عام 2019.
- تركيا؛ ارتفاع مؤشر ثقة المستهلك في شهر تشرين الثاني من عام 2019.
- الولايات المتحدة الأمريكية؛ ارتفاع مؤشر ثقة المستهلك في شهر تشرين الثاني من عام 2019، وارتفاع مبيعات المنازل القائمة بأكثر من المتوقع في شهر تشرين الأول من عام 2019، واستقرار مطالبات البطالة عند أعلى مستوى في خمسة أشهر.
- روسيا؛ نمو الناتج المحلي الإجمالي، وارتفاع معدل البطالة في شهر تشرين الأول من عام 2019.
- اليابان؛ استقرار معدل التضخم عند أدنى مستوى خلال 7 أشهر في شهر تشرين الأول من عام 2019.
- الصين؛ تخفيض سعر الفائدة للمرة الأولى منذ أربعة سنوات في شهر تشرين الثاني من عام 2019.
- تايوان؛ انخفاض الإنتاج الصناعي في شهر تشرين الأول من عام 2019.
- صندوق النقد الدولي؛ بيان صحفي، خبراء الصندوق يختتمون بعثة مشاورات المادة الرابعة لعام 2019 مع الإمارات العربية المتحدة.

❖ أوراق عمل بحثية:

- صندوق النقد الدولي؛ القواعد المالية لاستعادة الاستدامة في بلير.
- صندوق النقد الدولي؛ الشركات المملوكة للدولة: كم يكلف الفساد؟.

❖ اقتصاد الأسبوع:

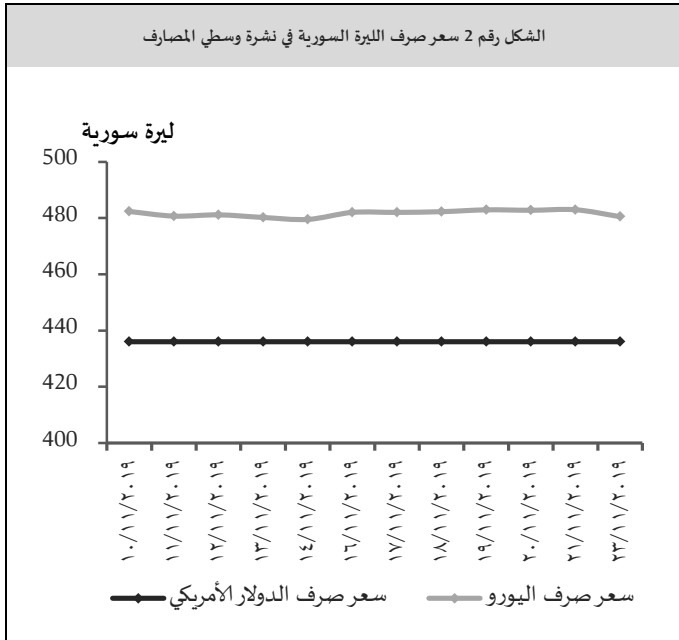
- نيجيريا؛ موارد غنية غير مستغلة.

مصرف سورية المركزي:

سعر صرف الليرة السورية مقابل العملات الرئيسية:

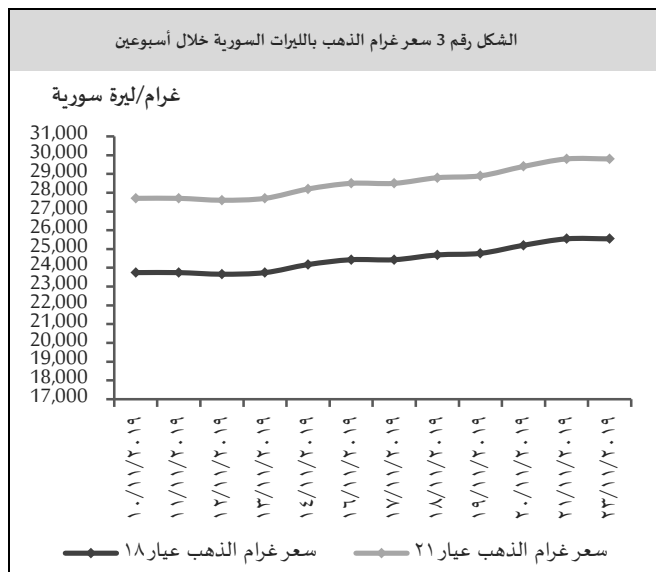
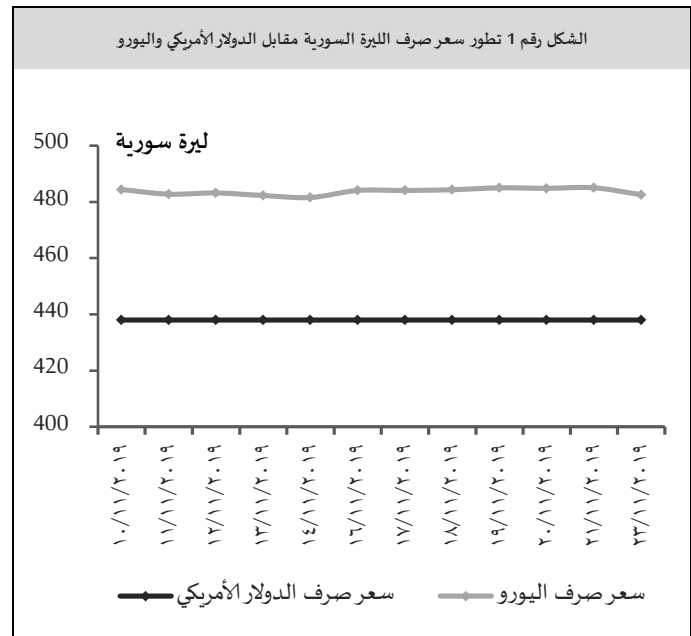
سعر الصرف حسب النشرة الرسمية الصادرة عن مصرف سورية المركزي:

حافظ سعر صرف الليرة السورية على استقراره أمام الدولار الأمريكي خلال تداولاته الأسبوعية عند مستوى 438 ليرة سورية، بينما بلغ سعر صرف الليرة السورية مقابل اليورو 482.57 ليرة سورية في نهاية الأسبوع، مقارنةً بمستوى 484.08 ليرة سورية في بداية الأسبوع، مسجلاً ارتفاعاً قدره 1.51 ليرة سورية (بمعدل 0.31%)، (الشكل رقم 1).



أسعار الذهب في السوق المحلي:

بلغ سعر غرام الذهب (عيار 18 قيراط) 25,543 ليرة سورية في نهاية الأسبوع مقارنةً بمستوى 24,430 ليرة سورية في بداية الأسبوع مسجلاً ارتفاعاً قدره 1,113 ليرة سورية (بمعدل 4.56%)، وبلغ سعر غرام الذهب (عيار 21 قيراط) 29,800 ليرة سورية في نهاية الأسبوع مقارنةً بمستوى 28,500 ليرة سورية في بداية الأسبوع مسجلاً ارتفاعاً قدره 1,300 ليرة سورية (بمعدل 4.56%). (الشكل رقم 3)، بينما انخفض سعر الأونصة عالمياً بمقدار 8.30 دولار أمريكي بنسبة 0.56%.



المصدر: الجمعية الحرفية للصياغة وصنع المجوهرات والأحجار الكريمة بدمشق، مصرف سورية المركزي.

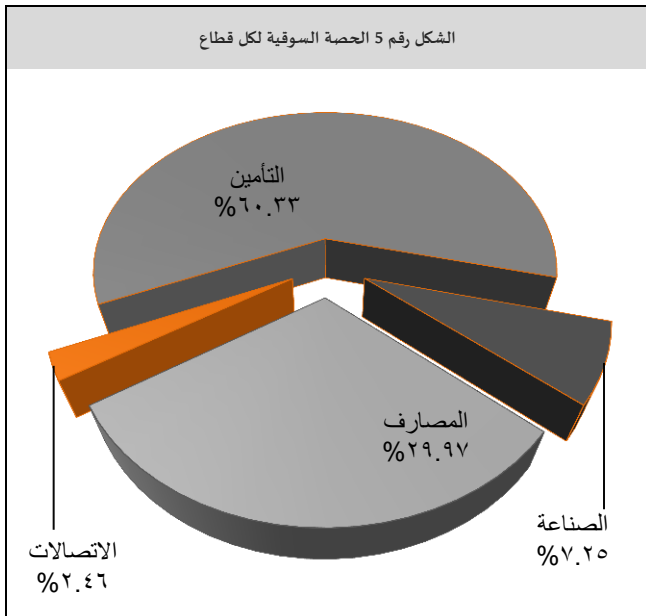
سعر الصرف حسب نشرة المصارف والصرافة الصادرة عن مصرف سورية المركزي:

استقر سعر صرف الليرة السورية خلال تداولاته الأسبوعية لدى القطاع المصرفي أمام الدولار الأمريكي عند مستوى 436 ليرة سورية للدولار الأمريكي، بينما بلغ سعر صرف الليرة السورية مقابل اليورو 480.49 ليرة سورية في نهاية الأسبوع، مقارنةً بمستوى 482 ليرة سورية في بداية الأسبوع، مسجلاً ارتفاعاً قدره 1.51 ليرة سورية (بمعدل 0.31%) (الشكل رقم 2).

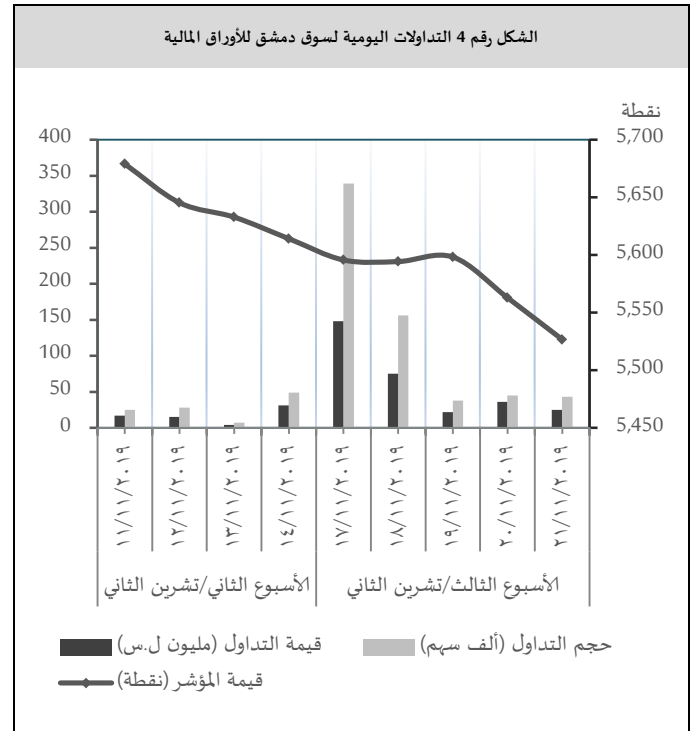
سوق دمشق للأوراق المالية:

سجل المؤشر العام لسوق دمشق للأوراق المالية (DWX) انخفاضاً إلى مستوى 5,526.64 نقطة مقارنةً بمستوى 5,614.14 نقطة في تداولات الأسبوع السابق بنسبة انخفاض بلغت 1.56%، ويعود هذا الانخفاض في المؤشر العام لسوق دمشق إلى انخفاض أسهم 7 شركات هي: شركة إسمنت البادية بنسبة انخفاض بلغت 7.58%، وبنك قطر الوطني سورية بنسبة انخفاض بلغت 3.89%، وبنك البركة سورية بنسبة انخفاض بلغت 3.01%، والشركة المتحدة للتأمين بنسبة انخفاض بلغت 2.19%، وشركة العقيلة للتأمين التكافلي بنسبة انخفاض بلغت 1.95%، وبنك الشام بنسبة انخفاض بلغت 1.87%، وبنك سورية الدولي الإسلامي بنسبة انخفاض بلغت 0.50%، هذا وقد سجلت قيمة التداولات الأسبوعية الإجمالية ارتفاعاً إلى مستوى 306 مليون ليرة سورية، مقارنةً بمستوى 67 مليون ليرة سورية في تداولات الأسبوع السابق، كما ارتفع حجم التداول إلى مستوى 621 ألف سهم، مقارنةً بمستوى 109 ألف سهم في تداولات الأسبوع السابق، وقد شملت هذه التداولات 328 صفقة مقارنةً بـ 238 صفقة في الأسبوع السابق.

المصدر سوق دمشق للأوراق المالية، مصرف سورية المركزي. وسيطر قطاع التأمين على الحصة الأكبر من تداولات السوق، حيث ارتفعت حصته إلى مستوى 60.33% في تداولات الأسبوع الحالي حيث لم يجر عليه أي تداول في الأسبوع السابق، وارتفعت حصة قطاع الصناعة إلى مستوى 7.25% في تداولات الأسبوع الحالي حيث لم يجر عليه أي تداول في الأسبوع السابق، كما ارتفعت حصة قطاع الاتصالات إلى مستوى 2.46% في تداولات الأسبوع الحالي مقارنةً بمستوى 0.10% في تداولات الأسبوع السابق، بينما انخفضت حصة قطاع المصارف إلى مستوى 29.97% في تداولات الأسبوع الحالي مقارنةً بمستوى 99.90% في تداولات الأسبوع السابق، في حين لم يجر أي تداول على قطاعي الزراعة والخدمات.



المصدر سوق دمشق للأوراق المالية، مصرف سورية المركزي. وجاء ترتيب الشركات من حيث نسب الاستحواذ وحجم التداول على النحو الآتي: الشركة المتحدة للتأمين متصدرةً بنسبة استحواذ 60.31% وحجم تداول 443,329 سهم، وبنك البركة سورية بنسبة استحواذ 13.31% وحجم تداول 52,182 سهم، وبنك سورية الدولي الإسلامي بنسبة استحواذ 8.74% وحجم تداول 46,297 سهم، وشركة إسمنت البادية بنسبة استحواذ 7.25% وحجم تداول 21,539 سهم، وبنك الشام بنسبة استحواذ 4.40% وحجم تداول 24,056 سهم، وبنك قطر الوطني سورية بنسبة استحواذ 3.33% وحجم تداول



رئاسة مجلس الوزراء؛ مناقشة الوضع المعيشي، وحزمة من القرارات لتفادي أي آثار سلبية على الاقتصاد والمواطن في المرحلة الراهنة:

ناقش مجلس الوزراء الوضع المعيشي في ظل المتغيرات اليومية على الواقع الاقتصادي وتقلبات سعر الصرف وأثره في الأسواق مع استمرار الحصار والإجراءات القسرية أحادية الجانب المفروضة على سورية، قدم كل وزير مقترحاته الرامية إلى تحسين الوضع المعيشي وتعزيز صمود الاقتصاد ومواجهة تحديات الحصار من النواحي كافة، حيث تم الاتفاق على حزمة متكاملة من القرارات على مستوى كل وزارة في مجال السياسة الاقتصادية والمالية والنقدية لتفادي أي آثار سلبية على الاقتصاد والمواطن في المرحلة الراهنة على أن يتم البدء بإجراءاتها التنفيذية خلال الأيام القادمة، كما استعرض المراحل التي تم إنجازها في البرنامج الوطني لسورية ما بعد الحرب "سورية 2030" الذي يسهم بالتخفيف من الآثار المباشرة وغير المباشرة للحرب من النواحي الاقتصادية والاجتماعية في مجال التنمية البشرية، مع التأكيد على كل الوزارات الالتزام بالبرنامج الزمني للتنفيذ ذلك بعد عرض قدمه رئيس هيئة التخطيط والتعاون الدولي حول البرنامج.

تم الطلب من الوزراء التنسيق المباشر مع المحافظين لوضع خطط مشتركة للنهوض بالتنمية المحلية في المحافظات والتركيز على إقامة المشاريع التي من شأنها استثمار مقدرات المحافظات والوحدات الإدارية بالصورة المثلى وتوظيفها في تحسين الواقع الخدمي والتنموي ضمن خطة الدولة لإصلاح مؤسسات القطاع العام الاقتصادي، حيث اعتمد المجلس المعايير والمؤشرات الأساسية لإصلاح شركات القطاعين "النسيجي والهندسي" وذلك ضمن خطة إصلاح مؤسسات القطاع العام الصناعي.

وزارة الصحة؛ لأول مرة في سورية والمنطقة العربية افتتاح معمل لصناعة الأدوية الكيماوية المضادة للأورام السرطانية:

31,026 سهم، وشركة سيريتل موبايل تيليكوم بنسبة استحواذ 2.46% وحجم تداول 1,303 سهم، في حين لم تتجاوز نسب الاستحواذ بالنسبة للشركات الأخرى 0.5%.

الاقتصاد المحلي:

القوانين والقرارات:

رئاسة الجمهورية؛ إصدار المرسوم التشريعي رقم 23 للعام 2019 القاضي بزيادة الرواتب الشهرية للمدنيين والعسكريين، والرسوم التشريعي رقم 24 للعام 2019 القاضي بزيادة الرواتب الشهرية لأصحاب المعاشات التقاعدية:

أصدر السيد الرئيس المرسوم التشريعي رقم 23 للعام 2019 القاضي بزيادة 20 ألف ليرة سورية على الرواتب والأجور الشهرية للعسكريين والمدنيين، بعد دمج التعويض المعيشي الحالي مع أساس الراتب المقطوع ليكون جزءاً منه، والرسوم التشريعي رقم 24 للعام 2019 القاضي بزيادة 16 ألف ليرة سورية لأصحاب المعاشات التقاعدية من عسكريين ومدنيين بعد إضافة التعويض المعيشي لمعاشهم التقاعدي.

يشمل المرسوم جميع العسكريين والمدنيين العاملين في الوزارات والإدارات، المؤسسات العامة وشركات ومنشآت القطاع العام والبلديات، وحدات الإدارة المحلية والعمل الشعبي وغيرها، سائر جهات القطاع العام والمشارك التي لا تقل نسبة مساهمة الدولة فيها عن 75% من رأسمالها، كذلك يشمل كل من المشاهيرين والمياومين والمؤقتين سواء كانوا وكلاء أم عرضيين أم موسميي أم متعاقدين بعقود استخدام أو معينين بجدول تنقيط أو بموجب صكوك إدارية، كذلك الذين يعملون على أساس الدوام الجزئي أو على أساس الإنتاج أو الأجر الثابت والمتحول، كما زاد المرسوم الحد الأدنى العام للأجور إضافة إلى الحد الأدنى لأجور المهن لعمال القطاع الخاص والتعاوني والمشارك ليصبح 47,675 ليرة سورية شهرياً.

المستجدات الاقتصادية المحلية:

ارتفع معدل التضخم السنوي في المغرب إلى 0.7% في شهر تشرين الأول من عام 2019، مقارنةً بـ 0.3% في الشهر السابق من العام ذاته، حيث ارتفعت أسعار كل من: المشروبات الكحولية والتبغ، الأغذية والمشروبات غير الكحولية، التعليم، السكن، المطاعم والفنادق، ارتفعت أسعار المستهلكين على أساس شهري بنسبة 0.3% في شهر تشرين الأول من عام 2019، بعد انخفاضها بنسبة 0.2% في الشهر السابق من العام ذاته.

مصر: انخفاض معدل البطالة في الربع الثالث من عام 2019:

انخفض معدل البطالة في مصر إلى 7.8% في الربع الثالث من عام 2019 مقارنةً بـ 10% في الربع السابق من العام ذاته، حيث انخفض عدد العاطلين عن العمل بمقدار 708 ألف شخص إلى 2.21 مليون، حيث تم إضافة المزيد من فرص العمل في قطاعي التصنيع والصحة والقطاعات الاجتماعية.

الاقتصاد الأوروبي:

منطقة اليورو؛ ارتفاع فائض الحساب الجاري في شهر أيلول من عام 2019:

ارتفع فائض الحساب الجاري في منطقة اليورو إلى 35.8 مليار يورو في شهر أيلول من عام 2019، مقارنةً بـ 27.7 مليار يورو في الشهر ذاته من العام السابق، بصورة تفوق توقعات السوق البالغة 23.4 مليار يورو، حيث ارتفع فائض السلع إلى 27.3 مليار يورو من 19.7 مليار يورو في العام السابق، وزاد فائض الخدمات إلى 15.6 مليار يورو من 13.6 مليار يورو.

ألمانيا؛ الاقتصاد الألماني يتجنب الركود في الربع الثالث من عام 2019:

نما الناتج المحلي الإجمالي في ألمانيا بنسبة 0.1% في الربع الثالث من عام 2019، مقارنةً بانكماشه بنسبة 0.2% في الربع السابق من العام ذاته، حيث ارتفع الإنفاق الخاص والعام بوتيرة أسرع، وانتعش الاستثمار في البناء، حيث أسهم صافي الطلب

افتتح في مدينة عدرا الصناعية بريف دمشق معمل لصناعة الأدوية الكيماوية المضادة للأورام السرطانية التابع للشركة المركزية للصناعات الدوائية "مينفارما" الأول محلياً وعربياً، حيث أنشئ بخبرات محلية بالكامل، تصل الطاقة الإنتاجية للمعمل الذي يسعى لضمان توفر الدواء بالسوق بأسعار اقتصادية إلى 6,000 فيال وأمبول¹ في الساعة من خط السوائل العقيم، 12,000 مضغوطة في الساعة من خط المضغوطات، يستخدم المعمل أحدث تقنيات الإنتاج والتحليل ذات المستوى العالمي، حيث بين وزير الصحة خلال الافتتاح أن المعمل يشكل نقلة نوعية في الصناعة الدوائية في سورية إضافةً إلى كونه الأول في سورية بهذا المجال مشيراً إلى أن عدد معامل الأدوية المرخصة في سورية يبلغ 96 معملاً تؤمن أكثر من 90% من احتياجات السوق المحلية، كما لفت وزير الصحة إلى أن خطة الوزارة هي العمل على تصنيع الأدوية النوعية ولا سيما لمعالجة السرطان واللقاحات لتأمين حاجة السوق المحلية، موضحاً أنه تم رصد 117 مليار ليرة سورية العام الماضي لاستيراد الأدوية للأمراض المزمنة والمضادة للأورام واللقاحات، حيث تقوم الوزارة باستيرادها من الدول الصديقة بعد خروج وكلاء عدد من الشركات الدوائية الأجنبية من سورية نتيجة الحرب الإرهابية عليها والإجراءات الاقتصادية القسرية أحادية الجانب، كما تجدر الإشارة إلى أن سورية تستورد كامل أدوية الأورام من الخارج إضافة إلى أدوية نوعية أخرى ولقاحات حيث يغطي الإنتاج الوطني نحو 90% من حاجة السوق المحلية لباقي الأصناف.

الاقتصادات العربية:

المغرب؛ ارتفاع معدل التضخم السنوي في شهر تشرين الأول من عام 2019:

¹ الفيال؛ هو أي زجاجة حقن بها طبعة مطاطية لإدخال السرنج وتوفير جرعات متعددة سواء كان المحتوى بودرة أو محلول، أما الأمبول؛ فهو زجاجة بها الدواء في صورة سائل غالباً أو في بعض الأوقات بودرة محففة لتوفير جرعة واحدة.

العام ذاته، وبأعلى من توقعات السوق بارتفاع مبيعات المنازل القائمة بنسبة 1.4% إلى 4.87 مليون وحدة، كما ارتفعت مبيعات المنازل العائلية الفردية بنسبة 2.1% لتصل إلى 4.87 مليون وحدة في شهر تشرين الأول من عام 2019، بعد انخفاضها بنسبة 2.9% في الشهر السابق من العام ذاته.

استقرار مطالبات البطالة عند أعلى مستوى في خمسة أشهر:

استقر عدد الأميركيين الذين قاموا بملء استحقاقات البطالة عند أعلى مستوى في خمسة أشهر والبالغ 227 ألف في الأسبوع المنتهي في 2019/11/16، دون تغيير عن مستوى الأسبوع السابق، وبأعلى من توقعات السوق البالغة 219 ألف.

الاقتصاد الروسي:

نمو الناتج المحلي الإجمالي في شهر تشرين الأول من عام 2019:

نما الناتج المحلي الإجمالي في روسيا على أساس سنوي بنسبة 2.2% في شهر تشرين الأول من عام 2019، بعد نموه بنسبة 1.9% في الشهر السابق من العام ذاته، مدعوماً بالنمو في قطاعات البناء، وتجارة التجزئة، بينما ارتفع الإنتاج الصناعي بوتيرة أبطأ بسبب تباطؤ قطاع التعدين.

ارتفاع معدل البطالة في شهر تشرين الأول من عام 2019: ارتفع معدل البطالة في روسيا إلى 4.6% في شهر تشرين الأول من عام 2019، مقارنةً بـ 4.5% في الشهر السابق من العام ذاته، وبصورة متوافقة مع توقعات السوق، هو أعلى معدل للبطالة منذ شهر نيسان من عام 2019، حيث ارتفع عدد عاطلين عن العمل بمقدار 110 ألف إلى 3.48 مليون شخص مقارنةً بـ 3.37 مليون شخص في الشهر السابق من العام ذاته.

الاقتصاد الآسيوي:

الخارجي إيجاباً في الناتج المحلي الإجمالي. على أساس سنوي؛ نما الاقتصاد بنسبة 0.5% في الربع الثالث من عام 2019، بعد نموه بنسبة 0.3% في الربع السابق من العام ذاته.

سويسرا؛ ارتفاع الإنتاج الصناعي في الربع الثالث من عام 2019:

ارتفع الإنتاج الصناعي في سويسرا على أساس سنوي بنسبة 8% في الربع الثالث من عام 2019، مقارنةً بارتفاعه بنسبة 4.4% في الربع السابق من العام ذاته، هو أعلى مستوى منذ الربع الثاني من عام 2018، حيث نما إنتاج كل من الصناعات التحويلية والطاقة.

تركيا؛ ارتفاع مؤشر ثقة المستهلك في شهر تشرين الثاني من عام 2019:

ارتفع مؤشر ثقة المستهلك في تركيا إلى 59.9 نقطة في شهر تشرين الثاني من عام 2019 مقارنةً بـ 57.0 نقطة في الشهر السابق من العام ذاته، هو أعلى مستوى منذ شهر نيسان من عام 2019، مدعوماً بتحسين التوقعات بشأن الوضع المالي للأسر، الوضع الاقتصادي العام، البطالة، واحتمال الادخار.

الاقتصاد الأمريكي:

الولايات المتحدة الأمريكية؛

ارتفاع مؤشر ثقة المستهلك في شهر تشرين الثاني من عام 2019:

ارتفع مؤشر ثقة المستهلك في الولايات المتحدة الأمريكية إلى 96.8 نقطة في شهر تشرين الثاني من عام 2019، مقارنةً بـ 95.5 نقطة في الشهر السابق من العام ذاته، هو أعلى مستوى خلال أربعة أشهر، حيث تحسنت توقعات المستهلكين حول وضعهم المالي، والوضع الاقتصادي العام.

ارتفاع مبيعات المنازل القائمة بأكثر من المتوقع في شهر تشرين الأول من عام 2019:

ارتفعت مبيعات المنازل القائمة في الولايات المتحدة الأمريكية بنسبة 1.9% إلى 5.46 مليون وحدة في شهر تشرين الأول من عام 2019، مقارنةً بـ 5.36 مليون وحدة في الشهر السابق من

صندوق النقد الدولي؛ بيان صحفي، خبراء الصندوق يختتمون بعثة مشاورات المادة الرابعة لعام 2019 مع الإمارات العربية المتحدة:

اختتم فريق من صندوق النقد الدولي بعثة مشاورات المادة الرابعة لعام 2019 مع دولة الإمارات العربية المتحدة، أصدر البيان الآتي: عقب فترة محفوفة بالتحديات، بدأ الاقتصاد الإماراتي يتعافى، فمن الممكن أن يتجاوز النمو غير النفطي نسبة 1% في عام 2019 ويرتفع إلى حوالي 3% في عام 2020، هو أكبر معدل تحقق منذ عام 2016، بدعم من الاستعدادات لاستضافة معرض إكسبو 2020 ودفعة التنشيط المالي، من المتوقع أن يسجل نمو إجمالي الناتج المحلي الكلي 2.5% في عام 2020.

ناقش فريق الصندوق مع السلطات أولويتين أساسيتين على مستوى السياسات هما: (1) تشجيع نمو القطاع الخاص غير النفطي، بما في ذلك المشروعات الصغيرة والمتوسطة، (2) تعزيز أطر المالية العامة لضمان ادخار كافي من الثروة النفطية للأجيال القادمة وتخفيف أثر التقلبات على المدى القصير. اتخذت السلطات بالفعل عدد من الخطوات المهمة في هذا المجال؛ اعتماد قانون الاستثمار الأجنبي المباشر الذي يسمح بأن تصل نسبة الملكية الأجنبية إلى 100% في قطاعات مختارة، خفض أو إلغاء الرسوم والغرامات. كما رحبت البعثة بالخطوات التي اتخذتها السلطات نحو تنفيذ استراتيجية وطنية شاملة لتنمية المشروعات الصغيرة والمتوسطة. تتضمن هذه الخطوات؛ تخفيض تكاليف بدء المشروعات، تفعيل الإطار الجديد للإعسار المالي، تشجيع زيادة الشمول المالي. حيث أوصت البعثة بإنشاء كيان موحد يتولى مسؤولية تشجيع المشروعات الصغيرة والمتوسطة، مع تسجيل أي تكاليف تخص الموازنة العامة للدولة بصورة شفافة، إضافة إلى تعزيز قوة القطاع المصرفي من أجل دعم تنمية القطاع الخاص مع مراعاة الحذر لتخفيف المخاطر المصاحبة. حيث يجب تسخير التكنولوجيا المالية مع مراعاة اعتبارات السلامة المالية لتحسين الوساطة والشمول المالي، رحبت البعثة بطلب العدد (2019/43)

اليابان؛ استقرار معدل التضخم عند أدنى مستوى خلال 7 أشهر في شهر تشرين الأول من عام 2019:

بلغ معدل التضخم على أساس سنوي في اليابان 0.2% في شهر تشرين الأول من عام 2019، دون تغيير عن مستواه في الشهر السابق من العام ذاته، بأقل من توقعات السوق البالغة 0.3%، هو أدنى معدل تضخم منذ شهر شباط من عام 2019 على الرغم من زيادة ضريبة المبيعات، بسبب انخفاض أسعار الوقود لأول مرة منذ 31 شهراً إضافةً إلى انخفاض تكلفة النقل للشهر الحادي عشر على التوالي.

الصين؛ تخفيض سعر الفائدة للمرة الأولى منذ أربعة سنوات في شهر تشرين الثاني من عام 2019:

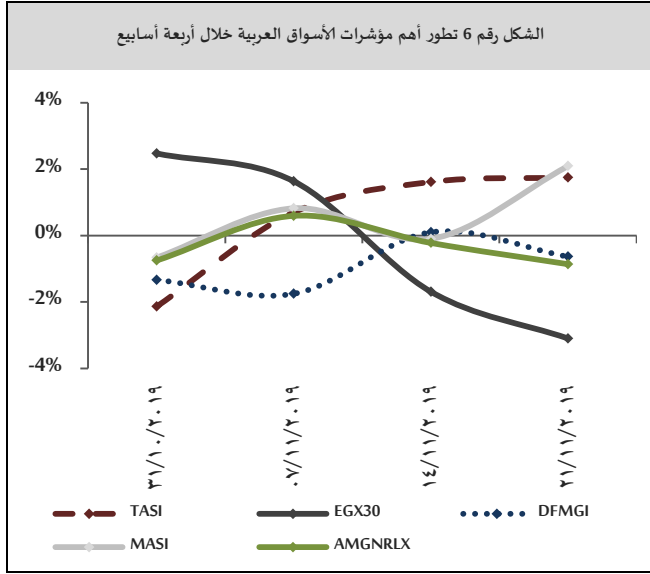
خفض بنك الصين الشعبي سعر الفائدة على القروض لمدة عام بمقدار 5 نقاط أساس إلى 4.15% في 20 تشرين الثاني من عام 2019، هو أول تخفيض لسعر الفائدة منذ عام 2015، أعلن أن هذا التخفيض يهدف إلى تخفيض تكاليف الإقراض وتعزيز الاقتصاد المتباطئ، كما تم تخفيض سعر الفائدة على قروض الرهن العقاري الجديدة لمدة خمس سنوات بمقدار 5 نقاط أساس ليصل إلى 4.8%، كذلك خفض سعر إعادة الشراء العكسي لمدة سبعة أيام إلى 2.5% من 2.55%.

تايوان؛ انخفاض الإنتاج الصناعي في شهر تشرين الأول من عام 2019:

انخفض الإنتاج الصناعي على أساس سنوي في تايوان بنسبة 2.92% في شهر تشرين الأول من عام 2019، بعد انخفاضه بنسبة 0.68% في الشهر السابق من العام ذاته، هو أكبر انخفاض سنوي منذ شهر آذار من عام 2019، بسبب انخفاض إنتاج كل من قطاعي التصنيع والتعدين. على أساس شهري؛ كان الإنتاج الصناعي ثابتاً تقريباً في شهر تشرين الأول من عام 2019 بعد انخفاضه بنسبة 2.2% في الشهر السابق من العام ذاته.

المنظمات والهيئات الدولية:

والصناعة، وانخفض المؤشر العام الأردني AMGNRLX بنسبة بلغت 0.86% مسجلاً 1,791.37 نقطة بضغط من قطاعات الاتصالات، المالية، والخدمات، كما انخفض المؤشر الرئيس للبورصة المصرية EGX30 بنسبة بلغت 3.10% مسجلاً 14,094.58 نقطة بضغط من قطاعات السلع الاستهلاكية، والمصارف، والصناعة.



الأسهم الأمريكية:

انخفضت مؤشرات الأسواق الأمريكية في نهاية تداولاتها الأسبوعية، مع تزايد المخاوف من أن اتفاق تجارة "المرحلة الأولى" بين واشنطن وبكين قد لا يتم في عام 2019، مسجلاً خسائر في قطاعات الصناعة، المواد الأساسية، والتكنولوجيا، والخدمات؛ حيث انخفض مؤشر DJI بنسبة بلغت 0.47% مسجلاً 27,873.61 نقطة، وانخفض مؤشر S&P500 بنسبة بلغت 0.33% مسجلاً 3,110.29 نقطة، كما انخفض مؤشر NASDAQ بنسبة بلغت 0.25% مسجلاً 8,519.88 نقطة.

السلطات تنفيذ برنامج لتقييم القطاع المالي (FSAP) عقب التطبيق الكامل للقانون المصرفي الجديد.

بالنسبة لسياسة المالية العامة؛ يجب وضع إطار للمالية العامة ينص على الالتزام بتحقيق مدخرات، علماً بأنها الآن دون المستوى اللازم للحفاظ على الثروة للأجيال القادمة. يمكن أن يساعد وضع أطر مالية شفافة ومرتكزة على قواعد في ضمان التوازن بين أهداف المدى القصير وأهداف المدى الطويل، حيث ينبغي أن تتمحور هذه الأطر حول ركائز المالية العامة على المدى الطويل، مع السماح بقدر من المرونة لتخفيف أثر تقلبات أسعار النفط على المدى القصير، كذلك الدورة الاقتصادية غير النفطية. كما توصي البعثة باستكمال أطر المالية العامة بمراقبة وتحليل أفضل الالتزامات الاحتمالية المتعلقة بالكيانات المرتبطة بالحكومة، وإنشاء مؤسسات داعمة كمجالس المالية العامة المستقلة والتكنولوجيا لتقديم المشورة المحايدة بشأن أوضاع الاقتصاد وضمان التنفيذ الملائم لهذه الأطر.

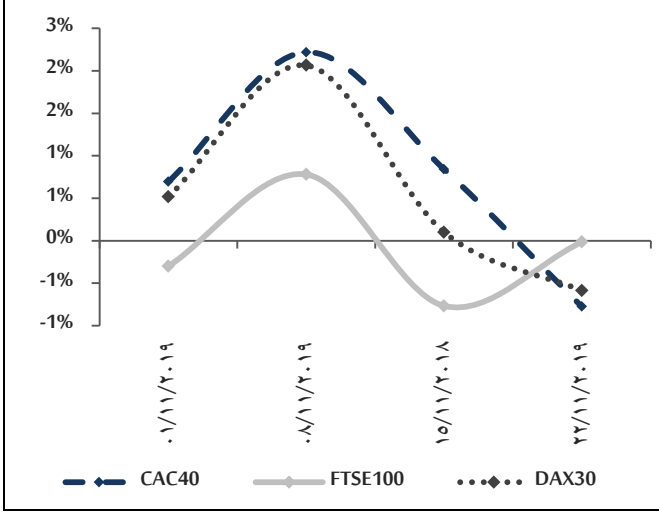
أسواق المال العربية والدولية:

البورصة العربية:

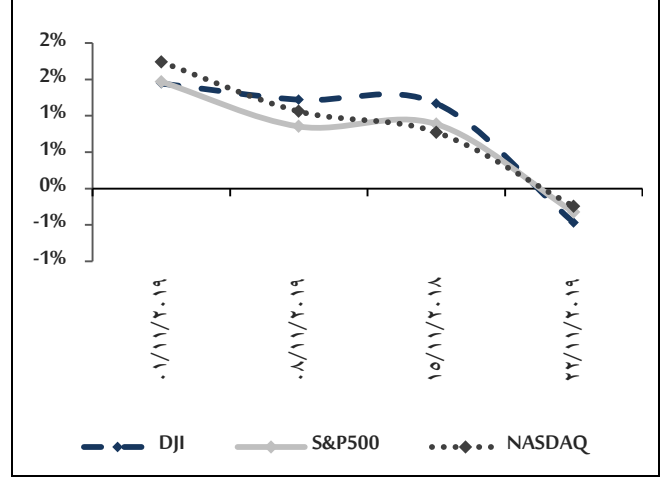
تباينت أسواق المال العربية في نهاية تداولاتها الأسبوعية حيث ارتفع المؤشر الرئيس للبورصة المغربية MASI بنسبة بلغت 2.09% مسجلاً 11,809.15 نقطة بدعم من قطاعات الصناعة، المالية، والخدمات، ارتفع المؤشر العام السعودي TASI مدعوماً بإدراج شركة أرامكو في سوق الأسهم السعودية¹ بنسبة بلغت 1.75% مسجلاً 8,062.61 نقطة بدعم من قطاعات البتروكيماويات، المالية، والخدمات، بينما انخفض مؤشر سوق دبي المالي DFMGI بنسبة بلغت 0.64% مسجلاً 2,684.28 نقطة بضغط من قطاعات المالية، العقارات،

¹ من المرجح أن تصبح سوق الأسهم السعودية عاشر أكبر البورصات في العالم، بعد إدراج أسهم شركة أرامكو في السوق، بقيمة سوقية للبورصة المحلية تتراوح بين 2.11 تريليون دولار أمريكي و2.21 تريليون دولار أمريكي.

الشكل رقم 8 تطور أهم مؤشرات الأسواق الأوروبية خلال أربعة أسابيع



الشكل رقم 7 تطور أهم مؤشرات الأسواق الأمريكية خلال أربعة أسابيع



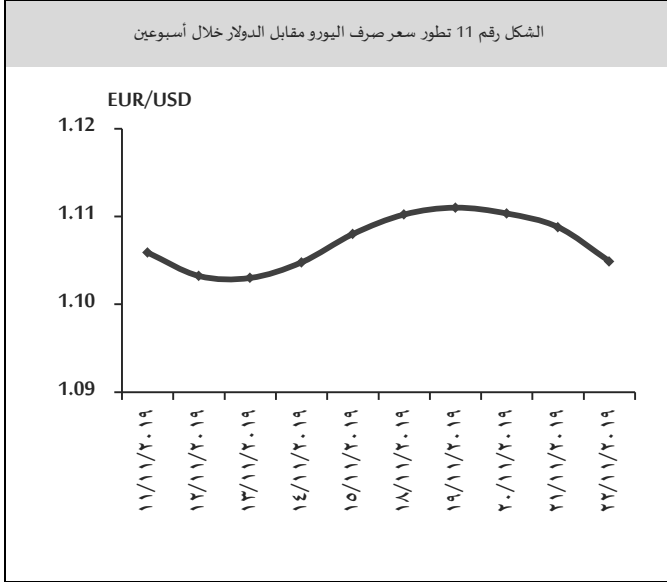
الأسهم الآسيوية:

أنتهت الأسواق المالية الآسيوية تداولاتها الأسبوعية على انخفاض مع تزايد المخاوف من تزايد التوترات التجارية بين الولايات المتحدة الأمريكية والصين، باستثناء المؤشر الرئيس للبورصة الهندية NSEI50 الذي ارتفع بنسبة بلغت 0.16% مسجلاً 11,914.40 نقطة بدعم من قطاعات الصناعة، المصارف، والسلع الاستهلاكية، بينما انخفض مؤشر شنغهاي المركب SSEI50 الصيني بنسبة بلغت 0.21% مسجلاً 2,885.29 نقطة بضغط من قطاعات الصناعة، التكنولوجيا، والخدمات، انخفض مؤشر NIKIE225 الياباني بنسبة بلغت 0.82% مسجلاً 23,112.88 نقطة بضغط من قطاعات الصناعة، النقل، والتكنولوجيا، كما انخفض مؤشر S&P/ASX200 الأسترالي بنسبة بلغت 1.23% مسجلاً 6,709.80 نقطة بضغط من قطاعات التكنولوجيا، والصناعة، والطاقة.

الأسهم الأوروبية:

انخفضت الأسهم الأوروبية في نهاية تداولاتها الأسبوعية مع تراجع شهية المخاطرة في الأسواق، وسط مخاوف من عودة توترات الحرب التجارية بين الولايات المتحدة الأمريكية والصين، حيث يأتي هذا عقب موافقة الكونجرس الأمريكي على تمرير قانون يدعم المحتجين في هونغ كونج، وانتقاد الخارجية الصينية هذا القانون، مما زاد من مخاوف عدم التوصل لاتفاق تجاري قبل نهاية عام 2019، حيث انخفض مؤشر FTSE100 بنسبة بلغت 0.02% مسجلاً 7,301.81 نقطة بضغط من قطاعات الصناعة، المصارف، والخدمات، انخفض مؤشر DAX30 الألماني بنسبة بلغت 0.59% مسجلاً 13,163.88 نقطة بضغط من قطاعات الصناعة، التكنولوجيا، والنقل، كما انخفض مؤشر CAC40 الفرنسي بنسبة بلغت 0.78% مسجلاً 5,893.13 نقطة بضغط من قطاعات الصناعة، والخدمات، والمالية.

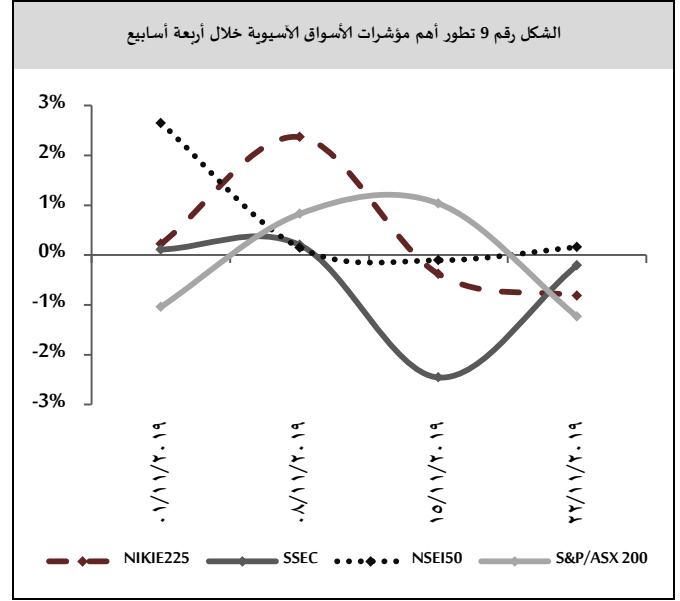
الأسبوع مسجلاً 1.1073 دولار أمريكي لليورو مدعوماً ببيانات أوروبية جيدة²، بينما انخفض في تداولات نهاية الأسبوع ليغلق عند مستوى 1.1024 دولار أمريكي لليورو وسط ارتفاع الدولار الأمريكي بعد تصريحات إيجابية حول الاتفاق الأولي بين الولايات المتحدة الأمريكية والصين من قبل رئيسي البلدين.



الجنيه الإسترليني:

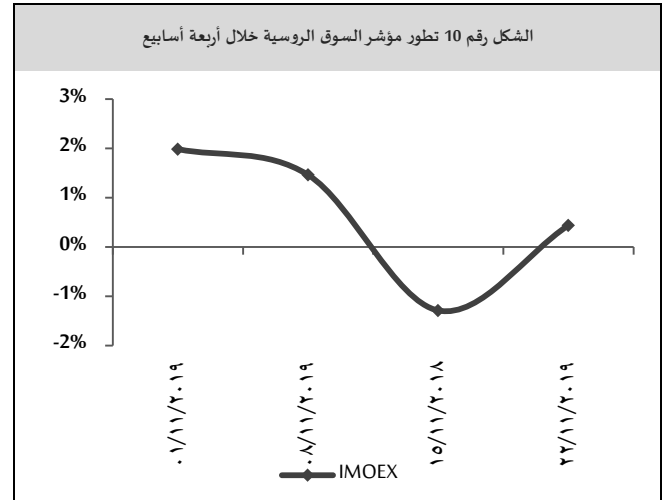
تابع الجنيه ارتفاعه في بداية تداولاته الأسبوعية مسجلاً 1.2954 دولار أمريكي للجنيه بعد أن أغلق في الأسبوع السابق مرتفعاً (عند مستوى 1.2901 دولار أمريكي للجنيه) عقب تصريحات لرئيس الوزراء البريطاني بشأن خروج بلاده من الاتحاد الأوروبي حيث كشف عن أن مرشحي حزب المحافظين الحاكم تعهدوا كتابياً بالتصويت لصالح الاتفاق الذي توصلت إليه حكومته مع الاتحاد الأوروبي للخروج بصفقة عادلة في 2019/12/31، ذلك في حال فوز الحزب بالأغلبية البرلمانية، بينما انخفض في تداولات منتصف الأسبوع وآخره ليغلق عند مستوى 1.2832 دولار أمريكي للجنيه وسط حالة عدم اليقين التي تسود أسواق الجنيه قبيل انعقاد الانتخابات العامة المبكرة في 2019/12/12 واحتدام المنافسة بين حزبي المحافظين والعمال.

² ارتفع الفائض التجاري لمنطقة اليورو إلى 18.7 مليار يورو في شهر أيلول من عام 2019، مقارنةً بـ 14.7 مليار يورو في الشهر السابق من العام ذاته.



الأسهم الروسية:

أغلقت بورصة موسكو تداولاتها الأسبوعية على ارتفاع، حيث ارتفع مؤشر IMOEX بنسبة بلغت 0.44% مسجلاً 2,947.68 نقطة بدعم من قطاعات الطاقة، والصناعة، والمصارف.



أسعار العملات:

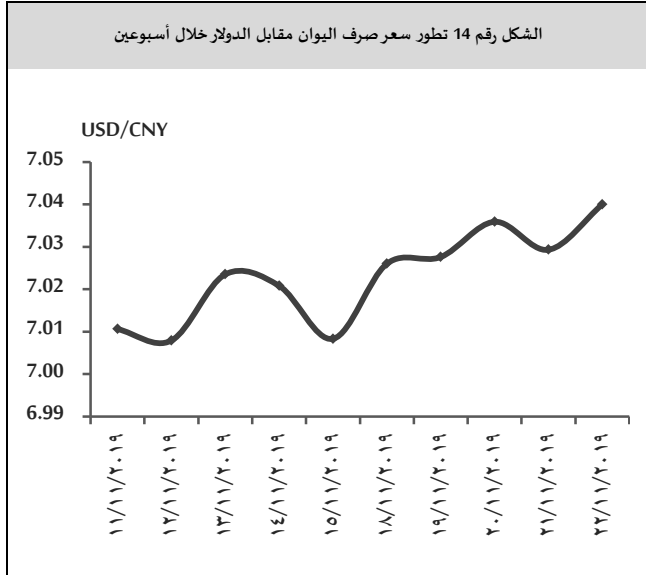
اليورو:

تابع اليورو ارتفاعه في بداية تداولاته الأسبوعية مسجلاً 1.1072 دولار أمريكي لليورو بعد أن أغلق في الأسبوع السابق مرتفعاً (عند مستوى 1.1052 دولار أمريكي لليورو) نتيجة بيانات أوروبية جيدة¹، وتابع ارتفاعه في تداولات منتصف

¹ ارتفع قطاع الإنشاءات بنسبة 0.7% في أيلول من عام 2019، مقارنةً بانخفاضه بنسبة 0.8% في الشهر السابق من العام ذاته.

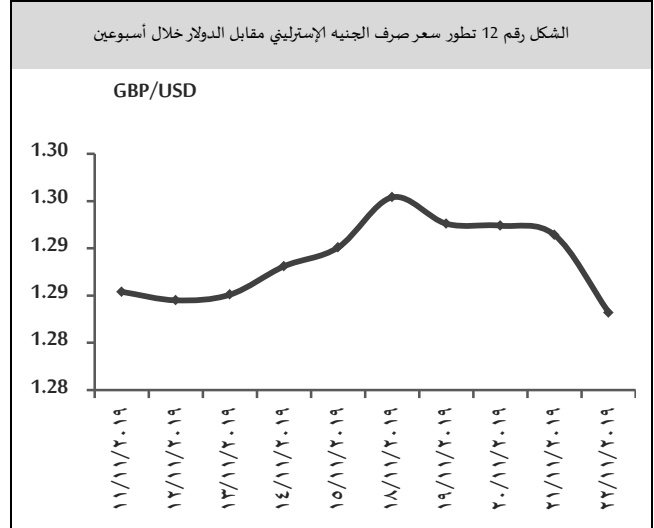
اليوان الصيني:

افتتح اليوان تداولاته الأسبوعية على انخفاض مسجلاً 7.0260 يوان للدولار الأمريكي بعد أن أغلق في الأسبوع السابق مرتفعاً (عند مستوى 7.0083 يوان للدولار الأمريكي) عقب تلاشي آمال المرحلة الأولى من الاتفاق التجاري، وتابع انخفاضه في تداولات منتصف الأسبوع وأخره ليغلق عند مستوى 7.0400 يوان للدولار الأمريكي وسط ارتفاع حالة عدم القين حول الاتفاق التجاري بعد موافقة مجلس الشيوخ الأمريكي على مشروع قانون داعم لمظاهراتي هونغ كونغ، يفرض حظراً على تصدير منتجات مثل الرصاص المطاطي والغاز المسيل للدموع، بسبب نزاع متصاعد بين قوات الشرطة، والمتظاهرين، إضافةً لتصريحات أمريكية حول فرض المزيد من الرسوم على الصين في حالة عدم توقيع المرحلة الأولى من الاتفاق. بينما كان هناك أمل لتوقيع هذا الاتفاق في قمة تشيلي التي كانت ستعقد منتصف شهر تشرين الثاني من عام 2019، ولكنها ألغيت بسبب التظاهرات العنيفة في تشيلي.



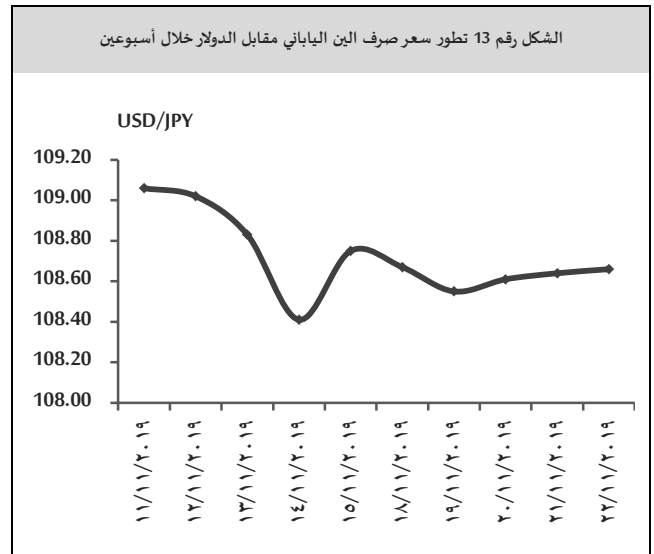
الذهب:

افتتح الذهب بداية تداولاته الأسبوعية على ارتفاع مسجلاً 1,478.80 دولار أمريكي للأونصة، بعد أن أغلق منخفضاً في الأسبوع السابق (عند مستوى 1,468.50 دولار أمريكي للأونصة)، نتيجة ارتفاع الطلب على الذهب بعد أن دفعت

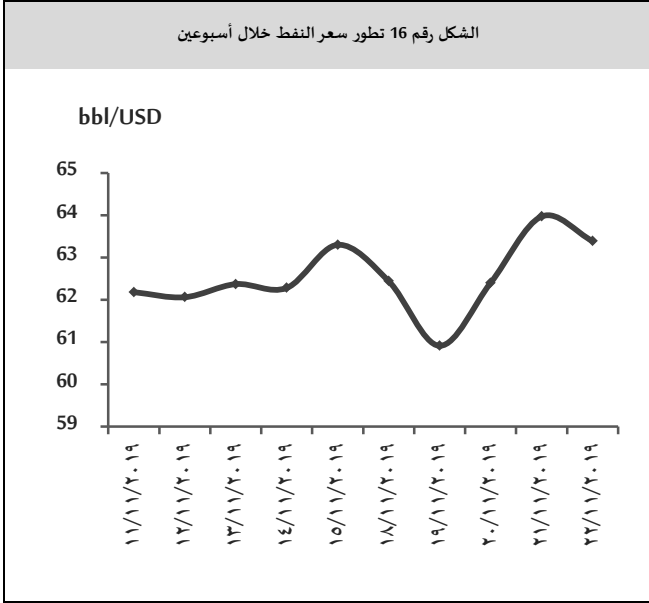


الين:

افتتح الين تداولاته الأسبوعية على ارتفاع مسجلاً 108.67 ين للدولار الأمريكي بعد أن أغلق في الأسبوع السابق منخفضاً (عند مستوى 108.75 ين للدولار الأمريكي) نتيجة ارتفاع الطلب على الين كملاذ آمن بعد تقارير تفيد بتشاؤم المسؤولين الصينيين إزاء توقيع الاتفاق التجاري، وتابع ارتفاعه في تداولات منتصف الأسبوع وأخره ليغلق عند مستوى 108.66 ين للدولار الأمريكي مع استمرار الطلب على عملات الملاذ الآمن وسط انتظار الأسواق إشارات جديدة حول ما إذا كانت الصين والولايات المتحدة الأمريكية تقتربان من إبرام اتفاق لإنهاء الحرب التجارية.



الشكل رقم 16 تطور سعر النفط خلال أسبوعين



أوراق عمل بحثية:

صندوق النقد الدولي: القواعد المالية لاستعادة الاستدامة في بليز¹

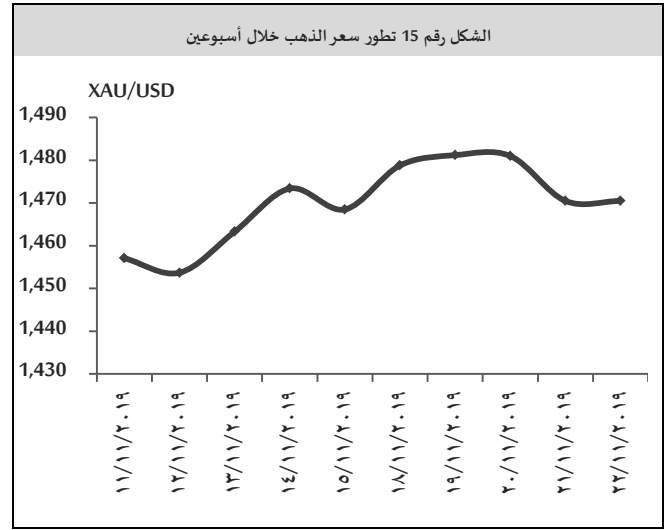
تبحث هذه الدراسة في دورية السياسة المالية واستدامتها في بليز² ومعايرة مجموعة من القواعد المالية لتوجيه عملية وضع السياسات وترسيخ القدرة على تحمل الديون، ومن أبرز النتائج التي توصلت إليها الدراسة، أولاً؛ اتبعت بليز إصلاحات في الميزانية العامة في السنوات الأخيرة، لكن الهروب من دوامة انخفاض معدل النمو والديون المرتفعة لا يزال يمثل تحدياً كبيراً. ثانياً؛ فشلت السياسة المالية في تحقيق الاستدامة المالية، على المدى المتوسط، خلال الفترة 1976-2018، على الرغم من وجود تعديل مالي كبير منذ عام 2016. وتبين الدراسة أن البلدان، بما فيها منطقة البحر الكاريبي، التي لديها قواعد مالية صريحة، تتمتع بأداء مالي أقوى، وإمكانية أفضل للوصول إلى مصادر التمويل، وتستفيد من تعزيز المصداقية للنمو، وتحقيقاً لهذه الغاية، أوصت الدراسة بمزيج من القواعد المالية لصياغة السياسات بهدف مواجهة التقلبات الاقتصادية والقدرة على تحمل الديون ومن أهمها: 1- تبني

¹ IMF, Back to the Future: Fiscal Rules for Regaining Sustainability in Belize, N.19/242, Nov 2019.

² بليز (Belize) هندوراس البريطانية سابقاً.

شكوك جديدة حول اتفاق للتجارة بين الولايات المتحدة والصين أسواق الأسهم للتراجع، وتابع ارتفاعه في تداولات منتصف الأسبوع مسجلاً 1,481.00 دولار أمريكي للأونصة مع تصاعد التوترات السياسية بين الولايات المتحدة الأمريكية والصين مما عزز الطلب على المعدن النفيس، بينما انخفض في تداولات نهاية الأسبوع ليغلق عند مستوى 1,470.50 دولار أمريكي للأونصة وسط عمليات البيع لجني الأرباح.

الشكل رقم 15 تطور سعر الذهب خلال أسبوعين



النفط:

افتتح النفط تداولاته الأسبوعية على انخفاض مسجلاً 62.44 دولار أمريكي للبرميل بعد أن أغلق مرتفعاً في الأسبوع السابق (عند مستوى 63.30 دولار أمريكي للبرميل وسط تجدد الشكوك بشأن اتفاق للتجارة بين الولايات المتحدة الأمريكية والصين، وتابع انخفاضه في تداولات منتصف الأسبوع مسجلاً 62.40 دولار أمريكي للبرميل بفعل المخاوف من تخمة المعروض العالمي وعدم إحراز تقدم نحو تسوية نزاع التجارة الأمريكي الصيني والذي يلقي بظلاله على توقعات الطلب حيث أنه من المستبعد أن توافق روسيا على تعميق تخفيضات إنتاج النفط خلال اجتماع مع المصدرين الآخرين في شهر كانون الأول من عام 2019، بينما انخفض في تداولات نهاية الأسبوع ليغلق عند مستوى 63.39 دولار أمريكي للبرميل حيث ارتفعت أسعار النفط أكثر من 1% لتصل إلى أعلى مستوياتها عقب تقرير بأن أوبك وحلفائها سيمددون على الأرجح تخفيضات الإنتاج حتى منتصف 2020.

مستوى الشركة في عدد كبير من البلدان. ومن أبرز النتائج التي توصلت إليها الدراسة، أولاً؛ يمكن أن توفر الشركات المملوكة للدولة سلعاً وخدمات مهمة في القطاعات الاقتصادية الرئيسية بتكلفة معقولة (بطريقة فعالة). ومع ذلك، فهي أيضاً عرضة لتأثير السياسيين الفاسدين أو موظفي الخدمة المدنية وسوف يعكس التأثير في الشركات المملوكة للدولة البيئة العامة للفساد في البلاد، ومدى انتشارها، ونقاط الضعف المؤسسية الخاصة بالشركة. ثانياً؛ يؤثر الفساد بشدة في أداء المؤسسات المملوكة للدولة أكثر من الشركات الخاصة. فعندما يكون مستوى الفساد في البلاد مرتفع، أو تكون الشفافية المالية منخفضة، يكون أداء الشركات المملوكة للدولة ضعيفاً، أما في بيئة منخفضة الفساد، يمكن أن تكون الشركات المملوكة للدولة أكثر إنتاجية من الشركات الخاصة. وهذه النتيجة تدعم الرأي القائل بأنه عندما يكون الحكم ضعيفاً، فإن الشركات المملوكة للدولة تكون أكثر عرضة للتأثر بسبب قربها من المسؤولين الحكوميين والسياسيين وضعف الرقابة. أخيراً؛ أكدت الدراسة على أن الإصلاحات الموجهة نحو تحسين إدارة الشركات المملوكة للدولة والرقابة من جانب الحكومات يمكن أن تساعد في تحسين مستوى أداء هذه الشركات بين القطاعات الأساسية. ويمكن الاستفادة من التجارب الخاصة بكل بلد، وهذا يؤكد على أهمية المبادرات، بما في ذلك من قبل منظمة الشفافية الدولية ومنظمة التعاون والتنمية في الميدان الاقتصادي وغيرها، لتعزيز الشفافية والمساءلة في الشركات المملوكة للدولة وتعزيز دور الحكومة كمشرّف.

اقتصاد الأسبوع

نيجيريا؛ موارد غنية غير مستغلة تقع نيجيريا غرب أفريقيا، بين بنين والكاميرون مطلةً على خليج غينيا، وتبلغ مساحتها نحو 923.7 ألف كم²، وعدد سكانها نحو 203 مليون نسمة وفق تقديرات عام 2018، وتعد نيجيريا أكبر اقتصاد في أفريقيا جنوب الصحراء الكبرى وتعتمد

تحقيق هدف نسبة دين حكومي 55% من الناتج المحلي الإجمالي لضمان بقائه أقل من "الحد الأقصى للديون" البالغ 60% من الناتج المحلي الإجمالي، حتى في حال حدوث صدمة بأثر سلبي على المدى المتوسط. 2-الحفاظ على استهداف فائض ميزانية أساسي قدره 4% من الناتج المحلي الإجمالي على مدار السنوات العشر القادمة (أو 3% من الناتج المحلي الإجمالي على مدار الخمسة عشر عاماً التالية)، واستخدام رصيد الفائض الأساسي لتثبيت الديون بمجرد تقارب نسبة الدين إلى الناتج المحلي الإجمالي. 3-إحداث قاعدة نفقات مرتبطة بنمو إجمالي الناتج المحلي الاسمي على المدى الطويل لتقليص دورية السياسة المالية. ويجب أن تتمتع القواعد المالية بمرونة كافية لمواجهة الصدمات، مع دعمها بإجراءات واضحة لتحقيق النفاذ المالي. وأخيراً؛ يعتمد نجاح القواعد المالية وصحة التوقعات على أحكام محددة مسبقاً للتعامل مع الانحرافات ولتحقيق التوازن بين المصدقية والمرونة في الاستجابة للتطورات الخارجة عن السيطرة المباشرة لوضعي السياسات. في هذا السياق، ويعد إنشاء مجلس مالي مستقل ذو أهمية خاصة لتوفير توقعات مالية غير متحيزة وتقييم مدى الامتثال للقواعد المالية. وهذا من شأنه أن يعزز الشفافية والمساءلة في العمليات المالية ويدعم مصداقية إطار السياسة المالية القائم على القواعد.

صندوق النقد الدولي؛ الشركات المملوكة للدولة: كم يكلف الفساد؟¹

الشركات المملوكة للدولة (SOE) موجودة في القطاعات الرئيسية للاقتصادات في جميع أنحاء العالم. وعلى الرغم من أنها يمكن أن توفر خدمات عامة مهمة، إلا أن هناك قلق واسع النطاق من أن أنشطتها تتأثر سلباً بالفساد. وتبحث هذه الدراسة واقع الشركات المملوكة من قبل الدولة وكيفية تأثير الفساد في أداء الشركات المملوكة للدولة باستخدام بيانات على

¹ IMF, Governance and State-Owned Enterprises: How Costly is Corruption?, N 19/253, Nov, 2019.

معدل 1.07%. مقارنةً بمعدل 1.04% في الشهر السابق من العام ذاته.

معدل البطالة:

ارتفع معدل البطالة في نيجيريا إلى 23.1% في الربع الثالث من عام 2018، مقارنةً بـ 22.7% في الربع السابق من العام ذاته، وبلغ عدد العاطلين عن العمل نحو 16 مليون شخص في الربع الثالث من عام 2017.

الفائض التجاري:

سجلت نيجيريا فائضاً تجارياً قدره 1.13 مليار دولار أمريكي في شهر حزيران من عام 2019، مقارنةً بعجز قدره 102 مليون دولار أمريكي في الشهر السابق من العام ذاته، حيث انخفضت الصادرات بمعدل 3.9% لتبلغ نحو 4 مليار دولار أمريكي، كما انخفضت الواردات بمعدل 32.6% لتبلغ نحو 2.88 مليار دولار أمريكي

الاحتياطي الأجنبي:

انخفضت احتياطيات النقد الأجنبي في نيجيريا لتبلغ 40.5 مليار دولار أمريكي في شهر تشرين الأول من عام 2019، مقارنةً بـ 42.12 مليار دولار أمريكي في الشهر السابق من العام ذاته، وبقية احتياطيات الذهب دون تغيير عند مستوى 21.46 طن في الربع الرابع من عام 2019.

الدين الخارجي والحكومي:

ارتفع الدين الخارجي في نيجيريا ليبلغ نحو 27.16 مليار دولار أمريكي في الربع الثاني من عام 2019، مقارنةً بـ 25.6 مليار دولار أمريكي في الربع السابق من العام ذاته، وسجلت الديون الحكومية معدل 17.5% من إجمالي الناتج المحلي للبلاد في عام 2018.

بيئة الأعمال:

احتلت نيجيريا المرتبة 131 من بين 190 اقتصاداً في سهولة ممارسة الأعمال وفق تصنيفات البنك الدولي لعام 2018، كما

على النفط كمصدر رئيس لعائدات النقد الأجنبي والإيرادات الحكومية، وعلى الرغم من الأساسيات القوية التي تتمتع بها نيجيريا، فقد تعثرت بسبب عدم كفاية إمدادات الطاقة، والافتقار إلى البنية الأساسية، والتأخر في إقرار الإصلاحات التشريعية، والسياسات التجارية التقييدية، والبيئة التنظيمية غير المتسقة وانعدام الأمن والفساد المتفشى، إضافةً للقيود التنظيمية والمخاطر الأمنية التي حدت من الاستثمارات الجديدة في النفط والغاز الطبيعي، ولم تسمح بترجمة النمو المدفوع بقطاعات الزراعة والصناعة إلى تنوع اقتصادي حقيقي مستدام.

الناتج المحلي الإجمالي:

بلغ إجمالي الناتج المحلي في نيجيريا 397.3 مليار دولار أمريكي في عام 2018، مقارنةً بـ 375.7 مليار دولار أمريكي في عام 2017، وتمثل قيمة الناتج المحلي الإجمالي في نيجيريا نحو 0.64% من الاقتصاد العالمي، يأتي قطاع الخدمات في المرتبة الأولى بنسبة 56.4% من الناتج المحلي الإجمالي يليه القطاع الصناعي بنسبة 22.5%، ثم قطاع الزراعة بنسبة 21.1% من الناتج المحلي الإجمالي.

نمو الناتج المحلي:

سجل اقتصاد نيجيريا نمواً بمعدل 2.28% في الربع الثالث من عام 2019، مقارنةً بمعدل نمو بلغ 2.12% في الربع السابق من العام ذاته، وكان هذا النمو مدفوعاً بنمو قطاعات النقل والتخزين والمعلومات والاتصالات والبناء والتعدين.

معدل التضخم:

ارتفع معدل التضخم السنوي في نيجيريا إلى 11.61% في شهر تشرين الأول من عام 2019، مقارنةً بـ 11.24% في الشهر السابق من العام ذاته، ويرجع ذلك إلى ارتفاع أسعار الغذاء، بسبب الإغلاق المستمر للحدود البرية للبلاد وتأثير هطول الأمطار الغزيرة غير المعتاد على الحصاد، وعلى أساس شهري؛ سجل معدل التضخم في شهر تشرين الأول من عام 2019

جاءت في المرتبة 116 من بين 140 دولة مصنفة في تقرير التنافسية الذي نشره المنتدى الاقتصادي العالمي في عام 2018.

التصنيف الائتماني:

تصنف وكالة Standard & Poor's نيجيريا عند المستوى B مع نظرة مستقبلية مستقرة، وتصنفها وكالة Fitch عند المستوى B+ مع نظرة مستقبلية مستقرة، كما تصنفها وكالة Moody's عند المستوى B2 مع نظرة مستقبلية مستقرة أيضاً.

أهم المؤشرات الاقتصادية العالمية:

الميزان التجاري		سعر الفائدة	معدل البطالة	التضخم		الناتج المحلي الإجمالي		البلد	
				سنوي	شهري	سنوي	ربعي		
latest		latest	latest						
Sep	مليار دولار أمريكي	-52.5	%1.75 Oct	%3.6 Oct	%1.8 Oct	%0.4 Oct	%2 Q3	%1.9 Q3	الولايات المتحدة الأمريكية
Sep	مليار يورو	18.7	%0 Oct	%7.5 Sep	%0.7 Oct	%0.1 Oct	%1.2 Q3	%0.2 Q3	منطقة اليورو
Sep	مليار جنيه استرليني	-3.36	%0.75 Oct	%3.8 Sep	%1.5 Oct	%-0.2 Oct	%1 Q3	%3 Q3	بريطانيا
Sep	مليار دولار أمريكي	14.01	%6.5 Oct	%4.6 Nov	%3.8 Oct	%0.1 Oct	%1.7 Q3	%0.2 Q2	روسيا
Oct	مليار دولار أمريكي	42.81	%4.15 Nov	%3.61 Q3	%3.8 Oct	%0.9 Oct	%6 Q3	%1.5 Q3	الصين
Nov	مليار ين ياباني	17.3	%-0.1 Oct	%2.4 Sep	%0.2 Nov	%0 Nov	%1.3 Q3	%1 Q3	اليابان
Sep	مليار دولار أمريكي	-2.06	%14 Oct	%14 Aug	%8.55 Oct	%2 Oct	%-1.5 Q2	%1.2 Q2	تركيا
Oct	مليار دولار أمريكي	-11.01	%5.15 Oct	%8.5 Oct	%4.62 Oct	%0.96 Oct	%5 Q2	%1 Q2	الهند
Sep	مليار دولار أمريكي	7.18	%0.75 Oct	%5.3 Oct	%1.7 Q3	%0.5 Q3	%1.4 Q2	%0.5 Q2	استراليا
Aug	مليار دولار أمريكي	-3.5	%12.25 Nov	%7.8 Q3	%3.1 Oct	%1 Oct	%5.6 Q3	%5.7 Q2	مصر
Sep	مليون دولار أمريكي	-576.3	%4 Oct	%19.2 Q2	%0.1 Oct	%0.3 Oct	%1.8 Q2	%2 Q1	الأردن
Aug	مليار دولار أمريكي	-1.13	%10 July	%6.2 2018	%1.09 Sep	%0.31 Sep	%1 2018		لبنان