

التقرير الاقتصادي الأسبوعي

العدد 2019/25

جميع الحقوق محفوظة لمصرف سورية المركزي، لا يسمح بإعادة إصدار هذا التقرير، أو تعديله بأي شكل من الأشكال دون إذن خطي مسبق من مصرف سورية المركزي. ويشترط في حال الاقتباس منه الإشارة بصورة مرجعية صريحة إلى المصدر. وذلك تحت طائلة المساءلة القانونية وفقاً للقوانين النافذة المتعلقة بحماية حقوق المؤلف.

All Rights reserved to CBS, no part of this publication may be reproduced, distributed, or transmitted in any form or by any means including photocopying, recording or other electronic or mechanical methods without the prior written permission of the publisher, except in case of brief quotations with reference to the source. Under legal accountability according to copyright protection laws.

For Correspondence and Enquiries	للمراسلات والاستفسارات:
Central Bank of Syria	مصرف سورية المركزي
Postal Address El-Tajrida El-Maghrabye Square	العنوان البريدي ساحة التجريدة المغربية
P.O.BOX:2254, Damascus	دمشق ص.ب: 2254
Web Site: www.cb.gov.sy	الموقع الإلكتروني
Economic Research and Public Statistics and Planning Directorate	مديرية الأبحاث الاقتصادية والإحصاءات العامة والتخطيط
E-mail research@cb.gov.sy	البريد الإلكتروني
Telephone +963 11 224 20 77	هاتف
Facsimile +963 11 224 20 77	فاكس

التقرير الاقتصادي الأسبوعي

العدد 2019/25

ملخص:

❖ الاقتصاد السوري:

- استقرار سعر صرف الليرة السورية أمام الدولار الأمريكي، وارتفاع أسعار الذهب المحلية، وانخفاض مؤشر سوق دمشق للأوراق المالية.
- رئاسة مجلس الوزراء؛ تطوير عمل المراكز الثقافية وتخصيص 5 مليار ليرة سورية لتأمين الآليات اللازمة لتحسين واقع النظافة العامة.
- وزارة الصناعة؛ بدء فعاليات معرض برودكس لتجهيزات المعامل وتصنيع وبيع خطوط الإنتاج.
- مصرف سورية المركزي؛ هيئة مكافحة غسل الأموال وتمويل الإرهاب تشارك في أعمال الاجتماع العام السادس والعشرين لمجموعة إيغمونت لوحدات التحريات المالية.

❖ الاقتصادات العربية:

- مصر؛ انخفاض التضخم السنوي في شهر حزيران من عام 2019.
- تونس؛ انخفاض الناتج الصناعي في شهر نيسان من عام 2019.

❖ الاقتصادات العالمية:

- منطقة اليورو؛ انخفاض الناتج الصناعي في شهر أيار من عام 2019.
- ألمانيا؛ ارتفاع معدل التضخم السنوي في شهر حزيران من عام 2019.
- إيطاليا؛ انخفاض تجارة التجزئة في شهر أيار من عام 2019.
- الولايات المتحدة الأمريكية؛ انخفاض كل من معدل التضخم السنوي، وعجز الموازنة في شهر حزيران من عام 2019، وانخفاض مطالبات البطالة.
- المملكة المتحدة؛ انخفاض العجز التجاري في شهر أيار من عام 2019.
- روسيا؛ انخفاض معدل التضخم السنوي في شهر حزيران من عام 2019.
- الصين؛ ارتفاع الفائض التجاري في شهر حزيران من عام 2019.
- الهند؛ ارتفاع الناتج الصناعي في شهر أيار من عام 2019.
- ماليزيا؛ انخفاض معدل البطالة في شهر أيار من عام 2019.
- صندوق النقد الدولي؛ بيان صحفي حول اختتام مشاورات المادة الرابعة لعام 2019 مع لبنان.

❖ أوراق عمل بحثية:

- بنك التسويات الدولية؛ هل المصارف الدولية مختلفة؟ دليل على أداء واستراتيجية المصرف.
- صندوق النقد العربي؛ الأمن السيبراني في القطاع المصرفي.
- مصرف سورية المركزي؛ المخاطر الاستراتيجية (16/5).

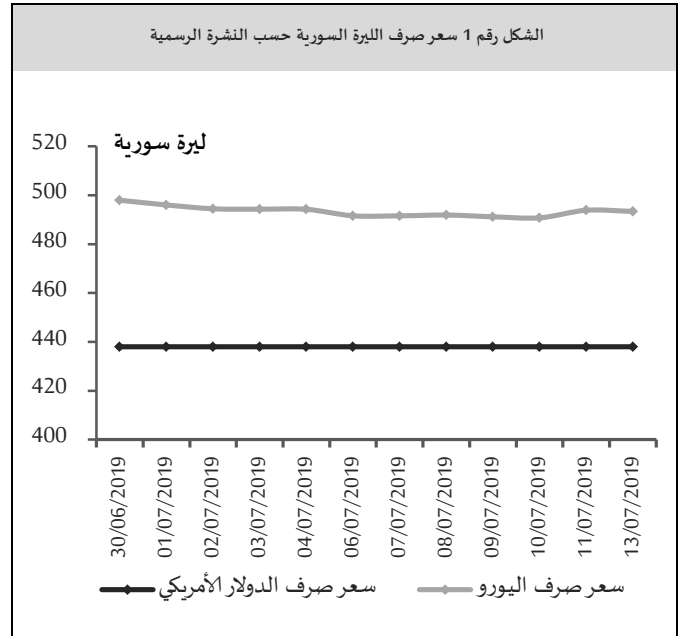
❖ اقتصاد الأسبوع:

- الجزائر؛ صعوبات اقتصادية رغم الموارد الهائلة.

مصرف سورية المركزي:

سعر صرف الليرة السورية مقابل العملات الرئيسية:

سعر الصرف حسب النشرة الرسمية الصادرة عن مصرف سورية المركزي:
حافظ سعر صرف الليرة السورية على استقراره أمام الدولار الأمريكي خلال تداولاته الأسبوعية عند مستوى 438.00 ليرة سورية، بينما بلغ سعر صرف الليرة السورية مقابل اليورو 493.36 ليرة سورية في نهاية الأسبوع، مقارنةً بمستوى 491.57 ليرة سورية في بداية الأسبوع، مسجلاً انخفاضاً قدره 1.79 ليرة سورية (بمعدل 0.36%)، (الشكل رقم 1).

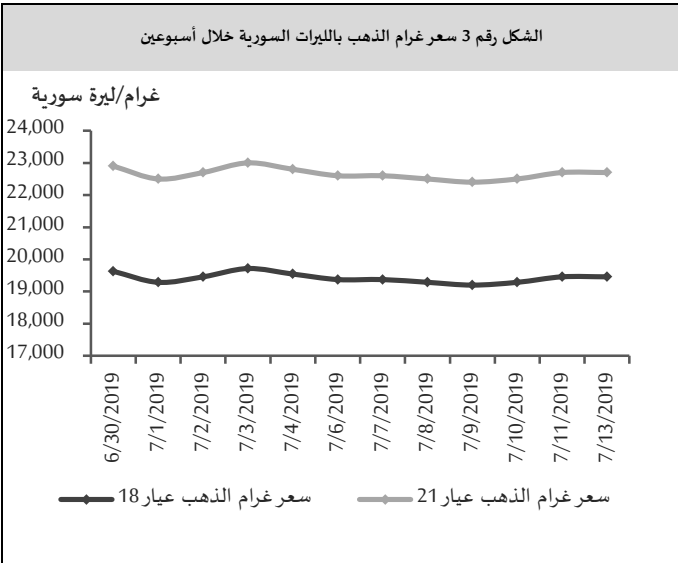


أسعار الذهب في السوق المحلي:

بلغ سعر غرام الذهب (عيار 18 قيراط) 19,457 ليرة سورية في نهاية الأسبوع مقارنةً بمستوى 19,372 ليرة سورية في بداية الأسبوع مسجلاً ارتفاعاً قدره 85 ليرة سورية (بمعدل 0.44%)، وبلغ سعر غرام الذهب (عيار 21 قيراط) 22,700 ليرة سورية في نهاية الأسبوع مقارنةً بمستوى 22,600 ليرة سورية في بداية الأسبوع مسجلاً ارتفاعاً قدره 100 ليرة سورية (بمعدل 0.44%)، (الشكل رقم 3)، كما ارتفع سعر الأونصة عالمياً بمقدار 21.25 دولار أمريكي بنسبة 1.52%.

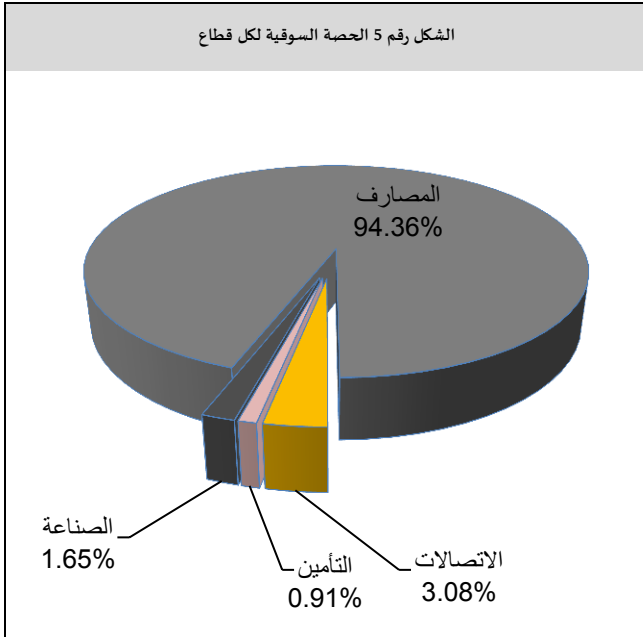
سعر الصرف حسب نشرة المصارف والصرافة الصادرة عن مصرف سورية المركزي:

استقر سعر صرف الليرة السورية خلال تداولاته الأسبوعية لدى القطاع المصرفي أمام الدولار الأمريكي عند مستوى 436 ليرة سورية للدولار الأمريكي، بينما بلغ سعر صرف الليرة السورية مقابل اليورو 491.24 ليرة سورية في نهاية الأسبوع، مقارنةً بمستوى 489.45 ليرة سورية في بداية الأسبوع، مسجلاً انخفاضاً قدره 1.79 ليرة سورية (بمعدل 0.37%) (الشكل رقم 2).



المصدر: الجمعية الحرفية للصباغة وصنع المجوهرات والأحجار الكريمة بدمشق، مصرف سورية المركزي.

واستمر قطاع المصارف بالسيطرة على الحصة الأكبر من تداولات السوق، حيث ارتفعت حصته إلى مستوى 94.36% في الأسبوع الحالي من مستوى 71.74% في تداولات الأسبوع السابق، كما ارتفعت حصة قطاع الاتصالات إلى مستوى 3.08% في الأسبوع الحالي من مستوى 2.16% في تداولات الأسبوع السابق، وارتفعت حصة قطاع الصناعة إلى مستوى 1.65% في تداولات الأسبوع الحالي من مستوى 0.24% في تداولات الأسبوع السابق، وكذلك ارتفعت حصة قطاع التأمين إلى 0.91% في تداولات الأسبوع الحالي من مستوى 0.30% في تداولات الأسبوع السابق، في حين لم يجر أي تداول على قطاعي الزراعة والخدمات.

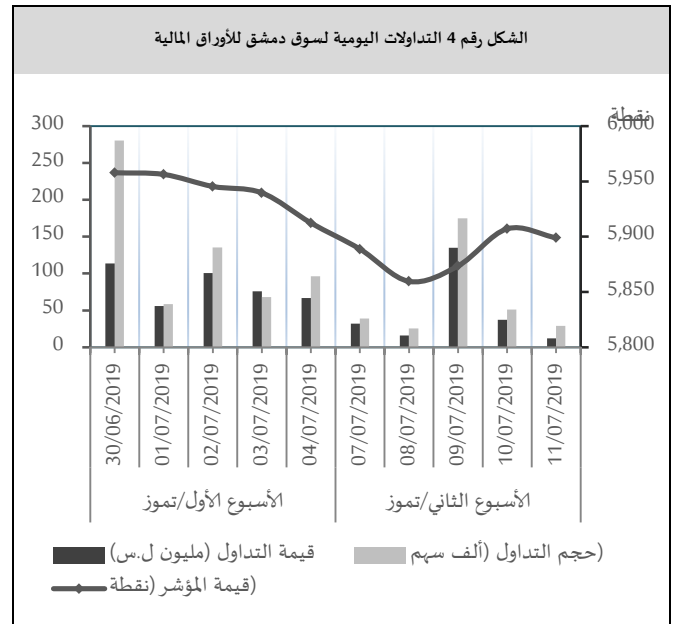


المصدر سوق دمشق للأوراق المالية، مصرف سورية المركزي.

وجاء ترتيب الشركات من حيث نسب الاستحواذ وحجم التداول على النحو الآتي: بنك البركة سورية متصدراً بنسبة استحواذ 42.57% وحجم تداول 106,439 سهم، وبنك سورية الدولي الإسلامي بنسبة استحواذ 41.77% وحجم تداول 135,632 سهم، وبنك الشام بنسبة استحواذ 3.28% وحجم تداول 10,940 سهم، وشركة سيريتل موبايل تيليكوم بنسبة استحواذ 3.08% وحجم تداول 1,034 سهم، وبنك بيلوس سورية بنسبة استحواذ 3.05% وحجم تداول 18,755 سهم، وبنك قطر الوطني سورية بنسبة استحواذ 2.77% وحجم

سوق دمشق للأوراق المالية:

سجل المؤشر العام لسوق دمشق للأوراق المالية (DWX) انخفاضاً إلى مستوى 5,898.91 نقطة مقارنةً بمستوى 5,912.38 نقطة في تداولات الأسبوع السابق بنسبة انخفاض بلغت 0.23%، ويعود هذا الانخفاض في المؤشر العام لسوق دمشق إلى انخفاض أسهم 7 شركات هي: بنك قطر الوطني سورية بنسبة انخفاض 3.72%، وبنك البركة سورية بنسبة انخفاض 3.63%، وبنك سورية والخليج بنسبة انخفاض بلغت 2.69%، وبنك الشام بنسبة انخفاض بلغت 2.56%، وبنك بيلوس سورية بنسبة انخفاض بلغت 1.95%، والشركة الأهلية للزيوت النباتية بنسبة انخفاض بلغت 1.94%، وفرنسبنك سورية بنسبة انخفاض بلغت 1.93%، هذا وقد سجلت قيمة التداولات الأسبوعية الإجمالية انخفاضاً إلى مستوى 232 مليون ليرة سورية، مقارنةً بمستوى 413 مليون ليرة سورية في تداولات الأسبوع السابق، وانخفض حجم التداول إلى مستوى 319 ألف سهم، مقارنةً بمستوى 638 ألف سهم في تداولات الأسبوع السابق، وقد شملت هذه التداولات 294 صفقة مقارنةً بـ 369 صفقة في الأسبوع السابق.



المصدر سوق دمشق للأوراق المالية، مصرف سورية المركزي.

التأكيد على تأمين مستلزمات صناعة هذه اللوحات من المواد المتوفرة محلياً وبجهود وخبرات وطنية.

وزارة الصناعة؛ بدء فعاليات معرض برودكس لتجهيزات المعامل وتصنيع وبيع خطوط الإنتاج؛

انطلقت في يوم 2019/07/10 فعاليات الدورة الثانية من المعرض الدولي لتجهيزات المعامل وتصنيع وبيع خطوط الإنتاج برودكس 2019 وذلك على أرض مدينة المعارض بدمشق؛ حيث تشارك في المعرض الذي يستمر خمسة أيام نحو 45 شركة سورية وصينية وكلاء شركات يابانية وإيطالية وألمانية ولبنانية، تعرض العشرات من خطوط الإنتاج والآلات وتجهيزات المصانع والمعامل، وأوضح المدير التنفيذي للشركة المنظمة أن هذه الدورة الجديدة من المعرض التي تشارك فيها 45 شركة منها 15 شركة أجنبية عبر وكلائها و 5 شركات صينية إضافةً إلى 25 شركة سورية تقدم أحدث التقنيات والآلات والتجهيزات اللازمة لترميم ما دمرته الحرب من آلات وخطوط إنتاج وتحديث المعامل القديمة أو إقامة معامل جديدة، ما يسهم في تحديث القطاع الصناعي وتطوير تنافسية منتجاته ودفع عجلة الصناعة السورية إلى الأمام، ودعا الصناعيين إلى زيارة المعرض للاطلاع على أحدث الآلات الصناعية مع وجود خيارات واسعة في هذا المجال والتباحث مع الشركات العارضة واختيار ما يناسب قدراتهم واحتياجات مصانعهم من أحدث التقنيات العالمية.

مصرف سورية المركزي؛ هيئة مكافحة غسل الأموال وتمويل الإرهاب تشارك في أعمال الاجتماع العام السادس والعشرين لمجموعة إيغمونت لوحدات التحريات المالية؛

شاركت هيئة مكافحة غسل الأموال وتمويل الإرهاب في أعمال الاجتماع العام السادس والعشرين لمجموعة إيغمونت لوحدات التحريات المالية، والذي انعقد في مدينة لاهاي في هولندا خلال الفترة من 1 وحتى 4 تموز 2019، وتشكل مشاركة الهيئة في هذا الاجتماع حدثاً مهماً، حيث تأتي بعد انقطاع عن المشاركة استمر لأكثر من تسعة أعوام، إضافةً إلى المحاولات

تداول 20,150 سهم، والشركة الأهلية للزيوت النباتية بنسبة استحواذ 1.65% وحجم تداول 9,583 سهم، في حين لم تتجاوز نسب الاستحواذ بالنسبة للشركات الأخرى 1%.

الاقتصاد المحلي:

المستجدات الاقتصادية المحلية:

رئاسة مجلس الوزراء؛ تطوير عمل المراكز الثقافية وتخصيص 5 مليار ليرة سورية لتأمين الآليات اللازمة لتحسين واقع النظافة العامة؛

اعتمد مجلس الوزراء خطة وزارة الثقافة لتطوير عمل المراكز الثقافية من خلال تصنيفها وإعادة توزيع الموارد البشرية، والتوسع بالبرامج الثقافية والأنشطة لتصل إلى المناطق والنواحي كافة وتنظيم الفعاليات في مديريات الثقافة بصورة دورية وتنفيذ برامج موجهة للأطفال ومختلف الشرائح المجتمعية، والاستثمار الأمثل للبنى التحتية الثقافية بالتعاون مع وزارتي الإدارة المحلية والإعلام، كما خصص المجلس 5 مليار ليرة سورية لدعم وزارة الإدارة المحلية بالآليات اللازمة لتحسين واقع النظافة في الوحدات الإدارية والمدن والبلدات بحيث؛ يتم توزيع هذه الآليات وفقاً لاحتياج كل محافظة، إلى جانب خطة الوزارة لتصنيع الحاويات، ما ينعكس إيجاباً على واقع النظافة العامة. واستعرض المجلس واقع عمليات استلام محصولي القمح والشعير والتسهيلات المقدمة في هذا الاتجاه، وتم الطلب من اللجنة الاقتصادية في رئاسة مجلس الوزراء وضع آلية لتصدير الفائض من مادة الشعير نتيجة استلام مؤسسة الأعلاف كميات كافية من المقننات العلفية هذا الموسم، وتم التأكيد على تقديم التسهيلات والمحفزات اللازمة لذلك، بما يدعم القطاع الزراعي ويساعد الفلاحين على تصريف محاصيلهم.

واطلع المجلس على خطة وزارة النقل لاستبدال لوحات السيارات والنماذج والخيارات التي توصلت إليها اللجنة المعنية بخصوص تصنيع هذه اللوحات تمهيداً لاستبدالها، وتم

تونس: انخفاض الناتج الصناعي في شهر نيسان من عام 2019:

انخفض الناتج الصناعي على أساس سنوي في تونس بنسبة 3.4% في شهر نيسان من عام 2019، بعد انخفاضه بنسبة 2.2% في الشهر السابق من العام ذاته، حيث انخفض الإنتاج في كل من قطاعات الطاقة، والتعدين، والتصنيع.

الاقتصاد الأوروبي:

منطقة اليورو؛ انخفاض الناتج الصناعي في شهر أيار من عام 2019:

انخفض الناتج الصناعي على أساس سنوي في منطقة اليورو بنسبة 0.5% في شهر أيار من عام 2019، مقارنةً بانخفاضه بنسبة 0.4% في الشهر السابق من العام ذاته، وبأقل من توقعات السوق التي أشارت إلى ارتفاعه إلى 1.6%، نتيجة الانخفاض في إنتاج كل من السلع الوسيطة والرأسمالية.

ألمانيا؛ ارتفاع معدل التضخم السنوي في شهر حزيران من عام 2019:

ارتفع معدل التضخم السنوي في ألمانيا مسجلاً 1.6% في شهر حزيران من عام 2019، مقارنةً بـ 1.4% في الشهر السابق من العام ذاته، حيث ارتفعت تكلفة كل من الخدمات والمواد الغذائية.

إيطاليا؛ انخفاض تجارة التجزئة في شهر أيار من عام 2019:

انخفضت تجارة التجزئة في إيطاليا بنسبة 0.7% في شهر أيار من عام 2019، بعد استقرارها في الشهر السابق عند المستوى الصفري، وبأقل من توقعات السوق التي أشارت إلى ارتفاعها بنسبة 0.2%، حيث انخفضت مبيعات كل من المواد الغذائية والمواد غير الغذائية.

الهيئة التي بذلتها العديد من الجهات لتغيير سورية عن الساحة الدولية، ومنعها من المشاركة في جميع الاجتماعات الدولية ذات العلاقة بمكافحة غسل الأموال وتمويل الإرهاب، محاولة بذلك زج اسم الجمهورية العربية السورية بين الدول غير الملتزمة بالمعايير الدولية، لذلك تعدّ المشاركة السورية الفعالة في أي من تلك الأنشطة والاجتماعات نجاحاً كبيراً، وخطوة في اتجاه العودة إلى الساحة الدولية، كما أنها خطوة في اتجاه تحقيق الهيئة لأهدافها على الصعيد الخارجي، ومنها تطوير حضورها الدولي في المرحلة القادمة وتعزيز تعاونها مع وحدات التحريات المالية النظيرة، على نحو يعزز أداءها، ويساعد على تطبيق التوصيات والمعايير العالمية.

ويشار إلى أن مجموعة إيغمونت هي مجموعة تم تأسيسها عام 1995 في بروكسل، بهدف تعزيز التعاون المشترك وتبادل المعلومات بين وحدات التحريات المالية في مجال مكافحة غسل الأموال وتمويل الإرهاب، وهي تضم تجمعاً لـ 165 دولة، وقد شكلت عضوية سورية في هذه المجموعة عام 2007 إنجازاً مهماً وتوجيهاً لجهود الهيئة منذ تأسيسها، واعترافاً بأن الجمهورية العربية السورية قد أنشأت وحدة تحريات مالية فعالة وانضمت بفاعلية إلى الجهود الدولية لمكافحة غسل الأموال وتمويل الإرهاب.

الاقتصادات العربية:

مصر: انخفاض التضخم السنوي في شهر حزيران من عام 2019:

انخفض معدل التضخم السنوي في مصر مسجلاً 9.4% في شهر حزيران من عام 2019، مقارنةً بـ 14.1% في الشهر السابق من العام ذاته، وهو أدنى مستوى منذ شهر آذار من عام 2016، حيث انخفضت تكلفة المواد الغذائية. وكذلك انخفض معدل التضخم الأساسي إلى 6.4% في شهر حزيران من عام 2019 مقارنةً بـ 7.8% في الشهر السابق من العام ذاته، حيث انخفضت تكلفة كل من الخدمات والسلع الاستهلاكية.

الاقتصاد الأمريكي:

الولايات المتحدة الأمريكية؛

انخفاض معدل التضخم السنوي في شهر حزيران من عام 2019:

انخفض معدل التضخم السنوي في الولايات المتحدة الأمريكية مسجلاً 1.6% في شهر حزيران من عام 2019، مقارنةً بـ 1.8% في الشهر السابق من العام ذاته، ويعود ذلك إلى انخفاض تكلفة الطاقة، بينما ارتفع معدل التضخم الأساسي الذي يستثني العناصر المتقلبة مثل الغذاء والطاقة، إلى 2.1% في شهر حزيران من عام 2019 مقارنةً بـ 2% في الشهر السابق من العام ذاته، ويعود ذلك إلى ارتفاع تكاليف النقل.

انخفاض عجز الموازنة في شهر حزيران من عام 2019:

انخفض عجز الموازنة على أساس سنوي في الولايات المتحدة الأمريكية إلى 8 مليار دولار أمريكي في شهر حزيران من عام 2019، مقارنةً بـ 75 مليار دولار أمريكي للشهر ذاته من العام السابق، حيث انخفض الإنفاق الحكومي بنسبة 12.5% إلى 342 مليار دولار أمريكي، بينما ارتفعت الإيرادات بنسبة 5.6% إلى 334 مليار دولار أمريكي.

انخفاض مطالبات البطالة الأمريكية:

انخفض عدد الأميركيين الذين قاموا بملء استحقاقات البطالة بمقدار 13 ألف إلى 209 ألف في الأسبوع المنتهي في 6 تموز من عام 2019، مقارنةً بمستوى الأسبوع السابق المعدل البالغ 222 ألف، وبأقل من توقعات السوق التي أشارت إلى ارتفاعها إلى 223 ألف.

الاقتصاد البريطاني:

انخفاض العجز التجاري في شهر أيار من عام 2019:

انخفض العجز التجاري في المملكة المتحدة إلى 2.33 مليار جنيه إسترليني في شهر أيار من عام 2019، مقارنةً بـ 3.72 مليار جنيه إسترليني في الشهر السابق من العام ذاته، حيث ارتفعت الصادرات بنسبة 2.4% إلى 54.38 مليار جنيه إسترليني، بينما

انخفضت الواردات بنسبة 0.2% لتصل إلى 56.71 مليار جنيه إسترليني.

الاقتصاد الروسي:

انخفاض معدل التضخم السنوي في شهر حزيران من عام 2019:

انخفض معدل التضخم السنوي في روسيا إلى 4.7% في شهر حزيران من عام 2019، مقارنةً بـ 5.1% في الشهر السابق من العام ذاته، وبصورة تفوق توقعات السوق التي أشارت إلى انخفاضه إلى 4.8%، حيث انخفضت تكلفة كل من المنتجات الغذائية وغير الغذائية، والخدمات.

الاقتصاد الآسيوي:

الصين: ارتفاع الفائض التجاري في شهر حزيران من عام 2019:

ارتفع الفائض التجاري في الصين إلى 50.98 مليار دولار أمريكي في شهر حزيران من عام 2019، مقارنةً بـ 40.91 مليار دولار أمريكي في الشهر ذاته من العام السابق، وهو أكبر فائض تجاري منذ شهر كانون الأول من عام 2018. حيث انخفضت الصادرات بنسبة 1.3% إلى 212.84 مليار دولار أمريكي، وانخفضت الواردات بنسبة 7.3% إلى 161.86 مليار دولار أمريكي.

الهند: ارتفاع الناتج الصناعي في شهر أيار من عام 2019:

ارتفع الناتج الصناعي على أساس سنوي في الهند بنسبة 3.1% في شهر أيار من عام 2019، مقارنةً بـ 4.3% في الشهر السابق من العام ذاته، وبأقل من توقعات السوق التي كانت عند مستوى 3.2%. حيث انخفض الإنتاج في كل من قطاعي التصنيع والتعدين.

ماليزيا: انخفاض معدل البطالة في شهر أيار من عام 2019:

انخفض معدل البطالة في ماليزيا إلى 3.3% في شهر أيار من عام 2019 مقارنةً بـ 3.4% في الشهر السابق من العام ذاته، حيث انخفض عدد العاطلين عن العمل إلى 519.80 ألف

2. الإصلاحات الهيكلية المعززة للنمو والصادرات؛ وتشمل الإسراع بتنفيذ قوانين الإصلاح التي تم إقرارها كقانون التجارة، وقانون الوساطة القضائية، وإقرار قانون جديد للجمارك، ولوائح منظمة لتصفية النشاط التجاري، وقانون للإفلاس، وقانون لوكلاء الإعسار، وقانون بشأن الإقراض المضمون. ويجب القيام بمعالجة العوائق أمام تطوير المناطق الصناعية التي يمكن أن تستفيد من فرصة إعادة الإعمار المحتملة في سورية. وقد أقرت السلطات تشريعات لشفافية المعلومات العامة ومكافحة الفساد، كقانون حق الوصول إلى المعلومات، وقانون حماية كاشفي الفساد.

3. السياسة النقدية والاستقرار المالي؛ يجب أن يعمل مصرف لبنان على تقليص العمليات شبه المالية بالتدريج وتقوية ميزانيته العمومية، حيث يجب أن يتراجع عن شراء السندات الحكومية والسماح للسوق بتحديد العائد على أدوات الدين الحكومية. كما يجب ألا يكون هناك أي ضغط على المصارف الخاصة لشراء أدوات الدين ذات الفائدة المنخفضة. كما يجب مواصلة التنفيذ الفعال لإجراءات مكافحة غسل الأموال وتمويل الإرهاب للحد من مخاطر غسل الأموال وتمويل الإرهاب، وضمان الحصول على تقييم إيجابي في هذا الصدد. فالحصول على تقييم سلبي بشأن مكافحة غسل الأموال وتمويل الإرهاب يؤثر سلباً على الاستثمار.

أسواق المال العربية والعالمية:

البورصة العربية:

تباين أداء أسواق المال العربية خلال تداولاتها الأسبوعية، حيث ارتفع المؤشر العام السعودي TASI بنسبة بلغت 1.387% مسجلاً 8,968.23 نقطة بدعم من قطاعات المصارف، والتأمين، والطاقة، وارتفع مؤشر سوق دبي المالي DFMGI بنسبة بلغت 0.94% مسجلاً 2,685.58 نقطة بدعم من قطاعات المالية، والعقارات، والنفط والغاز الطبيعي، كما ارتفع المؤشر الرئيس للبورصة المغربية MASI بنسبة بلغت 0.62% مسجلاً 11,311.02 نقطة بدعم من قطاعات الأغذية

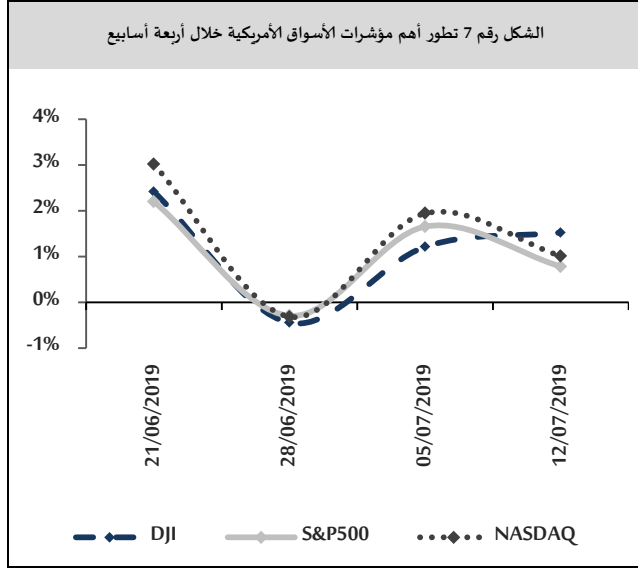
شخص في شهر أيار من عام 2019 مقارنةً بـ 523.30 ألف شخص في الشهر السابق من العام ذاته.

المنظمات والبيئات الدولية:

صندوق النقد الدولي؛ بيان صحفي حول اختتام مشاورات المادة الرابعة لعام 2019 مع لبنان:

يعاني لبنان من عجز كبير في المالية العامة، فقد وصل الدين العام إلى 150% من إجمالي الناتج المحلي، ووصل عجز الحساب الجاري إلى 25% من إجمالي الناتج المحلي، وبلغ عجز الموازنة 11% من إجمالي الناتج المحلي في عام 2018. وانخفض النمو الاقتصادي إلى 0.3% في عام 2018 متأثراً بانخفاض مستوى الثقة، وارتفاع عدم اليقين، وتشديد السياسة النقدية، والانكماش الكبير في قطاع العقارات، وكذلك انخفاض كل من تدفقات الودائع، والاحتياطيات الأجنبية لدى مصرف لبنان، فقد كان معدل نمو الودائع في عام 2018 هو الأدنى منذ عام 2005. وفقاً لبيان ختام بعثة مشاورات المادة الرابعة لعام 2019 تتطلب تقوية الاقتصاد اللبناني العمل في ثلاثة مجالات:

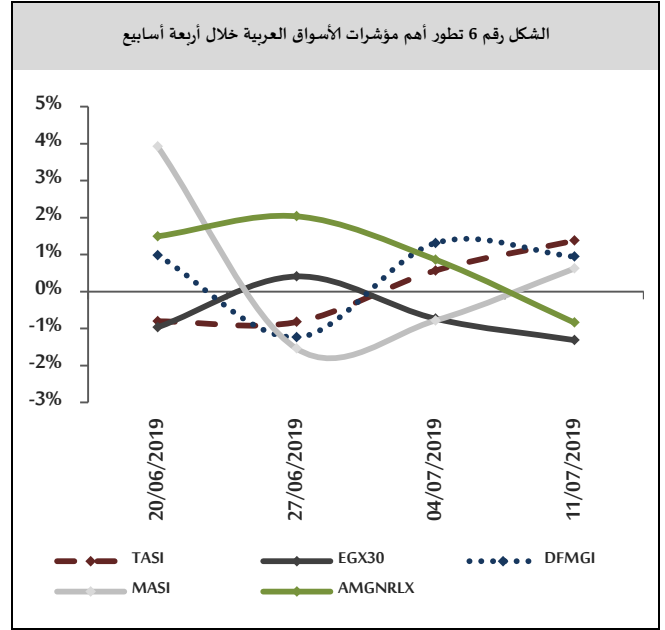
1. الضبط المالي المستدام؛ تهدف موازنة عام 2019 إلى إجراء ضبط مالي كبير، حيث تستهدف عجزاً بنسبة 7.6% من إجمالي الناتج المحلي، وتعتمد على عدد من الإجراءات على جانبي الإيرادات والنفقات. وتشمل الإجراءات المعنية بالإيرادات زيادة الضريبة على الدخل من الفائدة من 7% إلى 10%، وفرض ضريبة على السلع المستوردة بمعدل 2%، وتجميد التوظيف والتقاعد المبكر في القطاع العام. إضافةً إلى إجراءات أخرى تشمل فرض ضريبة على لوحات ترخيص سيارات الأجرة، وزيادة رسوم الأمن العام. بينما يعدّ إلغاء دعم الكهرباء أهم إجراء يمكن أن يحقق وفورات كبيرة في الإنفاق، وتهدف الخطة الحكومية لقطاع الكهرباء إلى التحول من استخدام الوقود إلى استخدام الغاز الطبيعي، لخفض تكاليف الإنتاج في المصانع القائمة، وزيادة قدرة مؤسسة كهرباء لبنان على تلبية الطلب.



الأسهم الأوروبية:

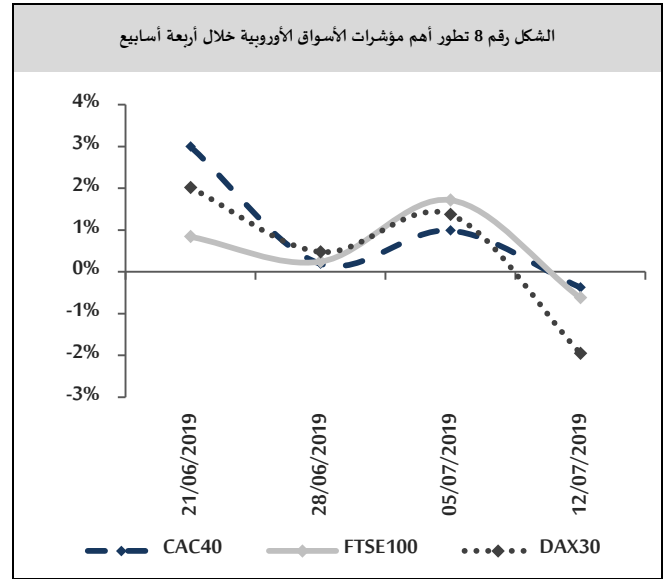
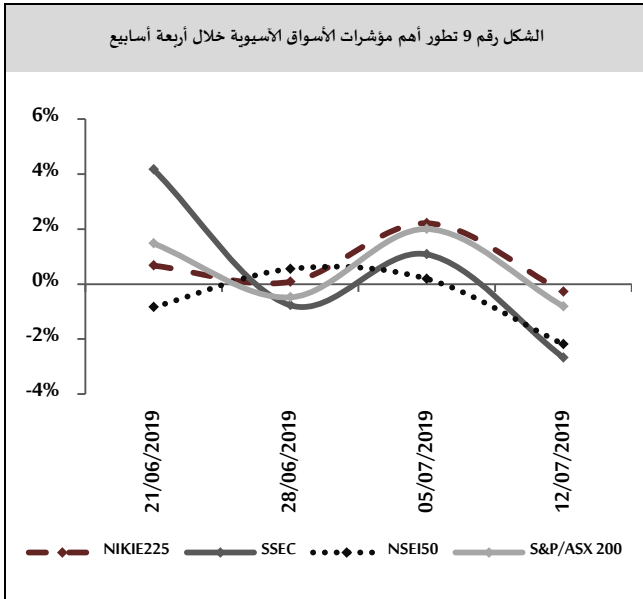
أنهت الأسهم الأوروبية تداولاتها الأسبوعية على انخفاض، مع هبوط حاد للأسهم الألمانية؛ بسبب تحذير بشأن الأرباح من شركة الكيماويات العملاقة (باسف) الألمانية، وتراجع سهم مصرف دويتشه بعد شروعه في خفض 18 ألف وظيفة، بفعل تحذير من أن الأرباح ستخفض دون التوقعات في الربع الثاني من عام 2019، الأمر الذي يعكس مدى تأثير الحرب التجارية بين الولايات المتحدة والصين في الضغط على الشركات الأوروبية، حيث انخفض مؤشر DAX30 الألماني بنسبة بلغت 1.95% مسجلاً 12,323.32 نقطة بضغط من قطاعات الصناعة، والمالية، والخدمات، وانخفض مؤشر FTSE100 بنسبة بلغت 0.62% مسجلاً 7,505.97 نقطة بضغط من قطاعات المصارف، والصناعة، والخدمات، كما انخفض مؤشر CAC40 الفرنسي بنسبة بلغت 0.37% مسجلاً 5,572.86 نقطة بضغط من قطاعات المالية، والخدمات، والتكنولوجيا.

والمشروبات، والمصارف، والنفط والغاز الطبيعي، بينما انخفض المؤشر العام الأردني AMGNRLX بنسبة بلغت 0.84% مسجلاً 1,876.76 نقطة بضغط من قطاعات المالية، والعقارات، والصناعة، وانخفض المؤشر الرئيس للبورصة المصرية EGX30 بنسبة بلغت 1.31% مسجلاً 13,813.56 نقطة بضغط من قطاعات المصارف، والتجزئة، والسياحة.



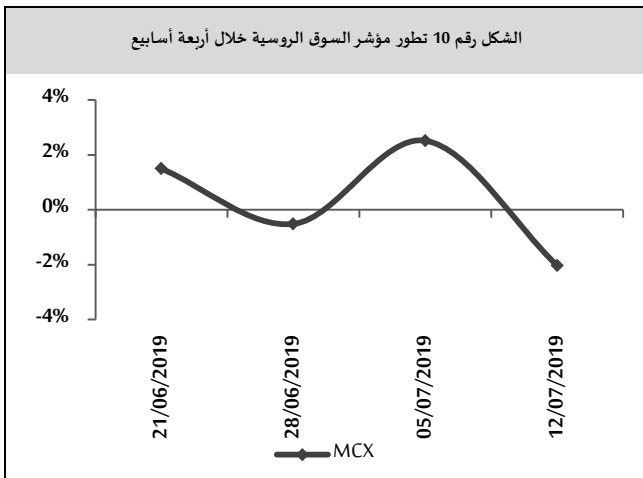
الأسهم الأمريكية:

أنهت مؤشرات الأسواق الأمريكية تداولاتها الأسبوعية مرتفعة بعد تصريحات لرئيس مجلس الاحتياطي الفيدرالي الأمريكي التي عززت من التوقعات بخفض سعر الفائدة بمقدار 25 نقطة أساس خلال اجتماع المجلس في 30-31 تموز من عام 2019، مسجلةً أرباحاً في قطاعات الصناعة، والمالية، والسلع الاستهلاكية، والتكنولوجيا، حيث ارتفع مؤشر DJI بنسبة بلغت 1.52% مسجلاً 27,332.00 نقطة، كما ارتفع مؤشر NASDAQ بنسبة بلغت 1.01% مسجلاً 8,244.14 نقطة، وارتفع مؤشر S&P500 بنسبة بلغت 0.78% مسجلاً 3,013.77 نقطة.



الأسهم الروسية:

أغلقت بورصة موسكو تداولاتها الأسبوعية على انخفاض، حيث انخفض مؤشر MCX بنسبة بلغت 2.04% مسجلاً 2,777.58 نقطة بضغط من قطاعات المالية، والصناعة، والخدمات.



أسعار العملات:

اليورو:

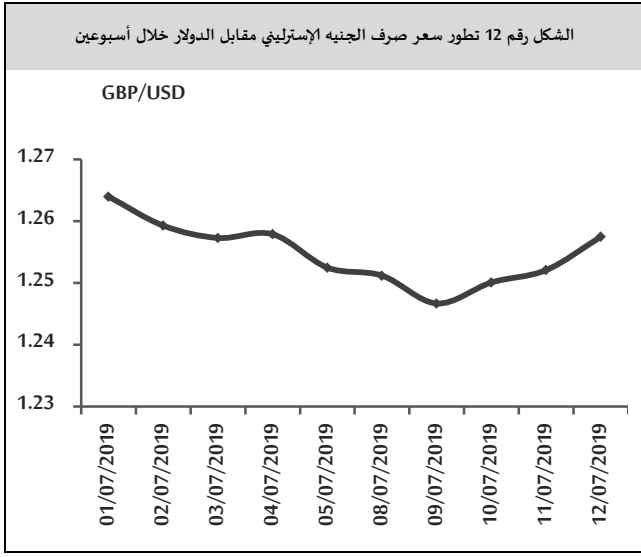
تابع اليورو انخفاضه في بداية تداولاته الأسبوعية مسجلاً 1.1215 دولار أمريكي لليورو بعد أن أغلق في الأسبوع السابق منخفضاً (عند مستوى 1.1226 دولار أمريكي لليورو)، نتيجةً لبيانات اقتصادية ضعيفة عن منطقة اليورو¹ عززت من

الأسهم الآسيوية:

أنهت الأسواق المالية الآسيوية تداولاتها الأسبوعية على انخفاض، على خلفية نشوء نزاع تجاري بين اليابان وكوريا الجنوبية، بعد فرض الأولى قيوداً على الصادرات لكوريا الجنوبية على بعض المواد التي تستخدم صناعة معدات ذات التقنية العالية، الأمر رفع من مخاوف المستثمرين حول نمو الاقتصاد العالمي، حيث انخفض مؤشر شنغهاي المركب الصيني SSEC بنسبة بلغت 2.67% مسجلاً 2,930.55 نقطة بضغط من قطاعات الخدمات، والتكنولوجيا، والصناعة، وانخفض المؤشر الرئيس للبورصة الهندية NSEI50 بنسبة بلغت 2.19% مسجلاً 11,552.50 نقطة بضغط من قطاعات النفط والغاز الطبيعي، والصناعة، والتكنولوجيا، كما انخفض مؤشر S&P/ASX200 الأسترالي بنسبة بلغت 0.81% مسجلاً 6,696.50 نقطة بضغط من قطاعات الصناعة، والتجزئة، والمالية، وأخيراً انخفض مؤشر NIKIE225 الياباني بنسبة بلغت 0.28% مسجلاً 21,685.90 نقطة بضغط من قطاعات الصناعة، والتأمين، والنقل.

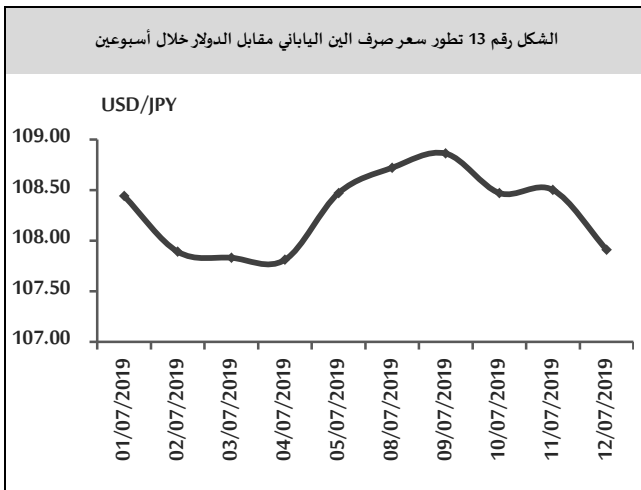
¹ انخفض مؤشر الطلبات الجديدة في ألمانيا إلى 100.20 نقطة في شهر أيار من عام 2019، مقارنةً بـ 102.50 نقطة في الشهر السابق من العام ذاته.

1.2575 دولار أمريكي للجنيه عقب بيانات اقتصادية بريطانية جيدة قللت من المخاوف حول الاقتصاد البريطاني³.

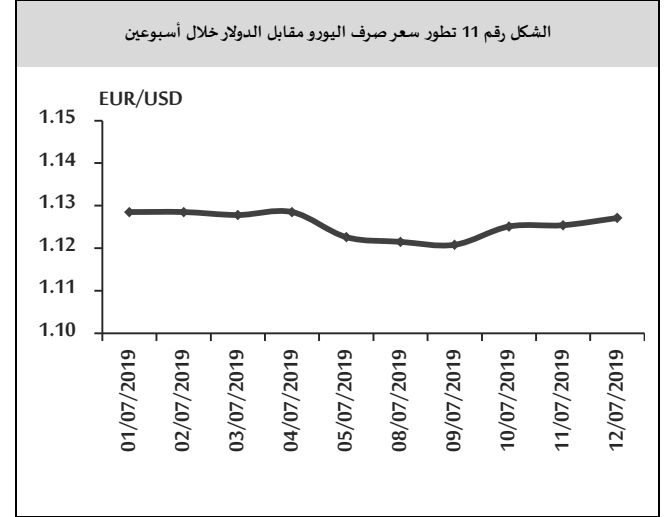


الين:

تابع الين انخفاضه في بداية تداولاته الأسبوعية مسجلاً 108.72 ين للدولار الأمريكي، بعد أن أغلق منخفضاً في تداولات الأسبوع السابق (عند مستوى 108.47 ين للدولار الأمريكي) عقب بيانات اقتصادية يابانية ضعيفة، بينما ارتفع الين في تداولات منتصف وأخره ليغلق عند مستوى 107.91 ين للدولار الأمريكي؛ نتيجة ارتفاع الطلب على الين وسط انخفاض كل من مؤشرات الأسهم الآسيوية والدولار الأمريكي.



مخاوف تباطؤ الاقتصاد العالمي، بينما ارتفع في تداولات منتصف الأسبوع وأخره ليغلق عند مستوى 1.1271 دولار أمريكي لليورو؛ نتيجة تراجع الدولار الأمريكي مع تزايد احتمالية خفض سعر الفائدة الأمريكية، كما وجد اليورو الدعم من بيانات التضخم الألمانية¹.



الجنيه الإسترليني:

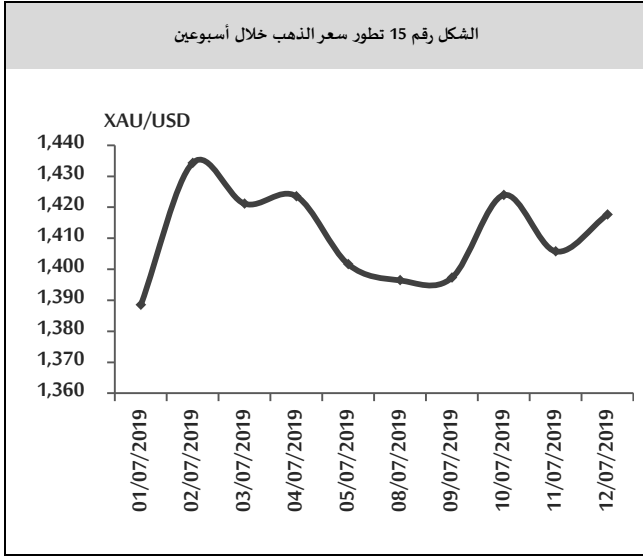
تابع الجنيه انخفاضه في بداية تداولاته الأسبوعية مسجلاً 1.2512 دولار أمريكي للجنيه، بعد أن أغلق منخفضاً في الأسبوع السابق (عند مستوى 1.2525 دولار أمريكي للجنيه) وسط استمرار حالة عدم اليقين بشأن سياسة الحكومة البريطانية، وتعاملها مع ملف الخروج من الاتحاد الأوروبي، وإمكانية التفاوض على الاتفاق من عدمه، حيث طالب زعيم حزب العمال بعقد استفتاء آخر من أجل استطلاع رأي الشعب البريطاني حول البقاء في الاتحاد الأوروبي أو الخروج منه، وتابع انخفاضه في تداولات منتصف الأسبوع مسجلاً 1.2501 دولار أمريكي للجنيه بعد بيانات التجزئة التي زادت من احتمال دخول الاقتصاد البريطاني مرحلة الانكماش²، بينما ارتفع الجنيه في تداولات نهاية الأسبوع ليغلق عند مستوى

¹ ارتفع معدل التضخم السنوي في ألمانيا مسجلاً 1.6% في شهر حزيران من عام 2019، مقارنةً بـ 1.4% في الشهر السابق من العام ذاته، حيث ارتفعت تكلفة كل من الخدمات والمواد الغذائية.

² انخفضت مبيعات التجزئة في المملكة المتحدة لشهر الثاني على التوالي بنسبة 0.3% في شهر أيار من عام 2019.

³ انخفض العجز التجاري في المملكة المتحدة إلى 2.33 مليار جنيه إسترليني في شهر أيار من عام 2019، مقارنةً بـ 3.72 مليار جنيه إسترليني في الشهر السابق من العام ذاته.

بعد تصريح لرئيس المجلس الاحتياطي الفيدرالي يفيد برفع احتمالية خفض سعر الفائدة، وعاد للانخفاض في تداولات نهاية الأسبوع ليغلق عند مستوى 1,417.65 دولار أمريكي للأونصة، بعد بيانات أعلى من المتوقع لتضخم أسعار المستهلكين في الولايات المتحدة ألفت شكوكاً بشأن خفض سعر الفائدة من قبل الاحتياطي الفيدرالي الأمريكي².



النفط:

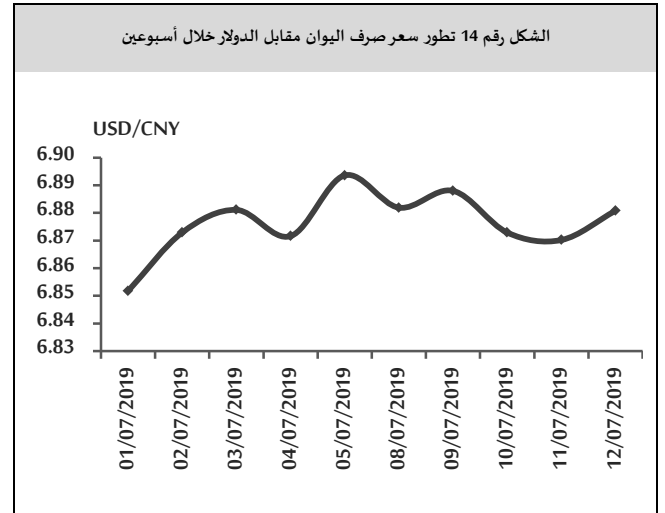
افتتح النفط تداولاته الأسبوعية على انخفاض مسجلاً 64.11 دولار أمريكي للبرميل بعد أن أغلق مرتفعاً في الأسبوع السابق (عند مستوى 64.23 دولار أمريكي للبرميل) نتيجةً لتقرير صادر عن إدارة الطاقة الأمريكية يفيد بأن إنتاج النفط الخام في الولايات المتحدة الأمريكية سيرتفع إلى مستوى قياسي عند 12.36 مليون برميل يومياً في عام 2019، مقارنةً بـ 10.96 مليون برميل يومياً في عام 2019، بينما ارتفع في تداولات منتصف الأسبوع مسجلاً 67.01 دولار أمريكي للبرميل، بدعم من هبوط حاد في المخزونات الأمريكية، وقيام منتجين رئيسيين بخفض الإنتاج من الحقول البحرية في خليج المكسيك بحوالي الثلث قبيل عاصفة متوقعة³، وعاد للانخفاض في تداولات

² ارتفع معدل التضخم الأساسي إلى 2.1% في شهر حزيران من عام 2019، مقارنةً بـ 2% في الشهر السابق من العام ذاته.

³ قالت إدارة معلومات الطاقة الأمريكية؛ إن مخزونات الخام في الولايات المتحدة الأمريكية هبطت بمقدار 9.5 مليون برميل في الأسبوع المنتهي في الخامس من شهر تموز 2019، مقارنةً بـ 40.91 مليار دولار أمريكي في الشهر ذاته من العام السابق.

اليوان:

افتتح اليوان تداولاته الأسبوعية على ارتفاع مسجلاً 6.8819 يوان للدولار الأمريكي، بعد أن أغلق منخفضاً في تداولات الأسبوع السابق (عند مستوى 6.8936 يوان للدولار الأمريكي) وسط ارتفاع الطلب على اليوان؛ حيث لم يقدّم بنك الصين الشعبي بضح أي سيولة في الأسواق خلال الأسبوع السابق، وتابع ارتفاعه في تداولات منتصف الأسبوع مسجلاً 6.8729 يوان للدولار الأمريكي مدعوماً ببيانات اقتصادية صينية جيدة¹، بينما انخفض في تداولات نهاية الأسبوع ليغلق عند مستوى 6.8808 يوان للدولار الأمريكي بعد تصريحات صادرة عن بنك الصين الشعبي تفيد باحتمال قيامه بخفض أسعار الفائدة.



الذهب:

تابع الذهب انخفاضه في بداية تداولاته الأسبوعية مسجلاً 1,396.40 دولار أمريكي للأونصة، بعد أن أغلق منخفضاً في الأسبوع السابق (عند مستوى 1,401.60 دولار أمريكي للأونصة)، وسط انخفاض الطلب عليه بعد ارتفاع الدولار الأمريكي مع تزايد التوقعات بأن مجلس الاحتياطي الفيدرالي الأمريكي لن يخفض سعر الفائدة الرئيس خلال شهر آب من عام 2019، بينما ارتفع في تداولات منتصف الأسبوع مسجلاً 1,423.95 دولار أمريكي للأونصة؛ نتيجةً لارتفاع الطلب عليه

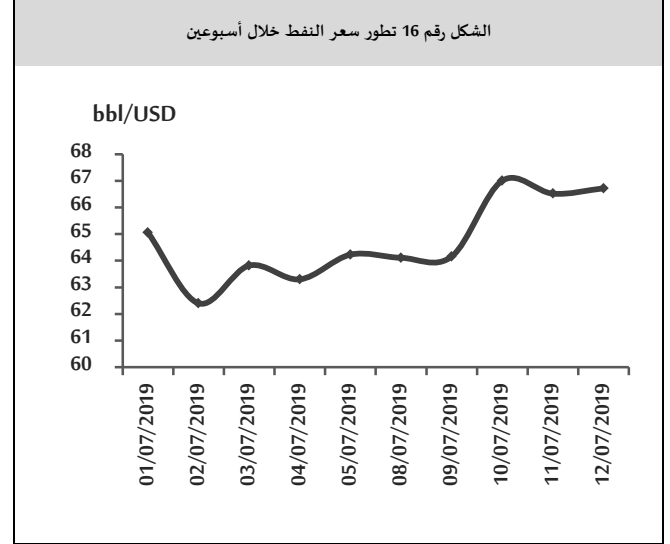
¹ ارتفع الفائض التجاري في الصين إلى 50.98 مليار دولار أمريكي في شهر حزيران من عام 2019، مقارنةً بـ 40.91 مليار دولار أمريكي في الشهر ذاته من العام السابق.

المصارف، والذي يتم قياسه باستخدام قاعدة توبين للاستثمار (Tobin's Q)³ وقيمة الأسهم السوقية بالنسبة للقيمة الدفترية خلال الفترة (2000-2013).

وبصورة عامة؛ لا يبدو أن تدويل المصارف قد خلق قيمة لمساهمي المصارف. لكن تدويل المصارف من الدول النامية حقق نتائج أفضل، فمع توسعهم في المزيد من البلدان، تم تقييمها بدرجة أكبر، وانخفضت درجة المخاطرة لديها، وحققت عائدات أعلى. حيث تقوم بتمويل نفسها بدرجة أقل من ودائع العملاء، وتتلقى إيرادات قليلة نسبياً من غير الفوائد، ولكن انخفاض تمويل الودائع قد يزيد من مخاطر المصارف، في حين انخفاض حصة الدخل من غير الفوائد يمكن أن تقلل من المخاطر، والتأثير الصافي لهذه الاختلافات بين المصارف الدولية والمحلية في الهشاشة المالية غير واضح.

أما في أعقاب الأزمة المالية العالمية، تحسن أداء المصارف الدولية بالنسبة للمصارف المحلية، ويظهر ذلك بصورة واضحة من خلال ارتفاع التقييمات السوقية لها، وانخفاض نسبة القروض غير العاملة، وارتفاع العائد على الأصول، وتحسن الأداء النسبي للمصارف الدولية تحديداً المصارف الدولية الخاضعة لزيادة تغطية تأمين الودائع، مع زيادة تمويلها من الودائع المتوسطة والطويلة الأجل وانخفاض تمويلها من الودائع قصيرة الأجل. وأخيراً؛ ترى الدراسة أن المصارف الدولية التي مقرها في البلدان النامية تقلل من دورية نمو الائتمان المحلي فيما يتعلق بنمو الناتج المحلي الإجمالي المحلي، في المقابل؛ يمكن للمصارف الدولية من البلدان ذات الدخل المرتفع تضخيم دورية نمو الائتمان في البلدان النامية عندما تقوم بالاستثمار في هذه البلدان. بمعنى آخر، بالنسبة إلى البلدان النامية، يمكن أن يكون تدويل مصارفها عامل قوة

نهاية الأسبوع ليغلق عند مستوى 66.72 دولار أمريكي للبرميل بعد تقرير صادر عن منظمة البلدان المصدرة للبترول يفيد بانخفاض الطلب على الخام خلال عام 2020¹.



أوراق عمل بحثية:

بنك التسويات الدولية؛ هل المصارف الدولية مختلفة؟ دليل على أداء واستراتيجية المصرف²:

تبحث هذه الورقة في كيفية اختلاف أداء المصارف واستراتيجيتها مع درجة تدويلها، وكيفية أداء المصارف الدولية وتعاملها مع المصارف المحلية، وكيف أثرت الأزمة المالية على هذه العلاقة باستخدام بيانات موحدة على مستوى المصارف لـ 113 دولة خلال الفترة (2000-2015). وبالنظر إلى الأهمية المتزايدة للمصارف الدولية من البلدان النامية، تميز بين المصارف الدولية التي يقع مقرها الرئيس في البلدان المرتفعة الدخل وفي البلدان النامية. ومن أهم النتائج التي توصلت إليها الدراسة؛ أن تدويل المصارف يرتبط عموماً بتخفيض تقييم

من عام 2019، وبأتي من خليج المكسيك 17% من إنتاج النفط الخام الأمريكي الذي يبلغ حوالي 12 مليون برميل يومياً.

¹ كشفت منظمة البلدان المصدرة للبترول عن أول توقعاتها لعام 2020 في تقرير شهري؛ قائلة إن العالم سيحتاج 29.27 مليون برميل يومياً من الخام من أعضائها الأربعة عشر في العام المقبل، بانخفاض 1.34 مليون برميل يومياً عن العام الحالي. وتشير التوقعات إلى عودة فائض المعروض من الخام، على الرغم من الاتفاق الذي تقوده أوبك لكبح الإمدادات.

² BIS, Are international banks different? Evidence on bank performance and strategy, N.790, June, 2019

³ تنص "نظرية توبين" على أن السياسة النقدية التوسعية تتطلب تخفيض أسعار الفائدة مما يجعل السندات أقل جاذبية مقارنة بالأسهم. وينتج عن ذلك ارتفاع أسعار أسهم الشركات، ومن ثم زيادة قيمتها السوقية مقارنة بتكلفة رأس المال مما يشجع الشركات على إصدار الأسهم بأسعار أعلى، واستخدام العائد المحقق في شراء سلع استثمارية. ويطلق على النسبة التالية قاعدة توبين $Q=(M/R)$ حيث M القيمة السوقية لأصل و R تكلفة الإحلال

ومن أهم الجوانب المتعلقة بأمن الفضاء الإلكتروني في إطار المخاطر التشغيلية للمصارف المركزية العربية: أولاً؛ الإطار الرقابي العام للمخاطر المرتبطة بأمن نظم المعلومات والفضاء السيبراني حيث تتسم التعليمات الرقابية في الدول العربية، والخاصة بإطار المخاطر التشغيلية بتضمينها جزءاً متعلقاً بمخاطر نظم المعلومات وأمن الفضاء الإلكتروني، كما تقوم معظم المصارف المركزية العربية بتضمين عمليات الرقابة على أساس المخاطر اختبارات توضح مدى قدرة المصارف على مواجهة مخاطر الهجمات السيبرانية. ثانياً؛ تنظيم وإدارة الحسابات والخدمات المصرفية المقدمة عبر الإنترنت. ثالثاً؛ إثبات الهوية عبر الإنترنت. رابعاً؛ ضوابط رقابية خاصة بإدارة كلمات السر. خامساً؛ سرية وسلامة المعلومات حيث تُلزم التعليمات الصادرة عن المصارف المركزية العربية جميع المصارف باتخاذ الإجراءات والتدابير الأمنية كافة لضمان سرية وسلامة معلومات العملاء، سادساً؛ تأمين التطبيقات الإلكترونية المستخدمة في تقديم الخدمات والمعاملات المصرفية؛ من خلال شبكة الإنترنت ووضع منهجية تضمن توفير المتطلبات الأمنية ومتطلبات الجودة عند تطوير أو شراء هذه البرمجيات، سابعاً؛ التعاون والتنسيق مع السلطات الرقابية الأخرى عبر الحدود والشركاء في صناعة تقنيات المعلومات.

وفي هذا السياق؛ تواجه الدول العربية العديد من التحديات تتمثل في: التطور السريع في مجال تقانة المعلومات والاعتماد المتزايد على التقنيات للقيام بمعظم العمليات المالية، حادثة مفهوم الأمن السيبراني على مستوى الدول العربية والحاجة إلى تقوية الخبرات المصرفية، الهجمات الإلكترونية الدولية التي تتعرض لها بعض الدول العربية وآلية المصارف في التصدي لها، ضمان تحقيق الأمن السيبراني عند قيام المصارف بإجراء عقود لأطراف ثالثة تختص بأمن نظم المعلومات للحد من وجود عمليات الاحتيال للأنظمة الإلكترونية في تلك المصارف، ارتفاع تكاليف تقنيات أمن نظم المعلومات، صعوبة تطبيق

واستقرار لاقتصادها ككل. ومع ذلك، يمكن للمصارف الدولية القادمة من البلدان ذات الدخل المرتفع أن تززع استقرار البلدان النامية، حيث أن قروضها تميل إلى أن تكون دورية.

صندوق النقد العربي: الأمن السيبراني في القطاع المصرفي¹: إن الفرص التي خلقتها تقنيات المعلومات والاتصالات تمثل تحدياً خاصاً للمؤسسات المصرفية، ومع استمرارها في الابتكار في إيجاد وتقديم طرق جديدة للوصول إلى العملاء، فإن تلك المؤسسات تتعرض في الوقت نفسه لمخاطر جديدة؛ حيث أن الاستخدام الضار لتقنية المعلومات والاتصالات يمكن أن يؤدي إلى تعطيل الخدمات المالية الضرورية للأنظمة المالية الوطنية والدولية، وتقويض الأمن والثقة، وتعرض الاستقرار المالي للخطر. إن الهجمات السيبرانية تشكل تهديداً للنظام المالي بأكمله، وهي حقيقة تؤكدتها التقارير الصادرة في هذا الشأن على المستوى الدولي والإقليمي. وتشير تقارير البنك الدولي إلى تركيز الهجمات السيبرانية في قطاع الخدمات المالية حيث شهد هذا القطاع خلال العام 2016، هجمات سيبرانية تفوق القطاعات الأخرى بنسبة 65% بما يمثل زيادة بنسبة 29% عن العام 2015. من جانب آخر توضح تقديرات صندوق النقد الدولي التكلفة الناتجة عن هذه الهجمات في القطاعات المالية من واقع الخسائر المحققة في 50 دولة حول العالم، حيث تقدر متوسط الخسائر بنحو 9% من صافي دخل المصارف على مستوى العالم أو حوالي ما يقارب 100 مليار دولار أمريكي، وقد تصل هذه الخسائر لحوالي ثلاثة أضعاف هذا المستوى أو ما يتراوح بين 270 إلى 350 مليار دولار أمريكي. نتيجة لذلك، واعترافاً بالتهديدات الناجمة عن المخاطر السيبرانية، ومدى أهمية تعزيز قدرة الأجهزة المصرفية على تحمل هذه المخاطر والتحوط منها، اتخذت السلطات الرقابية على مستوى العالم خطوات تنظيمية وإشرافية تهدف إلى تجنب أثر المخاطر السيبرانية على القطاع المصرفي.

¹ صندوق النقد العربي، الأمن السيبراني في القطاع المصرفي، موجز سياسات العدد 3، حزيران، 2019.

• الحفاظ على استقرار النظام النقدي والمصرفي، وضمان تنافسيته وبما يخدم المحافظة على القوة الشرائية للعملة الوطنية ونمو الأسواق المالية واستقرارها.

• دعم سياسة الحكومة في تحقيق النمو المستدام والتشغيل في إطار أهداف المصرف المركزي ومهامه.

وعليه فإن إدارة المخاطر الاستراتيجية تتطلب التنسيق التام بين كل من السياسات النقدية والمالية، الأمر الذي يسهم في تحقيق توازن منشود يهدف إلى التحوط من المخاطر الاستراتيجية المحتملة التي تطل القطاعين النقدي والمالي وتهدد الاستقرار المالي وهذا يتضمن:

1. المخاطر النظامية:

يقصد بالمخاطر النظامية؛ بأنها المخاطر الخاصة بالتطورات التي تهدد استقرار النظام النقدي والمالي ككل وبالتالي الاقتصاد بالكامل، حيث أن الوقوف على تلك المخاطر يسهم في تعزيز دور المصارف المركزية في الحد من وقوعها بهدف ضمان وحماية الاستقرار المالي.

2. سياسة احترازية كلية في المصارف المركزية:

تعرف السياسة الاحترازية الكلية بأنها؛ السياسة التي يتم من خلالها تحديد ومراقبة وضبط المخاطر النظامية للحد من تراكم هذه المخاطر، وتعزيز قدرة النظام المالي على تحمل الصدمات، وذلك باستخدام مجموعة من الأدوات يُصار استخدامها انطلاقاً من مجموعة من المؤشرات الأساسية.

يتطلب التعامل مع المخاطر الاستراتيجية كثيراً من الحكمة والرؤية المستشرقة وقوة الملاحظة للأخطاء الكارثية، ونظرة منطقية ترى التفاصيل الصغيرة وتأثيراتها ضمن الصورة الكبرى المترابطة للعوامل المؤثرة والمتغيرة، وكلما زادت قناعتنا واعتقادنا بثبات الواقع كلما كان وقع تغيراته أشد ألم.

ضوابط أمن نظم المعلومات نظراً لضعف ثقافة الأمن السيبراني لدى بعض العاملين في القطاع المالي والمصرفي.

مصرف سورية المركزي؛ المخاطر الاستراتيجية:

تقيم المنظمات والمؤسسات بل حتى الدول مخاطرها التقليدية لتجنب آثارها السلبية أو التقليل منها في حال حدوثها، وهذا يطرح السؤال الآتي: ما الفرق بين المخاطر الاستراتيجية والمخاطر التقليدية؟

إن المخاطر التقليدية تقع ضمن أطر ممنهجة ومعروفة لدى الجهة المتعرضة للخطر، وغالباً تقع ضمن خانة المخاطر المتكررة والتي تحدث خلال فترات زمنية محددة أو قصيرة وتتبع دورات زمنية معينة، أما المخاطر الاستراتيجية فهي مخاطر غير ممنهجة، لا يمكن غالباً استيعابها أو تقديرها ضمن نمذجة واضحة. إن المخاطر الاستراتيجية لا تجد تقديرها من ضمن المهام اليومية للعاملين أو الباحثين، فهي مخاطر نادرة الحدوث وغير متوقعة وذات تأثير كبير.

إن البنوك و المؤسسات المالية أكثر من يعير المخاطر اهتماماً، حيث تستخدم أطر منهجية مبنية على معادلات رياضية خلف برمجيات حاسوبية يستخدمها موظفي المصارف لتقدير المخاطر وهذه النماذج مبنية أحياناً على تقارير اقتصادية ومالية.

بناءً على ما سبق؛ فإن وضع سياسة شاملة حالية ومستقبلية لإدارة المخاطر الاستراتيجية/ النظامية في المصارف المركزية تسهم في تحديد نوع ومستوى المخاطر المقبولة لأنشطتها كافة، والتي يجب مراجعتها وتطويرها بصورة دورية في ضوء المؤثرات والمتغيرات المحيطة على المستوى المحلي والإقليمي والدولي، والذي بدوره سيسهم في تحقيق الأهداف العامة للسياسة النقدية ضمن التوجهات الاقتصادية العامة للدولة التي تركز على:

• السعي إلى تحقيق استقرار المستوى العام للأسعار المحلية.

اقتصاد الأسبوع

معدل البطالة:

ارتفع معدل البطالة إلى 11.7% في الربع الثالث من عام 2018 مقارنةً بـ 11.1% في الربع الثاني من عام 2018، كما ارتفع معدل البطالة بين الشباب إلى 29.10% في الربع الثالث من عام 2018 مقارنةً بـ 26.40% في الربع الثاني من عام 2018.

الفائض التجاري:

سجلت الجزائر عجزاً تجارياً بلغ 634 مليون دولار أمريكي في شهر أيلول من عام 2018، مقارنةً بعجز قدره 166 مليون دولار أمريكي في الشهر السابق من العام ذاته، حيث انخفضت كل من: الصادرات بنسبة 26% لتبلغ نحو 2.6 مليار دولار أمريكي، والواردات بنسبة 19% لتبلغ نحو 3.3 مليار دولار أمريكي.

الاحتياطي الأجنبي:

انخفض احتياطي النقد الأجنبي إلى 88.6 مليار دولار أمريكي في الربع الثاني من عام 2018، مقارنةً بـ 94.5 مليار دولار أمريكي في الربع السابق من العام ذاته، واستقر احتياطي الذهب دون تغيير عند 173.6 طن في الربع الثاني من عام 2019.

الدين الخارجي:

ارتفع الدين الخارجي إلى نحو 4 مليار دولار أمريكي في الربع الثالث من عام 2018، مقارنةً بـ 3.4 مليار دولار أمريكي في الربع الثاني من عام 2018، كما سجلت الجزائر ديناً حكومياً يعادل 36.9% من إجمالي الناتج المحلي للبلاد في عام 2018.

بيئة الأعمال:

سجلت الجزائر المرتبة 157 من بين 190 اقتصاداً في سهولة ممارسة الأعمال وفق تصنيفات البنك الدولي لعام 2018، كما جاءت في المرتبة 92 من بين 140 دولة مصنفة في تقرير التنافسية الذي نشره المنتدى الاقتصادي العالمي في عام 2018.

الجزائر؛ صعوبات اقتصادية رغم الموارد الهائلة تقع الجزائر في شمال أفريقيا على ساحل البحر الأبيض المتوسط، وتبلغ مساحتها 2.38 مليون كم²، وعدد سكانها نحو 42 مليون نسمة، ويُصنّف الاقتصاد الجزائري ضمن قائمة الاقتصادات الغنية بالموارد الطبيعية حيث يعتمد بصورة استراتيجية على إنتاج النفط والغاز، لكنه يعاني ضعف التنوع الاقتصادي ويواجه تحديات كبيرة يفرضها هبوط أسعار النفط منذ عام 2014، أبرزها ارتفاع معدلات البطالة والفقر، إضافةً إلى تدني مخزون النقد الأجنبي الذي يستخدم في تمويل عجز الميزان التجاري بعد تراجع عائدات النفط في ظل الاعتماد الكبير على الاستيراد لإشباع معظم حاجات المجتمع.

الناتج المحلي الإجمالي:

بلغ إجمالي الناتج المحلي 180.7 مليار دولار أمريكي في عام 2018، مقارنةً بـ 167.6 مليار دولار أمريكي في عام 2017، وتمثل قيمة الناتج المحلي الإجمالي للجزائر نحو 0.29% من الاقتصاد العالمي. يأتي قطاع الصناعة في المرتبة الأولى بنسبة 54.5% من الناتج المحلي الإجمالي، يليه قطاع الخدمات بنسبة 33.7%، ثم القطاع الزراعي بنسبة 11.7%.

نمو الناتج المحلي:

سجل الاقتصاد الجزائري نمواً بمعدل 2.6% خلال الربع الأخير من عام 2018، مقارنةً بمعدل 1.2% في الربع الثالث من العام ذاته، مدفوعاً بارتفاع معدلات النمو لقطاع النقل والاتصالات (9.5% في الربع الرابع، مقارنةً بـ 4.9% في الربع الثالث)، والقطاع الصناعي (4.3% في الربع الرابع، مقارنةً بـ 4.1% في الربع الثالث).

معدل التضخم:

ارتفع معدل التضخم السنوي إلى 3.1% في شهر أيار من عام 2019 مقارنةً بـ 2.9% في الشهر السابق من العام ذاته، وسجل معدل التضخم الشهري في شهر أيار من عام 2019 1.7% مقارنةً بـ 0.5% في الشهر السابق من العام ذاته.

أهم المؤشرات الاقتصادية العالمية:

الميزان التجاري			سعر الفائدة	معدل البطالة	التضخم		الناتج المحلي الإجمالي		البلد
latest			latest	latest	سنوي	شهري	سنوي	ربعي	
3-July	مليار دولار أمريكي	55.5-	%2.5 19-Jun	%3.7 5-July	%1.6 7-July	%0.1 7-July	%3.2 Q1	%3.2 Q1	الولايات المتحدة الأمريكية
18-Jun	مليار يورو	15.7	%0 6-Jun	%7.5 1-July	%1.2 18-Jun	%0.1 18-Jun	%1.2 Q1	%0.4 Q1	منطقة اليورو
10- July	مليار جنيه استرليني	-2.324	%0.75 20-Jun	%3.8 11-Jun	%2 19-Jun	%-0.3 19-Jun	%1.8 Q1	%0.5 Q1	بريطانيا
12- July	مليار دولار أمريكي	11.82	%7.5 14- Jun	%4.5 20-Jun	%4.7 7- July	%0 7-July	%0.5 Q1	%0.80 Q4	روسيا
12- July	مليار دولار أمريكي	50.98	%4.35 1-Apr	%3.67 Q1	%2.7 10- July	%-0.1 10- July	%6.4 Q1	%1.4 Q1	الصين
18-Jun	مليار ين ياباني	-967.1	%-0.1 20-Jun	%2.4 27-Jun	%0.7 20-Jun	%0.0 20-Jun	%0.9 Q1	%0.6 Q1	اليابان
28-Jun	مليار دولار أمريكي	-1.84	%24 12-Jun	%14.1 17-Jun	%15.72 3-July	%0.03 3- July	%1.3 Q1	%-2.6 Q1	تركيا
10- Jun	مليار دولار أمريكي	-15.36	%5.75 6- Jun	%3.53 2018	%3.18 12- July	%0.63 12-July	%5.8 Q1	%1.60 Q4	الهند
9- July	مليار دولار أمريكي	-0.53	%1 1-July	%5.2 13-Jun	%1.3 24-Apr	%0 24-Apr	%1.8 Q1	%0.4 Q1	استراليا
Apr	مليار دولار أمريكي	-3.88	%15.75 11-July	%8.1 15-May	%9.4 10-July	%0.8 10- July	%5.6 Q1	%5.7 Q1	مصر
23-Jun	مليار دولار أمريكي	-1.2	%4.75 1-Apr	%19 3-Jun	%0.1 11-Jun	%0.2 11-Jun	%2 Q1	%1.8 Q4	الأردن
Mar	مليار دولار أمريكي	-1.86	%10 Apr	%6.2 2018	%3.48 21-Jun	%0.12 21-Jun	%1 2018		لبنان