

التقرير الاقتصادي الأسبوعي

العدد 2019/35

جميع الحقوق محفوظة لمصرف سورية المركزي، لا يسمح بإعادة إصدار هذا التقرير، أو تعديله بأي شكل من الأشكال دون إذن خطي مسبق من مصرف سورية المركزي. ويشترط في حال الاقتباس منه الإشارة بصورة مرجعية صريحة إلى المصدر. وذلك تحت طائلة المساءلة القانونية وفقاً للقوانين النافذة المتعلقة بحماية حقوق المؤلف.

All Rights reserved to CBS, no part of this publication may be reproduced, distributed, or transmitted in any form or by any means including photocopying, recording or other electronic or mechanical methods without the prior written permission of the publisher, except in case of brief quotations with reference to the source. Under legal accountability according to copyright protection laws.

For Correspondence and Enquiries	للمراسلات والاستفسارات:
Central Bank of Syria	مصرف سورية المركزي
Postal Address El-Tajrida El-Maghrabye Square P.O.BOX:2254, Damascus	العنوان البريدي ساحة التجريدة المغربية دمشق ص.ب: 2254
Web Site: www.cb.gov.sy	الموقع الإلكتروني
Economic Research and General Statistics and Planning Directorate	مديرية الأبحاث الاقتصادية والإحصاءات العامة والتخطيط
E-mail research@cb.gov.sy	البريد الإلكتروني
Telephone +963 11 224 20 77	هاتف
Fax +963 11 224 20 77	فاكس

التقرير الاقتصادي الأسبوعي

العدد 2019/35

ملخص:

❖ الاقتصاد السوري:

- استقرار سعر صرف الليرة السورية أمام الدولار الأمريكي، واستقرار أسعار الذهب المحلية، وانخفاض مؤشر سوق دمشق للأوراق المالية.
- رئاسة مجلس الوزراء؛ إعادة ترتيب أولويات الإنفاق، ووضع آلية جديدة لإبرام العقود وضبط المشتريات الحكومية.
- مصرف التسليف الشعبي؛ البدء بتمويل قروض السلع المعمرة.

❖ الاقتصادات العربية:

- قطر؛ انخفاض الفائض التجاري في شهر آب من عام 2019.
- المغرب؛ لا تغيير في السياسة النقدية خلال شهر أيلول من عام 2019.

❖ الاقتصادات العالمية:

- منطقة اليورو؛ ارتفاع ثقة المستهلك، وانخفاض مؤشر ثقة القطاع الصناعي في شهر أيلول من عام 2019، وارتفاع قروض الأسر في شهر آب من عام 2019.
- إسبانيا؛ انخفاض أسعار المنتجين في شهر آب من عام 2019.
- الولايات المتحدة الأمريكية؛ الإنفاق الشخصي الأمريكي دون التوقعات في شهر آب من عام 2019، وارتفاع الدخل الشخصي في شهر آب من عام 2019، وارتفاع مطالبات البطالة.
- المكسيك؛ تحقيق فائض تجاري في شهر آب من عام 2019.
- الأرجنتين؛ ارتفاع الفائض التجاري في شهر آب من عام 2019.
- المملكة المتحدة؛ ارتفاع ثقة المستهلك في شهر أيلول من عام 2019.
- روسيا؛ تراجع نمو الناتج المحلي الإجمالي في شهر آب من عام 2019، وارتفاع أرباح الشركات في النصف الأول من عام 2019.
- الصين؛ انخفاض أرباح الشركات الصناعية خلال الأشهر الثمانية الأولى من عام 2019.
- تايلاند؛ انخفاض الإنتاج الصناعي في شهر آب من عام 2019.
- ماليزيا؛ ارتفاع معدل التضخم السنوي في شهر آب من عام 2019.
- صندوق النقد الدولي؛ بيان صحفي عن بعثة لصندوق النقد الدولي إلى أوكرانيا لمناقشة المادة الرابعة.

❖ أوراق عمل بحثية:

- صندوق النقد الدولي؛ الولايات المتحدة مقابل منطقة اليورو: من يقود الإقراض العابر للحدود إلى الأسواق الناشئة.
- صندوق النقد الدولي؛ الاستقلال النقدي والتضخم في منطقة الكاريبي.
- مصرف سورية المركزي؛ آلية عمل برنامج استمرارية الأعمال في المصارف المركزية (16/14).

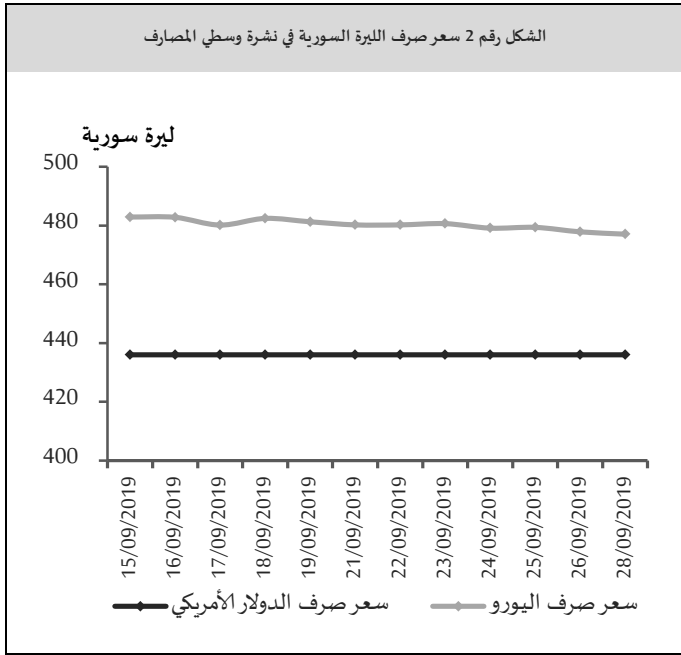
❖ اقتصاد الأسبوع:

- تايلاند؛ اقتصاد الصناعات الحديثة والتجارة الدولية.

مصرف سورية المركزي:

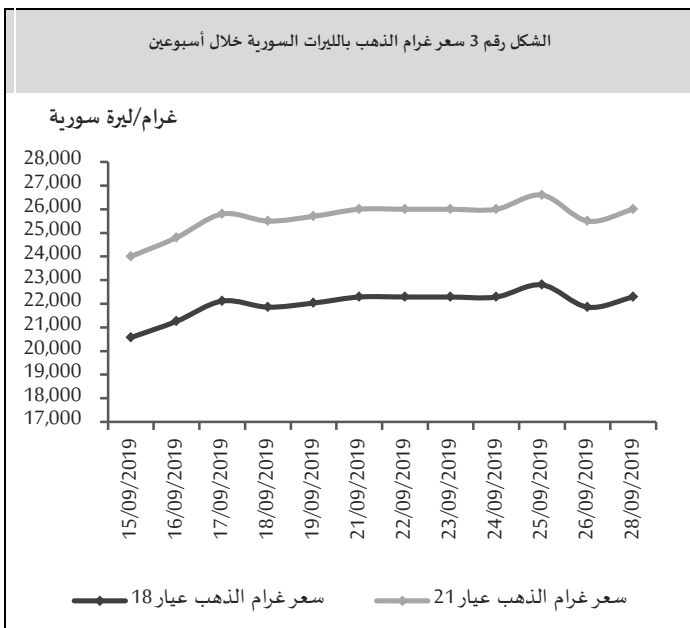
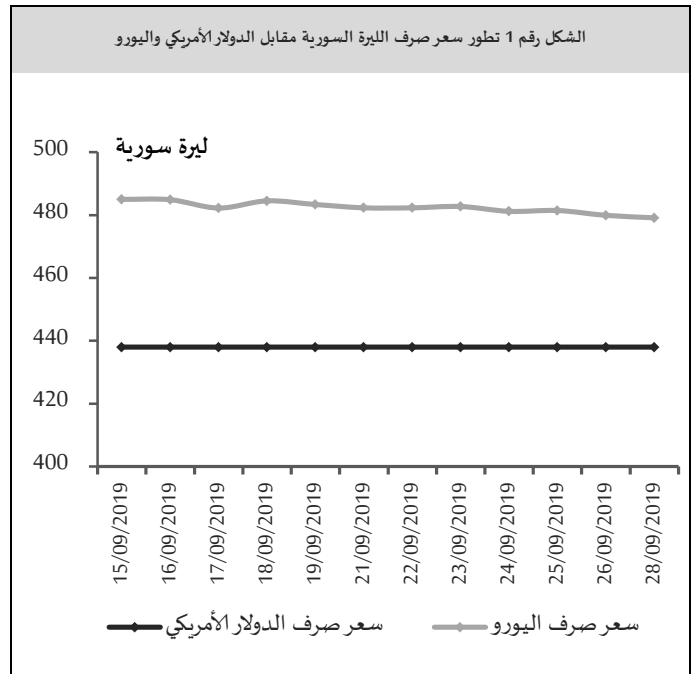
سعر صرف الليرة السورية مقابل العملات الرئيسية:

سعر الصرف حسب النشرة الرسمية الصادرة عن مصرف سورية المركزي: حافظ سعر صرف الليرة السورية على استقراره أمام الدولار الأمريكي خلال تداولاته الأسبوعية عند مستوى 438 ليرة سورية، بينما بلغ سعر صرف الليرة السورية مقابل اليورو 479.13 ليرة سورية في نهاية الأسبوع، مقارنةً بمستوى 482.31 ليرة سورية في بداية الأسبوع، مسجلاً ارتفاعاً قدره 3.18 ليرة سورية (بمعدل 0.66%)، (الشكل رقم 1).



أسعار الذهب في السوق المحلي:

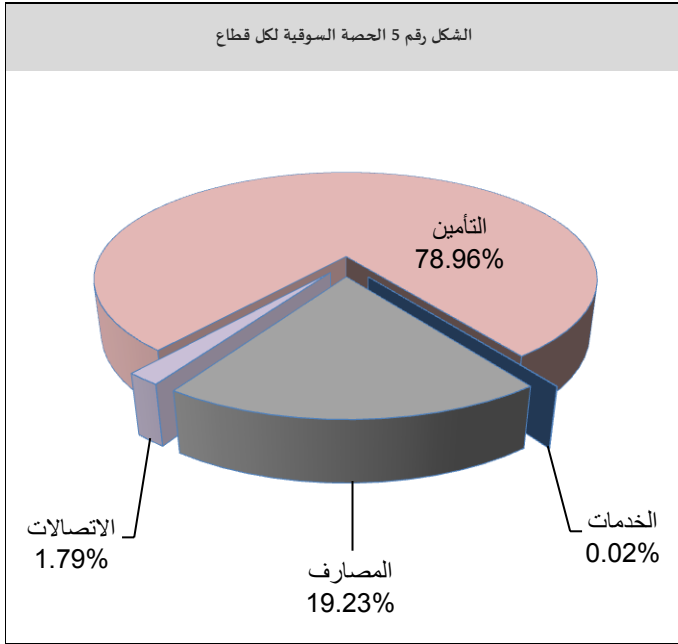
استقر سعر غرام الذهب (عيار 18 قيراط) عند 22,286 ليرة سورية في نهاية الأسبوع مقارنةً بمستوى بداية الأسبوع، كما استقر سعر غرام الذهب (عيار 21 قيراط) عند 26,000 ليرة سورية في نهاية الأسبوع مقارنةً بمستوى بداية الأسبوع. (الشكل رقم 3)، بينما انخفض سعر الأونصة عالمياً بمقدار 25.10 دولار أمريكي بنسبة 1.64%.



المصدر: الجمعية الحرفية للصباغة وصنع المجوهرات وأحجار الكريمة بدمشق، مصرف سورية المركزي.

سعر الصرف حسب نشرة المصارف والصرافة الصادرة عن مصرف سورية المركزي: استقر سعر صرف الليرة السورية خلال تداولاته الأسبوعية لدى القطاع المصرفي أمام الدولار الأمريكي عند مستوى 436 ليرة سورية للدولار الأمريكي، بينما بلغ سعر صرف الليرة السورية مقابل اليورو 477.07 ليرة سورية في نهاية الأسبوع، مقارنةً بمستوى 480.23 ليرة سورية في بداية الأسبوع، مسجلاً ارتفاعاً قدره 3.16 ليرة سورية (بمعدل 0.66%) (الشكل رقم 2).

واستمر قطاع التأمين بالسيطرة على الحصة الأكبر من تداولات السوق، إلا أن حصته انخفضت إلى مستوى 78.96% في تداولات الأسبوع الحالي من مستوى 81.46% في تداولات الأسبوع السابق، بينما ارتفعت حصة قطاع المصارف إلى مستوى 19.23% في تداولات الأسبوع الحالي من مستوى 18.32% في تداولات الأسبوع السابق، كما ارتفعت حصة قطاع الاتصالات إلى مستوى 1.79% في تداولات الأسبوع الحالي من مستوى 0.09% في تداولات الأسبوع السابق، بينما انخفضت حصة قطاع الخدمات إلى مستوى 0.02% في الأسبوع الحالي من مستوى 0.06% في تداولات الأسبوع السابق، في حين لم يجر أي تداول على قطاعي الزراعة والصناعة.

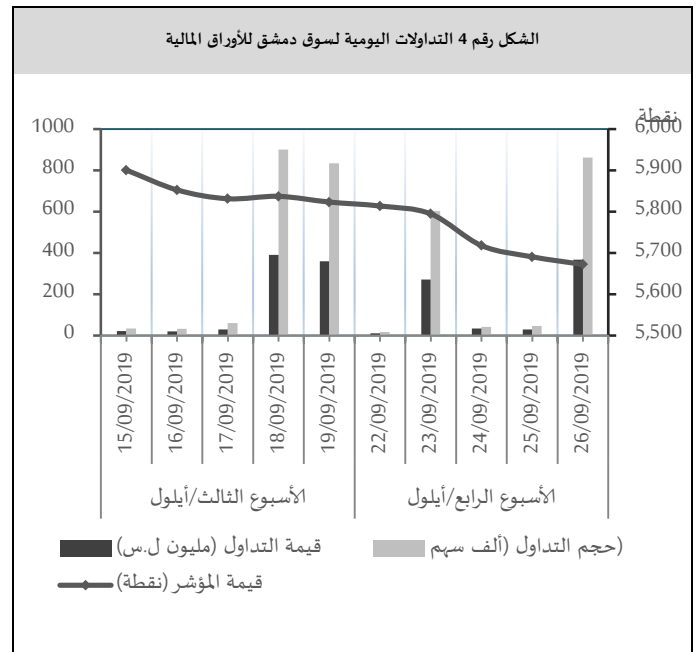


المصدر: سوق دمشق للأوراق المالية، مصرف سورية المركزي.

وجاء ترتيب الشركات من حيث نسب الاستحواذ وحجم التداول على النحو الآتي؛ الشركة المتحدة للتأمين متصدرةً بنسبة استحواذ 78.62% وحجم تداول 1,337,965 سهم، وبنك البركة سورية بنسبة استحواذ 7.41% وحجم تداول 63,446 سهم، وبنك سورية الدولي الإسلامي بنسبة استحواذ 5.11% وحجم تداول 55,961 سهم، وبنك بيمو السعودي الفرنسي بنسبة استحواذ 2.1% وحجم تداول 17,179 سهم، وبنك قطر الوطني سورية بنسبة استحواذ 1.86% وحجم تداول 38,344 سهم، وشركة سيريتل موبايل تيليكوم بنسبة

سوق دمشق للأوراق المالية:

سجل المؤشر العام لسوق دمشق للأوراق المالية (DWX) انخفاضاً إلى مستوى 5,672.11 نقطة مقارنةً بمستوى 5,823.16 نقطة في تداولات الأسبوع السابق بنسبة انخفاض بلغت 2.59%، ويعود هذا الانخفاض في المؤشر العام لسوق دمشق إلى انخفاض أسهم 8 شركات هي: شركة العقيلة للتأمين التكافلي بنسبة انخفاض بلغت 19.56%، وبنك سورية والخليج بنسبة انخفاض بلغت 9.14%، وبنك بيمو السعودي الفرنسي بنسبة انخفاض بلغت 7.66%، وبنك سورية الدولي الإسلامي بنسبة انخفاض بلغت 6.52%، وشركة سيريتل موبايل تيليكوم بنسبة انخفاض بلغت 3.94%، والمصرف الدولي للتجارة والتمويل بنسبة انخفاض بلغت 3.74%، وبنك البركة سورية بنسبة انخفاض بلغت 2.89%، وبنك الشام بنسبة انخفاض بلغت 1.24%، هذا وقد سجلت قيمة التداولات الأسبوعية الإجمالية انخفاضاً إلى مستوى 713 مليون ليرة سورية، مقارنةً بمستوى 822 مليون ليرة سورية في تداولات الأسبوع السابق، كما انخفض حجم التداول إلى مستوى 1,572 ألف سهم، مقارنةً بمستوى 1,864 ألف سهم في تداولات الأسبوع السابق، وقد شملت هذه التداولات 348 صفقة مقارنةً بـ 340 صفقة في الأسبوع السابق.



المصدر: سوق دمشق للأوراق المالية، مصرف سورية المركزي.

مصرف التسليف الشعبي؛ البدء بتمويل قروض السلع المعمرة:

أعلن مصرف التسليف الشعبي أنه سيبدأ اعتباراً من بداية شهر تشرين الأول من عام 2019 بتمويل قروض للحصول على السلع المعمرة محلية الصنع الموجودة لدى المؤسسة السورية للتجارة، حيث لا يتجاوز مبلغ القرض مليون ليرة سورية وبحد أقصى خمس سنوات، أي على مدى 60 قسطاً، وحدد معدل الفائدة السنوي على القرض قصير الأجل لمدة سنة بـ 6.50%، وعلى القرض متوسط الأجل من سنة إلى خمس سنوات بـ 7%، ويستفيد من القرض العاملون الدائمون في الدولة الذين مضى عام أو أكثر على اشتراكهم بصندوق التأمين والمعاشات أو صندوق تقاعد البلديات، والمصرف الزراعي التعاوني أو أي صندوق تقاعدي آخر، أو مضى عام أو أكثر على اشتراكهم بمؤسسة التأمينات الاجتماعية اشتراكاً كاملاً (عجز ووفاء وشيخوخة). ويستفيد أيضاً من القرض متقاعدو مصرف التسليف الشعبي، والعاملون المؤقتون في الدولة الذين مضى عام أو أكثر على استخدامهم واشتراكهم في أحد صناديق التقاعد المذكورة، وكذلك العاملون المتقاعدون مع الدولة الذين مضى عام أو أكثر على استخدامهم واشتراكهم بهذه الصناديق، والمتقاعدون (دون ورثتهم عدا أسر الشهداء) الذين يتقاضون راتباً تقاعدياً والعمال والمستخدمون في القطاع المشترك والتعاوني.

الاقتصادات العربية:

قطر؛ انخفاض الفائض التجاري في شهر آب من عام 2019: انخفاض الفائض التجاري إلى 3.33 مليار دولار أمريكي في شهر آب من عام 2019، مقارنةً بـ 3.63 مليار دولار أمريكي في الشهر السابق من العام ذاته، حيث انخفضت الصادرات بنسبة 5.1% مسجلةً 5.83 مليار دولار أمريكي، كما انخفضت الواردات بنسبة 0.4% مسجلةً 2.5 مليار دولار أمريكي.

استحوذ 1.79% وحجم تداول 2,132 سهم، وبنك سورية والخليج بنسبة استحوذ 1.43% وحجم تداول 31,814 سهم، في حين لم تتجاوز نسب الاستحوذ بالنسبة للشركات الأخرى 1%.

الاقتصاد المحلي:

رئاسة مجلس الوزراء؛ إعادة ترتيب أولويات الإنفاق. ووضع آلية جديدة لإبرام العقود وضبط المشتريات الحكومية: قرر مجلس الوزراء إعادة ترتيب أولويات الإنفاق وتوجيه السيولة المالية والإقراض نحو الإنتاج والتنمية، واتخاذ الإجراءات كافة لتعزيز قوة العملة الوطنية ومتابعة عمل الشركات الخاصة ودورها في خدمة مسار التنمية. وطلب من جميع الوزارات متابعة وتعزيز استثمار وتوظيف أصولها وأموالها بعوائد استثمارية مجزية، ووضع آلية جديدة لإبرام العقود وضبط المشتريات الحكومية، إضافة إلى الاستمرار بخطة إصلاح مؤسسات القطاع العام الاقتصادي وإدارة الموارد المتوفرة وفق أولويات الإنتاج الصناعي والزراعي. كما طلب من وزارة النفط والثروة المعدنية تأمين احتياجات المواطنين من مازوت التدفئة قبل حلول فصل الشتاء منعاً لحدوث أي اختناقات، وتكثيف الجولات الميدانية والرقابية على محطات الوقود للتأكد من التزامها بالضوابط والمعايير المعتمدة في عملية التوزيع. ووافق على زيادة قيمة التعويض الممنوح لجرحى قوات الدفاع الشعبي المصابين بنسبة عجز (70%-75%) ليصبح 30 ألف ليرة سورية شهرياً يتم تسديدها من الصندوق الوطني للمعونة الاجتماعية لمدة عشرة سنوات. وأقر المجلس مقترحات وزارة المالية وهيئة التخطيط والتعاون الدولي الخاصة بتسوية التشابكات والتعاملات المالية بين الجهات العامة وشركات ومؤسسات الإنشاءات العامة بما يمكن هذه المؤسسات من تنفيذ مشروعاتها ويعزز قدرتها المالية.

إسبانيا؛ انخفاض أسعار المنتجين في شهر آب من عام 2019: انخفضت أسعار المنتجين بنسبة 2.5% على أساس سنوي في شهر آب من عام 2019، بعد انخفاضها بنسبة 0.7% في الشهر السابق من العام السابق. وهو أكبر انخفاض في أسعار المنتجين منذ شهر آب من عام 2016، حيث انخفضت التكلفة بالنسبة لكل من السلع الوسيطة، والطاقة.

الاقتصاد الأمريكي:

الولايات المتحدة الأمريكية:

الإنفاق الشخصي الأمريكي دون التوقعات في شهر آب من عام 2019:

ارتفع الإنفاق الشخصي بنسبة 0.1% في شهر آب من عام 2019، مقارنةً بارتفاعه بنسبة 0.5% في الشهر السابق من العام ذاته، ودون توقعات السوق التي أشارت إلى ارتفاعه بنسبة 0.3%، ويعود ذلك إلى تراجع الإنفاق في المطاعم والفنادق.

ارتفاع الدخل الشخصي في شهر آب من عام 2019:

ارتفع الدخل الشخصي بنسبة 0.4% على أساس شهري في شهر آب من عام 2019، مقارنةً بارتفاعه بنسبة 0.1% في الشهر السابق من العام ذاته، حيث ارتفعت الأجور والرواتب، التي تمثل الحصة الأكبر من الدخل الشخصي بنسبة 0.6%، كما ارتفع الدخل الشخصي المتاح بنسبة 0.5%، وهو أعلى مستوى له منذ شهر شباط من عام 2019.

ارتفاع مطالبات البطالة:

ارتفع عدد الأميركيين الذين قاموا بملء استحقاقات البطالة بمقدار 3 آلاف إلى 213 ألف شخص في الأسبوع المنتهي في 21 أيلول من عام 2019، مقارنةً بمستوى الأسبوع السابق المعدل والبالغ 210 ألف شخص.

المكسيك؛ تحقيق فائض تجاري في شهر آب من عام 2019:

سجلت المكسيك فائضاً تجارياً بلغ 770 مليون دولار أمريكي في شهر آب من عام 2019، مقارنةً بعجز قدره 1.12 مليار دولار

المغرب؛ لا تغيير في السياسة النقدية خلال شهر أيلول من عام 2019:

صوّت مجلس بنك المغرب بالإجماع على إبقاء سعر الفائدة الرئيسي دون تغيير عند 2.25% خلال اجتماعه في 2019/09/24، ويأتي قرار المجلس وسط انخفاض التضخم، حيث بلغ متوسطه 0.2% خلال الأشهر الثمانية الأولى من عام 2019، ودمعماً للنمو الاقتصادي الذي من المتوقع أن يتراجع إلى 2.7% في عام 2019 من 2.8% في العام السابق.

الاقتصاد الأوروبي:

منطقة اليورو:

ارتفاع ثقة المستهلك في شهر أيلول من عام 2019:

سجل مؤشر ثقة المستهلك في منطقة اليورو (-6.5) نقطة في شهر أيلول من عام 2019، مقارنةً ب(-7.1) نقطة في الشهر السابق من العام ذاته، مما يعكس التوقعات الإيجابية للأسر حول الوضع الاقتصادي العام.

انخفاض مؤشر ثقة القطاع الصناعي في شهر أيلول من عام 2019:

انخفض مؤشر ثقة القطاع الصناعي بمقدار 3 نقاط مسجلاً (-8.8) نقطة في شهر أيلول من عام 2019، مقارنةً ب(-5.8) نقطة في الشهر السابق من العام ذاته، وهو أدنى مستوى له منذ شهر حزيران من عام 2013، حيث يعكس تراجع توقعات كل من: الإنتاج، والطلبات الجديدة، والمخزونات.

ارتفاع قروض الأسر في شهر آب من عام 2019:

ارتفعت القروض للأسر بنسبة 3.4% على أساس سنوي في شهر آب من عام 2019 مسجلةً 6.15 تريليون يورو، مقارنةً بارتفاعها بنسبة 3.3% في الشهر السابق من العام ذاته، كما ارتفع الائتمان للشركات غير المالية بنسبة 4.3% إلى 4.60 تريليون يورو.

الاقتصاد الآسيوي:

الصين: انخفاض أرباح الشركات الصناعية خلال الأشهر الثمانية الأولى من عام 2019:

انخفضت الأرباح التي حققتها أكبر الشركات الصناعية بنسبة 1.7% على أساس سنوي في الأشهر الثمانية الأولى من عام 2019 مسجلةً 563 مليار دولار أمريكي، مقارنةً بالفترة ذاتها من العام السابق، ويعود ذلك إلى تراجع أرباح الشركات الصناعية المملوكة للدولة.

تايوان: انخفاض الإنتاج الصناعي في شهر آب من عام 2019:

انخفض الإنتاج الصناعي بنسبة 4.4% على أساس سنوي في شهر آب من عام 2019، مقارنةً بانخفاض بنسبة 3.6% في الشهر السابق من العام ذاته، وهو الانخفاض الرابع على التوالي، ويعود ذلك إلى انخفاض إنتاج كل من: السيارات، والنفط، والصلب.

ماليزيا: ارتفاع معدل التضخم السنوي في شهر آب من عام 2019:

سجل معدل التضخم السنوي 1.5% في شهر آب من عام 2019، مقارنةً بـ 1.45 في الشهر السابق من العام ذاته، ويعود ذلك إلى ارتفاع أسعار كل من: الأغذية والمشروبات، والاتصالات.

المنظمات والهيئات الدولية:

صندوق النقد الدولي: بيان صحفي عن بعثة لصندوق النقد الدولي إلى أوكرانيا لمناقشة المادة الرابعة:

ناقشت البعثة التوقعات والتحديات التي يواجهها الاقتصاد الأوكراني في سياق التشاور حول المادة الرابعة لعام 2019. حيث ينمو الاقتصاد الأوكراني بمعدل من 2.5% إلى 3.5% سنوياً، مدعوماً بالسياسات المالية والنقدية السليمة، ومرونة سعر الصرف، والانخفاض في الاختلالات الخارجية والداخلية. حيث اقتصر العجز المالي العام على 2% من الناتج المحلي الإجمالي في العامين الماضيين، ومن المتوقع أن يظل عند

أمريكي في الشهر السابق من العام ذاته، حيث ارتفعت الصادرات بنسبة 2.2% مسجلةً 40.43 مليار دولار أمريكي، بينما انخفضت الواردات بنسبة 5.9% مسجلةً 39.66 مليار دولار أمريكي.

الأرجنتين: ارتفاع الفائض التجاري في شهر آب من عام 2019:

ارتفاع الفائض التجاري إلى 1.17 مليار دولار أمريكي في شهر آب من عام 2019، مقارنةً بفائض قدره 0.95 مليار دولار أمريكي في الشهر السابق من العام ذاته، حيث انخفضت الصادرات بنسبة 5% مسجلةً 5.57 مليار دولار أمريكي، كما انخفضت الواردات بنسبة 10% مسجلةً 4.4 مليار دولار أمريكي.

الاقتصاد البريطاني:

ارتفاع ثقة المستهلك في شهر أيلول من عام 2019:

تحسنت ثقة المستهلك في المملكة المتحدة بمقدار نقطتين مسجلةً (-12) نقطة في شهر أيلول من عام 2019، مقارنةً بـ (-14) نقطة في الشهر السابق من العام ذاته، ويعود ذلك إلى ارتفاع كل من: المؤشر الفرعي للتمويل الشخصي، ومقياس الوضع الاقتصادي العام.

الاقتصاد الروسي:

تراجع نمو الناتج المحلي الإجمالي في شهر آب من عام 2019:

نما الناتج المحلي الإجمالي على أساس سنوي بنسبة 1.6% في شهر آب من عام 2019، متراجعاً عن النمو بنسبة 1.8% في الشهر السابق من العام ذاته، ويعود ذلك إلى تباطؤ تجارة التجزئة والزراعة.

ارتفاع أرباح الشركات في النصف الأول من عام 2019:

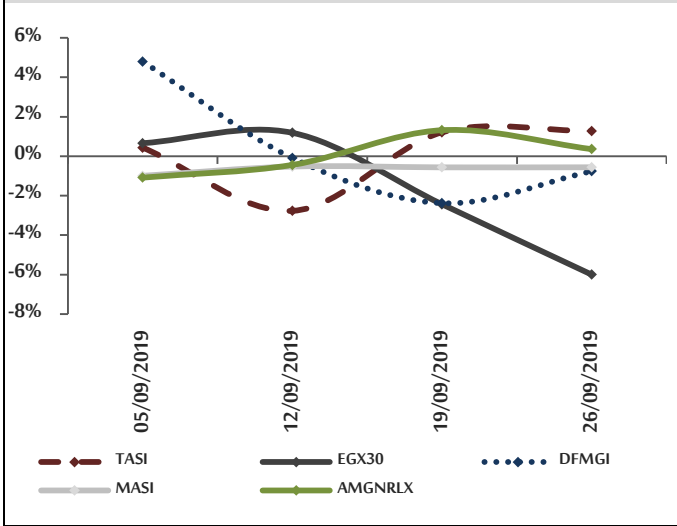
ارتفعت أرباح الشركات بنسبة 18% لتبلغ 14.04 مليار دولار أمريكي في النصف الأول من عام 2019، مقارنةً بـ 11.94 مليار دولار أمريكي في الفترة ذاتها من عام 2018، ويعود ذلك إلى ارتفاع الأرباح في كل من: التصنيع، وتجارة الجملة والتجزئة، والنقل.

أسواق المال العربية والدولية:

البورصة العربية:

تباينت أسواق المال العربية في نهاية تداولاتها الأسبوعية حيث ارتفع المؤشر العام السعودي TASI بنسبة بلغت 1.28% مسجلاً 8,028.19 نقطة بدعم من قطاعات المصارف، والصناعة، والعقارات، وارتفع المؤشر العام الأردني AMGNRLX بنسبة بلغت 0.36% مسجلاً 1,823.63 نقطة بدعم من قطاعات العقارات، والمصارف، والصناعة، بينما انخفض المؤشر الرئيس للبورصة المصرية EGX30 بنسبة بلغت 6% مسجلاً 13,857.12 نقطة بضغط من قطاعات العقارات، والصناعة، والموارد الأساسية، وانخفض مؤشر سوق دبي المالي DFMGI بنسبة بلغت 0.76% مسجلاً 2,798.21 نقطة بضغط من قطاعات الاتصالات، والعقارات، والمصارف، كما انخفض المؤشر الرئيس للبورصة المغربية MASI بنسبة بلغت 0.56% مسجلاً 11,471.74 نقطة بضغط من قطاعات المالية، والخدمات، والصناعة.

الشكل رقم 6 تطور أهم مؤشرات الأسواق العربية خلال أربعة أسابيع

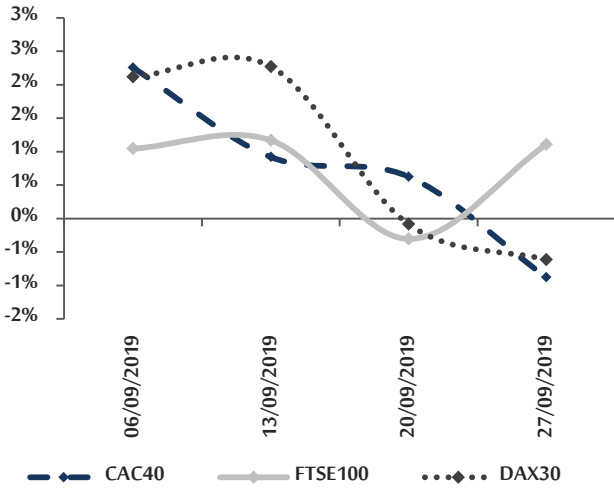


الأسهم الأمريكية:

أنهت مؤشرات الأسواق الأمريكية تداولاتها الأسبوعية على انخفاض، متأثرةً بأنباء عن أن البيت الأبيض يناقش تقييد الاستثمارات في الصين مما يعني احتمالية تصعيد الحرب التجارية بين البلدين، مسجلةً خسائر في قطاعات الاتصالات،

المستوى ذاته في عام 2019. وتمت إزالة العجز شبه المالي في قطاع الطاقة، وانخفض العجز في الحساب الجاري إلى 3.5% من الناتج المحلي الإجمالي، وانتعشت الاحتياطيات إلى أكثر من 20 مليار دولار أمريكي. وعلى الرغم من ذلك لا يزال نصيب الفرد من إجمالي الناتج المحلي (من حيث تعادل القوة الشرائية) في أوكرانيا منخفضاً لنسبة 20% فقط من متوسطه في الاتحاد الأوروبي، وهو ثاني أقل مستوى في جميع بلدان أوروبا الوسطى والشرقية. كما يعيق النمو بيئة الأعمال الضعيفة، مع وجود أوجه قصور في الإطار القانوني، والفساد المتفشي، وأجزاء كبيرة من الاقتصاد التي تسيطر عليها الشركات غير الفعالة المملوكة للدولة، مما يمنع المنافسة والاستثمار، حيث تشير المقارنة الإقليمية إلى أن أهم الاختلافات في تقدم الإصلاح، هي في جودة الإطار المؤسسي القانوني. في حين تم إحراز تقدم في إنشاء مؤسسات جديدة لمكافحة الفساد، إلا أن النتائج الملموسة لم تتحقق بعد بسبب بيئة الأعمال السيئة. حيث يجب أن تركز السياسات الاقتصادية على الحفاظ على استقرار الاقتصاد الكلي، مع تهيئة الظروف لتحقيق نمو أسرع، فالاستقرار الاقتصادي الكلي شرط لا غنى عنه لتحقيق نمو سريع، وهذا يتطلب الحفاظ على سياسات مالية حكيمة لضمان القدرة على تحمل الديون، مع تحسين كفاءة الإنفاق ونتائجه، بما في ذلك الرعاية الصحية والتعليم، ودعم الأسر الضعيفة من خلال شبكة أمان اجتماعي محددة الأهداف. وهذا يعني أيضاً الحفاظ على سياسة نقدية حذرة، تهدف إلى خفض التضخم وبناء الاحتياطيات ضمن نظام سعر صرف مرن. ويجب حماية الاستقرار المالي، ورفع الاقتصاد إلى مسار نمو أعلى حيث يتطلب ذلك إصلاحات هيكلية سريعة. وذلك من خلال الإصلاح القضائي، ومعالجة الفساد بصورة حاسمة، وتعزيز المنافسة وفتح الأسواق في قطاعي الطاقة والزراعة، وتقليل دور الدولة في الاقتصاد.

الشكل رقم 8 تطور أهم مؤشرات الأسواق الأوروبية خلال أربعة أسابيع

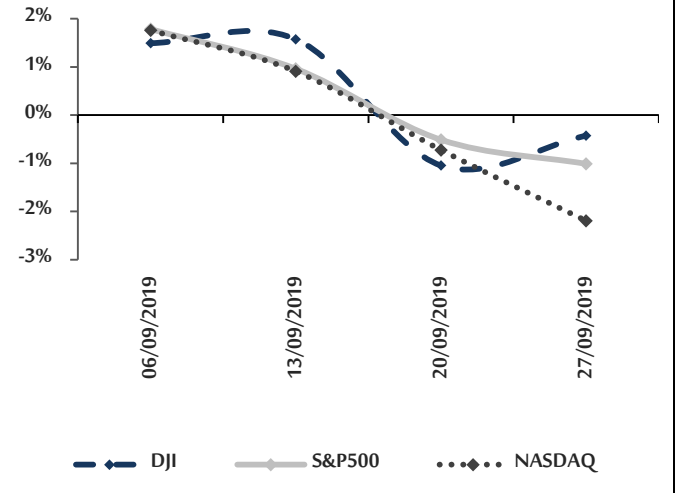


الأسهم الآسيوية:

أهت الأسواق المالية الآسيوية تداولاتها الأسبوعية على انخفاض باستثناء السوق الهندية، عقب تقارير تفيد بأن الإدارة الأمريكية قد لا تمدد الإعفاءات الممنوحة للشركات الأمريكية التي تتعامل وتزود شركة هواوي الصينية بالمعدات، الأمر الذي قد يؤثر سلباً على المفاوضات التجارية رفيعة المستوى المرتقبة بين الولايات المتحدة والصين في شهر تشرين الأول من عام 2019، حيث ارتفع المؤشر الرئيس للبورصة الهندية NSE150 بنسبة بلغت 2.11% مسجلاً 11,512.40 نقطة بدعم من قطاعات المؤسسات الحكومية، والنفط والغاز الطبيعي، والسلع الاستهلاكية، بينما انخفض مؤشر شنغهاي المركب الصيني SSECS بنسبة بلغت 2.47% مسجلاً 2,932.17 نقطة بضغط من قطاعات الصناعة، والتكنولوجيا، والمالية، وانخفض مؤشر NIKIE225 الياباني بنسبة بلغت 0.91% مسجلاً 21,878.90 نقطة بضغط من قطاعات الصناعة، والنقل، والعقارات، كذلك انخفض مؤشر S&P/ASX200 الأسترالي بنسبة بلغت 0.22% مسجلاً 6,716.10 نقطة بضغط من قطاعات الصناعة، والمالية، والخدمات.

والتكنولوجيا، والمواد الأساسية، حيث انخفض مؤشر NASDAQ بنسبة بلغت 2.19% مسجلاً 7,939.63 نقطة، وانخفض مؤشر S&P500 بنسبة بلغت 1.01% مسجلاً 2,961.79 نقطة، وكذلك انخفض مؤشر DJI بنسبة بلغت 0.43% مسجلاً 26,820.25 نقطة.

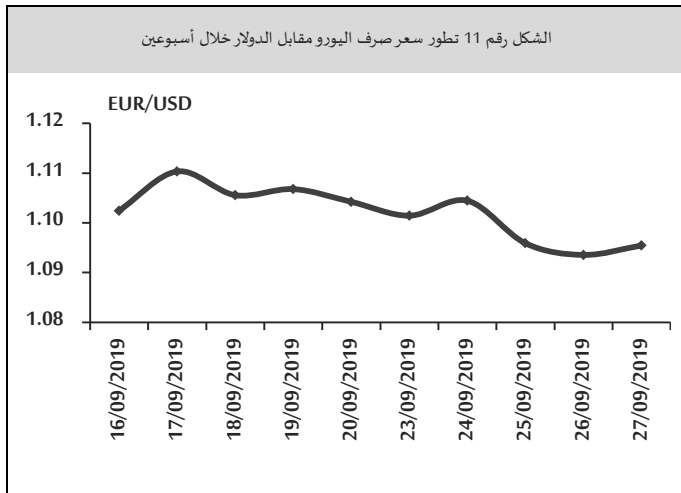
الشكل رقم 7 تطور أهم مؤشرات الأسواق الأمريكية خلال أربعة أسابيع



الأسهم الأوروبية:

أهت الأسهم الأوروبية تداولاتها الأسبوعية على انخفاض باستثناء الأسهم البريطانية وسط حالة عدم اليقين حول السياسة النقدية للبنك المركزي الأوروبي بعد استقالة الأعضاء الألمان، في احتجاج علني ضد إصرار محافظ المركزي الأوروبي على إعادة التيسير الكمي، حيث ارتفع مؤشر FTSE100 بنسبة بلغت 1.11% مسجلاً 7,426.21 نقطة بدعم من قطاعات المصارف، والصناعة، والخدمات، بينما انخفض مؤشر CAC40 الفرنسي بنسبة بلغت 0.88% مسجلاً 5,640.58 نقطة بضغط من قطاعات التكنولوجيا، والصناعة، والمالية، وانخفض مؤشر DAX30 الألماني بنسبة بلغت 0.62% مسجلاً 12,380.94 نقطة بضغط من قطاعات التكنولوجيا، والمالية، والمؤسسات العامة.

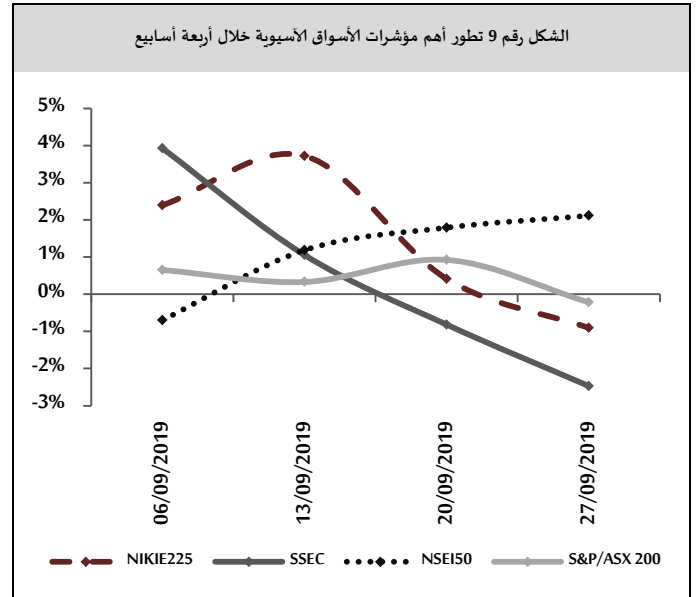
ليانات اقتصادية أوروبية ضعيفة¹، وتابع انخفاضه في تداولات منتصف الأسبوع وآخره ليغلق عند مستوى 1.0939 دولار أمريكي لليورو وهو أدنى مستوى لليورو في عام 2019، ويعود ذلك إلى حالة عدم اليقين حول السياسة النقدية للبنك المركزي الأوروبي بعد استقالة الأعضاء الألمان، في احتجاج علني ضد إصرار محافظ المركزي الأوروبي على إعادة التيسير الكمي.



الجنيه الإسترليني:

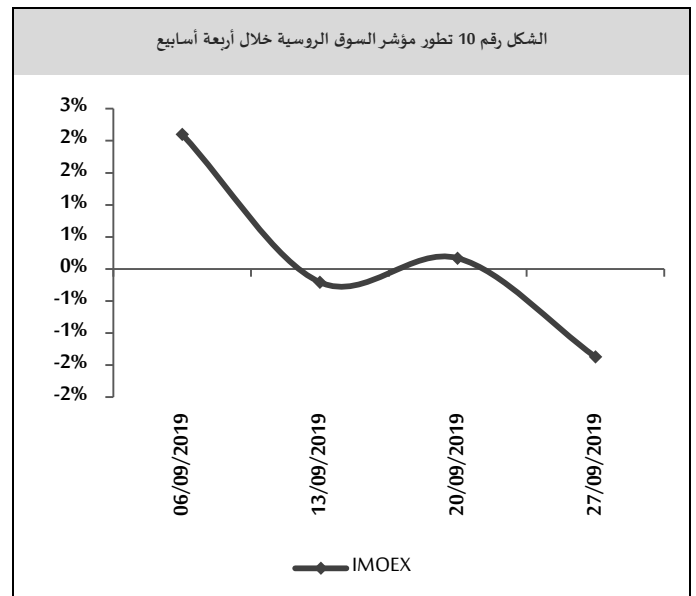
تابع الجنيه انخفاضه في بداية تداولاته الأسبوعية مسجلاً 1.2431 دولار أمريكي للجنيه، بعد أن أغلق منخفضاً في الأسبوع السابق (عند مستوى 1.2479 دولار أمريكي للجنيه) مع استمرار حالة عدم اليقين حول "Brexit" بعد تصريح من جانب الاتحاد الأوروبي تفيد بأن المقترحات التي قدمتها بريطانيا غير كافية ولا تفضي إلى التوصل لاتفاق حول خروج بريطانيا من الاتحاد الأوروبي، وتابع انخفاضه في تداولات منتصف الأسبوع وآخره ليغلق عند مستوى 1.2289 دولار أمريكي للجنيه حيث تبقى حالة عدم اليقين حول خروج بريطانيا من الاتحاد الأوروبي هي المحرك الرئيس للجنيه مع استمرار الخلاف بين كل من البرلمان والحكومة بعد تصويت البرلمان على تأجيل "Brexit" لما بعد الموعد المحدد في

¹ انخفض مؤشر ثقة القطاع الصناعي بمقدار 3 نقاط مسجلاً (-8.8) نقطة في شهر أيلول من عام 2019، مقارنةً ب(-5.8) نقطة في الشهر السابق من العام ذاته، وهو أدنى مستوى له منذ شهر حزيران من عام 2013.



الأسهم الروسية:

أغلقت بورصة موسكو تداولاتها الأسبوعية على انخفاض، حيث انخفض مؤشر IMOEX بنسبة بلغت 1.37% مسجلاً 2,757.98 نقطة بضغط من قطاعات الخدمات، والصناعة، والمالية.



أسعار العملات:

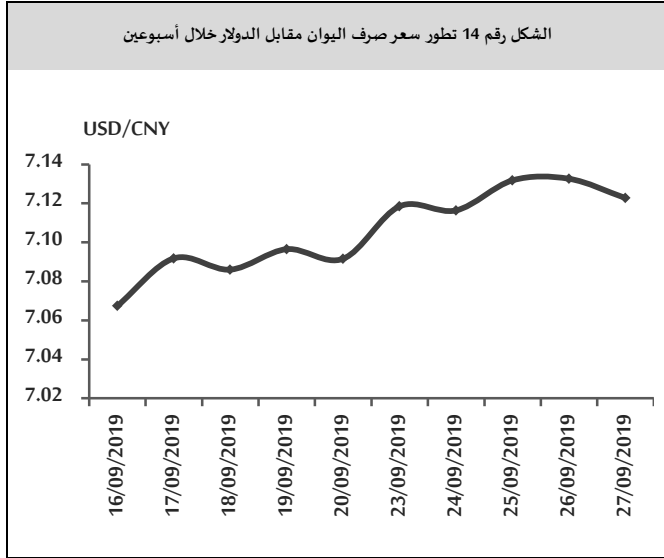
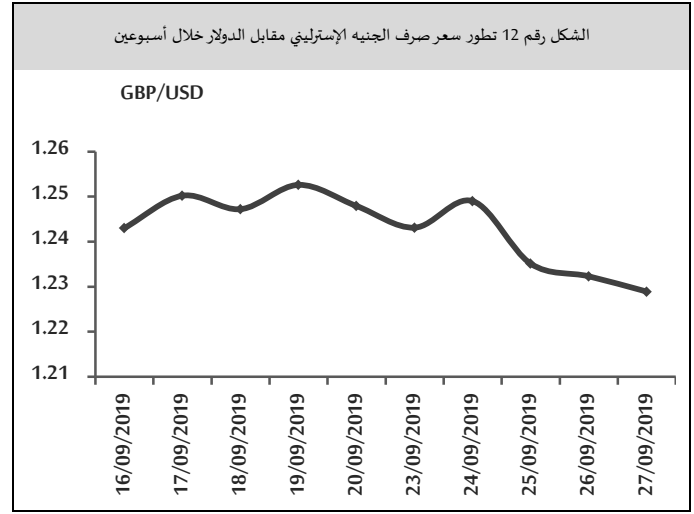
اليورو:

تابع اليورو انخفاضه في بداية تداولاته الأسبوعية مسجلاً 1.0993 دولار أمريكي لليورو بعد أن أغلق في الأسبوع السابق منخفضاً (عند مستوى 1.1018 دولار أمريكي لليورو) نتيجةً

اليوان الصيني:

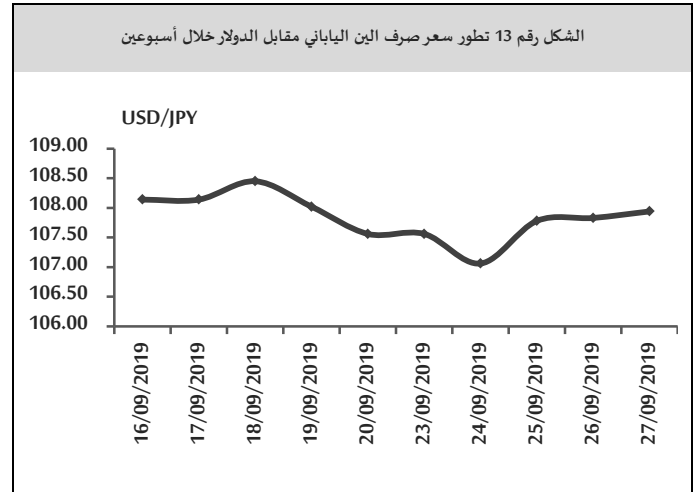
افتتح اليوان تداولته الأسبوعية على انخفاض مسجلاً 7.1185 يوان للدولار الأمريكي، بعد أن أغلق مرتفعاً في تداولات الأسبوع السابق (عند مستوى 7.0916 يوان للدولار الأمريكي) مع استمرار بنك الصين الشعبي بضخ السيولة حيث قام بضخ 100 مليار يوان في أول جلسة تداول، وتابع انخفاضه في تداولات منتصف الأسبوع مسجلاً 7.1318 يوان للدولار الأمريكي وسط بيانات اقتصادية صينية ضعيفة²، بينما ارتفع في تداولات نهاية الأسبوع ليغلق عند مستوى 7.1227 يوان للدولار الأمريكي وسط تفاؤل حول المفاوضات التجارية بين الولايات المتحدة الأمريكية والصين.

2019/10/31، بينما تصر الحكومة على الخروج في الموعد المحدد.



الين:

افتتح الين تداولته الأسبوعية مستقراً عند مستوى إغلاقه في الأسبوع السابق مسجلاً 107.56 ين للدولار الأمريكي وسط ترقب الأسواق للبيانات الاقتصادية عن الاقتصاد الياباني بسبب عطلة يوم الاعتدال في اليابان، وتابع الين انخفاضه في تداولات منتصف الأسبوع وآخره ليغلق عند مستوى 107.94 ين للدولار الأمريكي عقب بيانات يابانية ضعيفة زادت من حالة القلق حول النمو الاقتصادي العالمي¹.



الذهب:

افتتح الذهب تداولته الأسبوعية على ارتفاع مسجلاً 1,531.50 دولار أمريكي للأونصة، بعد أن أغلق منخفضاً في الأسبوع السابق (عند مستوى 1,515.10 دولار أمريكي للأونصة)، وسط ارتفاع الطلب على الذهب كملاد آمن نتيجة حالة القلق حول الوضع الاقتصادي في منطقة اليورو، بينما انخفض في تداولات منتصف الأسبوع وآخره ليغلق عند مستوى 1,506.40 دولار أمريكي للأونصة نتيجة نشاط عمليات

² انخفضت الأرباح التي حققها أكبر الشركات الصناعية بنسبة 1.7% على أساس سنوي في الأشهر الثمانية الأولى من عام 2019 مسجلةً 563 مليار دولار أمريكي، مقارنةً بالفترة ذاتها من العام السابق، ويعود ذلك إلى تراجع أرباح الشركات الصناعية المملوكة للدولة.

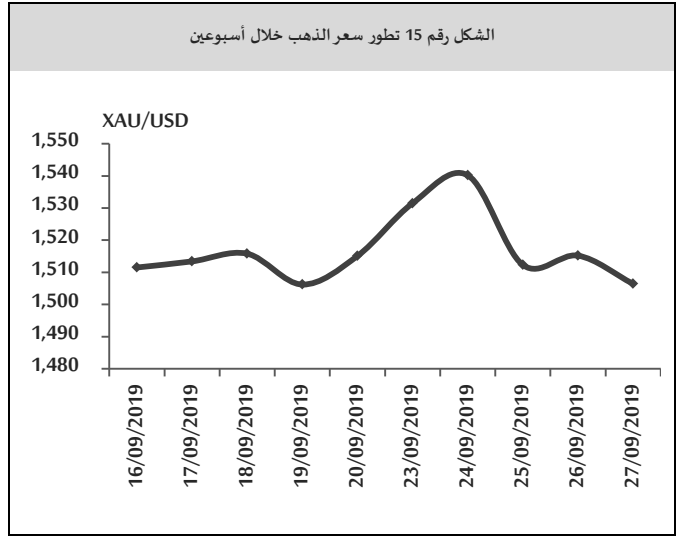
¹ أظهرت بيانات أولية انخفاض مؤشر مديري المشتريات الخدمي إلى 52.8 نقطة في شهر أيلول من عام 2019، مقارنةً بـ 53.3 نقطة في الشهر السابق من العام ذاته.

أوراق عمل بحثية:

صندوق النقد الدولي؛ الولايات المتحدة مقابل منطقة اليورو: من يقود الإقراض العابر للحدود إلى الأسواق الناشئة؟¹

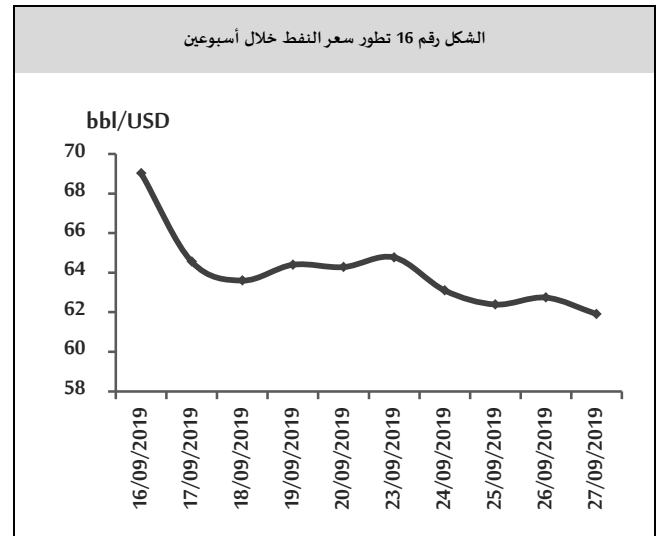
تحلل هذه الدراسة عمليات الإقراض المصرفي العابر للحدود في 49 من الأسواق الناشئة (EMs) خلال الفترة (1990-2014)، من خلال تقييم تأثير الصدمات النقدية والمالية وصددمات القطاع الحقيقي في كل من الولايات المتحدة الأمريكية ومنطقة اليورو. ومن أبرز النتائج التي توصلت إليها الدراسة، أولاً؛ يؤثر تطبيق سياسة نقدية أمريكية متشددة بصورة سلبية في الإقراض العابر للحدود إلى الأسواق الناشئة، في حين أن السياسة النقدية في منطقة اليورو غالباً ما تؤثر في دول أوروبا الناشئة، ويرجع سبب هذا التفاوت في التأثير كون معظم التدفقات النقدية العابرة للحدود بالدولار الأمريكي، وبالتالي فإن تأثير السياسات النقدية للولايات المتحدة أكثر انتشاراً في حين تؤثر الصدمات النقدية في منطقة اليورو في الإقراض العابر للحدود لأوروبا الناشئة، حيث تكون التدفقات عبر الحدود باليورو، وهذه النتيجة دليل على أهمية قناة سعر الصرف في نقل صدمات السياسة النقدية إلى أسواق الائتمان الدولية وعليه، فإن رفع قيمة عملات الأسواق الناشئة مقابل عملة الإقراض عبر الحدود من شأنه أن يقلل من مخاطر المقترضين، مما يؤدي إلى زيادة الإقراض عبر الحدود. ثانياً؛ أن الصدمات التي يشهدها القطاع الحقيقي في كل من الولايات المتحدة الأمريكية ومنطقة اليورو تؤدي إلى زيادة الإقراض العابر للحدود، تحديداً عندما تنشأ الصدمة في منطقة اليورو، ويرجع ذلك إلى أن المصارف العالمية التي تتولى معظم عمليات الإقراض العابرة للحدود للاقتصادات الناشئة تقع في أوروبا، وبالتالي فهي أكثر حساسية للتغيرات التنظيمية في أوروبا. أخيراً؛ بالنسبة لصددمات القطاع المالي، تؤدي إلى

جني الأرباح وسط توقعات بانخفاض الأسعار بالتزامن مع ارتفاع الدولار الأمريكي.



النفط:

تابع النفط ارتفاعه في بداية تداولاته الأسبوعية مسجلاً 64.77 دولار أمريكي للبرميل بعد أن أغلق مرتفعاً في الأسبوع السابق (عند مستوى 64.28 دولار أمريكي للبرميل) في ظل عدم اليقين حول إمكانية تعافي السعودية سريعاً من الهجمات على معامل "أرامكو"، بينما انخفض في تداولات منتصف الأسبوع وأخره ليغلق عند مستوى 61.91 دولار أمريكي للبرميل في ظل ارتفاع حالة القلق بين المستثمرين بشأن تصاعد الحرب التجارية بين الولايات المتحدة الأمريكية والصين، الأمر الذي يؤثر على الطلب العالمي على النفط.



¹ IMF, US vs. Euro Area: Who drives cross border bank lending to EMs?, N.19/199, Sep,2019

المصدقية المتراكمة من قبل مُصدر عملة الربط، وبالتالي تحقيق تضخم منخفض ومستقر. ومن ناحية أخرى يزيد نظام تعويم العملة المرونة التي تمكن أي بلد من استخدام السياسة النقدية لتحقيق الاستقرار في الاقتصاد الكلي. هذه المفاضلة بين المصدقية والمرونة لها أهمية كبيرة في وضع السياسات الاقتصادية. أظهرت النتائج العملية أنه على الرغم من أن أنظمة سعر الصرف المربوطة بالدولار الأمريكي في جميع أنحاء منطقة البحر الكاريبي لا تعكس بالضرورة موقف السياسة النقدية المناسب للأغراض المحلية إلا أنها تؤدي إلى انخفاض معدل التضخم. وعلى العكس من ذلك، نجد أن المزيد من الاستقلال النقدي يؤدي إلى إدارة أفضل لديناميكيات التضخم. وهذا لا يتطلب بالضرورة إلغاء ربط سعر الصرف، لكنه يسلب الضوء على الحاجة إلى تحسين مواءمة موقف السياسة النقدية مع الظروف المحلية وتحسين قنوات التحويل النقدي.

مصرف سورية المركزي: آلية عمل برنامج استمرارية الأعمال في المصارف المركزية:

يسهم قسم خطط الطوارئ واستمرارية الأعمال في المصارف المركزية بالحفاظ على استمرارية العمليات التشغيلية الهامة في المصارف، من خلال تطبيق برامج فعالة تضمن استمرارية الأعمال ليستطيع المصرف ممارسة أعماله في الحالات الطارئة، ويتم ذلك من خلال خطوات عدة وفق الآتي:

أولاً: تحليل وتقييم المخاطر:

• تحليل أثر التوقف (BIA):

يعد تحليل أثر التوقف في الأعمال، الأساس الذي يُبنى عليه برنامج استمرارية الأعمال، حيث يحدد ويقاس تأثير انقطاع الأعمال، ويقدم البيانات المطلوبة لتحديد الاستراتيجيات المناسبة لاستمرارية الأعمال، كما يساعد في تحديد الأطر الزمنية التي يجب أن يتم فيها استعادة الخدمات والأعمال، ويتم قياس تأثير توقف الأعمال من حيث الأضرار أو الخسائر المرتبطة بالنشاطات والوضع المالي والسمعة بحيث تتمكن من

انكماش واسع النطاق للإقراض العابر للحدود إذا نشأت الصدمة في الولايات المتحدة، وأثار غير متجانسة عبر مناطق الاقتراض إذا نشأت الصدمة في منطقة اليورو، وهنا أكدت الدراسة على أن معظم الصدمات المالية التي تناولتها الدراسة ترتبط بتدابير عمومية؛ مثل زيادة متطلبات رأس المال العامة التي تقيد العرض المحلي للائتمان مما يقلل من الإقراض المحلي والعابر للحدود.

صندوق النقد الدولي: الاستقلال النقدي والتضخم في منطقة الكاريبي¹:

إن استقلال السياسة النقدية هو صميم مآزق سياسة الاقتصاد الكلي ما يؤكد على أن السياسة النقدية المستقلة، وسعر الصرف الثابت، وحرية حركة رأس المال لا يمكن أن تكون موجودة في آن واحد. وتبحث هذه الدراسة في العلاقة بين الاستقلال النقدي وديناميكيات التضخم في مجموعة من بلدان منطقة البحر الكاريبي المتجانسة نسبياً حيث تنتشر أنظمة سعر الصرف المرتبطة بالدولار الأمريكي وذلك خلال الفترة (1990-2017). ومن أبرز النتائج التي توصلت إليها الدراسة، أولاً؛ إن الاستقلال النقدي عامل هام في تحديد التضخم، حتى بعد السيطرة على تطورات الاقتصاد الكلي بمعنى آخر، تؤدي استقلالية السياسة النقدية بصورة أكبر (التي تقاس بقدرة البلد على إدارة سياسته النقدية الخاصة للأغراض المحلية بصورة مستقلة عن التأثيرات النقدية الخارجية) إلى انخفاض التضخم في أسعار المستهلك. وهذه العلاقة لها آثار واضحة في السياسة النقدية، وبصورة خاصة بالنسبة للبلدان التي تحافظ على أسعار الصرف المرتبطة بالدولار الأمريكي والتي لها تأثير حاسم في الاستقلال النقدي. ثانياً؛ إن تبني نظام سعر صرف ثابت وربطه بعملة دولة معينة يعتمد على إدارة السياسة النقدية لهذه الدولة التي تشكل عملتها المرتكز الأساسي. ويمكن أن يكتسب هذا الأسلوب

¹ IMF, Trinity Strikes Back: Monetary Independence and Inflation in the Caribbean, N.19/197, Sep, 2019

- 2- تحديد الأولويات وتقييمها ودرجة تأثيرها ومدى أهمية البيانات التي من الممكن فقدانها.
- 3- تقييم المخاطر بصورة دورية بعد أي تغيير بطريقة الإجراءات المتبعة بأنشطة المصرف.
- 4- تحديد طريقة واستراتيجية الاستجابة والتعامل مع المخاطر (قبول، تجنب، تقليل، نقل).

ثانياً؛ تحديد الاستراتيجية:

تهتم استراتيجيات استمرارية الأعمال باختيار الطرق البديلة المتاحة، بعد الانقطاع لاستعادة نشاط المصرف وفق الجدول الزمني الموضوع في تحليل أثار توقف الأعمال ويتم ذلك من خلال الآتي:

- 1- إعداد الاستراتيجيات المتعلقة بطريقة الاستجابة في حال حدوث الكوارث والحالات الطارئة، مع تحديد الوقت المطلوب والمتوقع لاستعادة تشغيل الأنظمة وتحديد المواقع البديلة وعدد الأفراد والمعدات المطلوبة.
- 2- تحديد المبالغ المالية اللازمة لتغطية تنفيذ الاستراتيجيات.

ثالثاً؛ المتابعة المستمرة:

ويتم ذلك وفق ما يلي:

- 1- فحص خطط استمرارية الأعمال على نحو دوري مرة بالسنة على الأقل، وإعداد التقارير اللازمة بحيث تتضمن الآتي:

- ملخص لقدرات المصرف على الوقاية والحماية والاستجابة، والتعافي والاسترداد، من واقع خطته ووثائق اختباراته للأدوات والمعدات والبنية التحتية، وسجلات تدريب موظفيه وتمارينهم.
- وصف أوجه القصور ونقاط الضعف الرئيسة الموجودة.
- تقديم التوصيات لتدارك الأخطاء وأوجه القصور الموجودة سابقاً.

- 2- مراجعة وتحديث تحليل المخاطر وأثرها، وتحديث خطط استمرارية الأعمال عند كل تطوير أو تغيير في أنشطة المصرف أو البنية التحتية له.

تحديد تأثير التوقف أو الزمن الممكن تقبله، ويتم تقييم التأثير باستخدام أسوأ سيناريو وذلك عند إجراء تحليل التأثير على الأعمال ويتم العمل على ذلك من خلال ما يأتي:

- 1- تحديد المهام أو الأنشطة أو البرامج التي تدعم الخدمات المقدمة من المصرف.

- 2- تحديد التأثير الناجم عن تعطل أحد هذه المهام أو النشاطات أو الخدمات، ويتم من خلال تحديد النشاط وافترض تعطله.

- 3- قياس الأثر الناتج عن عملية التوقف على مختلف أنشطة المصرف كلاً على حد، من حيث طبيعة الضرر والخسائر، وقياس مدى التأثير مع مرور الزمن بغية تحديد الفترة الزمنية الممكن تحملها من المصرف دون تقديم الخدمات وفقاً ل (تقييم التأثير، والوصف، والدرجة).

- 4- تحديد الخدمات والأنشطة المهمة والتي يجب تقديمها، وارتباط تلك الخدمات ببعضها، إضافةً لتحديد نقاط استرجاع البيانات وأوقاتها (RTO, RPO).

- 5- تحديد الخدمات التي يمكن استعادتها ووضع أولويات استعادتها.

- 6- تحديد جميع الأطراف الخارجية التي لها دور في عمل المصرف أثناء فترة استمرارية الأعمال.

• تقييم المخاطر:

في الوقت الذي يسهم فيه تحليل التأثير على الأعمال، في التعرف على بعض المخاطر المتعلقة باستمرارية الأنشطة الرئيسة والضرورية للمصرف، إلا أنه لا تزال هناك حاجة لإجراء تقييم شامل للتهديدات ومواطن الضعف، لتحديد مجموعة واسعة من المخاطر وإمكانية حدوثها، ويتم ذلك وفق الآتي:

- 1- تحديد المخاطر التي تؤدي لانقطاع الخدمات، مثل الكوارث (فيضانات، حريق، زلزال)، وغيرها من حالات الطوارئ.

رابعاً: نشر الوعي حول مفهوم إدارة استمرارية الأعمال في المصرف:

يتم ذلك من خلال تنفيذ دورات توعية لتعزيز مفهوم إدارة استمرارية الأعمال لدى العاملين وتعريفهم بمسؤولياتهم بهذا الخصوص، وإعداد خطة لتدريب وتوعية العاملين على مستوى المصرف بهدف دعم وتحفيز ورفع كفاءة واستعداد العاملين على كافة المستويات في المصرف.

اقتصاد الأسبوع

تاييلاند: اقتصاد الصناعات الحديثة والتجارة الدولية: تقع تاييلاند جنوب شرق آسيا، وتبلغ مساحتها 51.3 ألف كم²، وعدد سكانها نحو 68.6 مليون نسمة وفق تقديرات عام 2018. تمتاز تاييلاند بالبنية التحتية المتطورة نسبياً، والاقتصاد الحر للمؤسسات، والسياسات المؤيدة للاستثمار عموماً، وتعتمد على التجارة الدولية، حيث تمثل الصادرات التي تشمل الالكترونيات والسلع الزراعية والسيارات وقطع الغيار والأطعمة المصنعة نحو ثلثي الناتج المحلي الإجمالي، وبدأ الاقتصاد التاييلاندي يتعافى تدريجياً بعد سنوات من النمو البطيء منذ عام 2014، في ظل تحسن عام للمؤشرات الاقتصادية، وقد ساعدت السياحة والإنفاق الحكومي على البنية التحتية وتدابير التحفيز على المدى القصير في تعزيز الاقتصاد، لكن على المدى الطويل، تشكل مستويات ديون الأسر، وشيخوخة السكان أبرز المخاطر المؤثرة في مستويات النمو.

الناتج المحلي الإجمالي:

بلغ إجمالي الناتج المحلي 505 مليار دولار أمريكي في عام 2018، مقارنةً بـ 455.3 مليار دولار أمريكي في عام 2017، وتمثل قيمة الناتج المحلي الإجمالي لتاييلاند نحو 0.81% من الاقتصاد العالمي، ويأتي قطاع الخدمات في المرتبة الأولى بنسبة 55.6% من الناتج المحلي الإجمالي يليه قطاع الصناعة بنسبة 36.2%، ثم الانتاج الزراعي بنسبة 8.2% من الناتج المحلي الإجمالي.

نمو الناتج المحلي:

سجل اقتصاد تاييلاند نمواً بمعدل 2.3% على أساس سنوي في الربع الثاني من عام 2019، مقارنةً بـ 2.8 في الربع الأول من العام ذاته، ويعود ذلك إلى ارتفاع كل من الاستهلاك الخاص والإنفاق الحكومي والاستثمار.

معدل التضخم:

انخفض معدل التضخم السنوي في تاييلاند إلى 0.52% في شهر آب من عام 2019، مقارنةً بـ 0.98% في الشهر السابق من العام ذاته، حيث انخفضت تكلفة النقل والاتصالات، وارتفعت الأسعار بوتيرة أقل بالنسبة للمواد الغذائية، وعلى أساس شهري سجلت أسعار المستهلكين انكماشاً بمعدل 0.19% في شهر آب من العام 2019، مقارنةً بتضخم بنسبة 0.06% في الشهر السابق من العام ذاته.

معدل البطالة:

بلغ معدل البطالة في تاييلاند معدل 1% في شهر آب من عام 2019، مقارنةً بـ 1.1% في الشهر السابق من العام ذاته، حيث بلغ عدد العاطلين عن العمل نحو 382 ألف نسمة في شهر آب من العام 2019.

الفائض التجاري:

سجلت تاييلاند فائضاً تجارياً قدره 2.05 مليار دولار أمريكي في شهر آب من عام 2019، مقارنةً بفائض قدره 0.11 مليار دولار أمريكي في الشهر السابق من العام ذاته، حيث ارتفعت الصادرات بمعدل 3.3% لتبلغ 21.91 مليار دولار أمريكي في شهر آب من عام 2019، بينما انخفضت الواردات بمعدل 5.8% لتبلغ نحو 19.86 مليار دولار أمريكي في شهر آب من العام ذاته.

الاحتياطي الأجنبي:

بلغت احتياطيات النقد الأجنبي في تاييلاند 220.16 مليار دولار أمريكي في شهر آب من عام 2019، مقارنةً بـ 218.3 مليار دولار أمريكي في الشهر السابق من العام ذاته، بينما انخفضت احتياطيات الذهب بصورة طفيفة لتبلغ 153.9 طن في الربع

الثالث من عام 2019 مقارنةً بـ 154 طن في الربع الثاني من العام ذاته.

الدين الخارجي والحكومي:

ارتفع الدين الخارجي في تايلاند ليبلغ نحو 163.4 مليار دولار أمريكي في الربع الأول من عام 2019، مقارنةً بـ 161 مليار دولار أمريكي في الربع الرابع من عام 2018، وسجلت الديون الحكومية معدل 41.8% من إجمالي الناتج المحلي للبلاد في عام 2018.

بيئة الأعمال:

سجلت تايلاند المرتبة 27 من بين 190 اقتصاداً في سهولة ممارسة الأعمال وفق تصنيفات البنك الدولي لعام 2018، كما جاءت في المرتبة 38 من بين 140 دولة مصنفة في تقرير التنافسية الذي نشره المنتدى الاقتصادي العالمي في عام 2018.

التصنيف الائتماني:

تصنف كل من وكالتي **Standard & Poor's** و **Fitch** تايلاند عند المستوى **BBB+** مع نظرة مستقبلية مستقرة، وتصنفها وكالة **Moody's** عند المستوى **Baa1** مع توقعات إيجابية.

أهم المؤشرات الاقتصادية العالمية:

الميزان التجاري			سعر الفائدة	معدل البطالة	التضخم		الناتج المحلي الإجمالي		البلد
latest			latest	latest	سنوي	شهري	سنوي	ربعي	
Jul	مليار دولار أمريكي	-54	%2 Sep	%3.7 Aug	%1.7 Aug	%0.1 Aug	%2.3 Q2	%2 Q2	الولايات المتحدة الأمريكية
Jul	مليار يورو	24.8	%0 Sep	%7.4 Aug	%1 Aug	%0.1 Aug	%1.2 Q2	%0.2 Q2	منطقة اليورو
Jul	مليار جنيه استرليني	-0.22	%0.75 Sep	%3.8 July	%1.7 Aug	%0.4 Aug	%1.2 Q2	%-0.2 Q2	بريطانيا
Jul	مليار دولار أمريكي	11.22	%7 Sep	%4.3 Aug	%4.3 Aug	%-0.2 Aug	%0.9 Q2	%-0.4 Q1	روسيا
Aug	مليار دولار أمريكي	34.83	%4.2 Sep	%3.61 Q2	%2.8 Aug	%0.7 Aug	%6.2 Q2	%1.6 Q2	الصين
Aug	مليار ين ياباني	-136.3	%-0.1 Sep	%2.2 Jul	%0.3 Aug	%0.0 Aug	%1 Q2	%0.3 Q2	اليابان
Jul	مليار دولار أمريكي	-3.19	%16.5 Sep	%13 Jun	%15.01 Aug	%0.86 Aug	%-1.5 Q2	%1.2 Q2	تركيا
Aug	مليار دولار أمريكي	-13.45	%5.40 Aug	%6 2018	%3.21 Aug	%0.49 Aug	%5 Q2	%1 Q2	الهند
Jul	مليار دولار أمريكي	7.27	%1 Sep	%5.3 Aug	%1.6 Q2	%0.6 Q2	%1.4 Q2	%0.5 Q2	استراليا
Jun	مليار دولار أمريكي	-3.4	%13.25 Sep	%7.5 Q2	%7.5 Aug	%1.80 Jul	%5.7 Q2	%5 Q2	مصر
Jul	مليار دولار أمريكي	-1.02	%4.25 Sep	%19.2 Q2	%0.1 Aug	%0.1 Aug	%2 Q1	%1.8 Q4	الأردن
Jul	مليار دولار أمريكي	-2.1	%10 July	%6.2 2018	%1.22 Aug	%0.01 Aug	%1 2018		لبنان