

التقرير الاقتصادي الأسبوعي

العدد 2019/15

جميع الحقوق محفوظة لمصرف سورية المركزي، لا يسمح بإعادة إصدار هذا التقرير، أو تعديله بأي شكل من الأشكال دون إذن خطي مسبق من مصرف سورية المركزي. ويشترط في حال الاقتباس منه الإشارة بصورة مرجعية صريحة إلى المصدر. وذلك تحت طائلة المساءلة القانونية وفقاً للقوانين النافذة المتعلقة بحماية حقوق المؤلف.

All Rights reserved to CBS, no part of this publication may be reproduced, distributed, or transmitted in any form or by any means including photocopying, recording or other electronic or mechanical methods without the prior written permission of the publisher, except in case of brief quotations with reference to the source. Under legal accountability according to copyright protection laws.

For Correspondence and Enquiries	للمراسلات والاستفسارات:
Central Bank of Syria	مصرف سورية المركزي
Postal Address El-Tajrida El-Maghrabye Square	العنوان البريدي ساحة التجريدة المغربية
P.O.BOX:2254, Damascus	دمشق ص.ب: 2254
Web Site:	الموقع الإلكتروني www.cb.gov.sy
Economic Research and Public Statistics and Planning Directorate	مديرية الأبحاث الاقتصادية والإحصاءات العامة والتخطيط
E-mail	البريد الإلكتروني research@cb.gov.sy
Telephone	هاتف +963 11 224 20 77
Facsimile	فاكس +963 11 224 20 77

التقرير الاقتصادي الأسبوعي

العدد 2019/15

ملخص:

❖ الاقتصاد السوري:

- استقرار سعر صرف الليرة السورية أمام الدولار الأمريكي، وارتفاع أسعار الذهب المحلية، وانخفاض مؤشر سوق دمشق للأوراق المالية.
- رئاسة مجلس الوزراء؛ خفض كميات البنزين المخصصة للآليات الحكومية، ووضع إجراءات جديدة لضبط توزيع مخصصات محطات الوقود.
- وزارة الاقتصاد والتجارة الخارجية؛ معرض حلب الدولي الثاني.

❖ الاقتصادات العربية:

- الأردن؛ ارتفاع معدل التضخم في شهر آذار من عام 2019.
- الإمارات العربية المتحدة؛ ارتفاع الفائض التجاري في عام 2018.

❖ الاقتصادات العالمية:

- منطقة اليورو؛ ارتفاع الفائض التجاري في شهر شباط من عام 2019، وانخفاض معدل التضخم في منطقة اليورو لشهر آذار من عام 2019.
- إيطاليا؛ ارتفاع الفائض التجاري في شهر شباط من عام 2019، ومعدل التضخم عند 1% في شهر آذار من عام 2019.
- سويسرا؛ ارتفاع الفائض التجاري في شهر آذار من عام 2019.
- الولايات المتحدة الأمريكية؛ تراجع العجز التجاري إلى أدنى مستوى له خلال ثمانية أشهر في شهر شباط من عام 2019، ومبيعات التجزئة تحقق أكبر ربح منذ سنتين في شهر آذار من عام 2019.
- المملكة المتحدة؛ استقرار معدل البطالة في شهر شباط من عام 2019 عند أدنى مستوى له خلال 44 عاماً، واستقرار معدل التضخم في شهر آذار من عام 2019.
- الصين؛ نمو الناتج المحلي الإجمالي في الربع الأول من عام 2019.
- اليابان؛ تراجع الفائض التجاري في شهر آذار من عام 2019، وارتفاع معدل التضخم في شهر آذار من عام 2019.
- الهند؛ ارتفاع تضخم أسعار الجملة في شهر آذار من عام 2019.
- كوريا الجنوبية؛ الحفاظ على أسعار الفائدة عند المستوى ذاته، وتخفيض توقعات النمو الاقتصادي لعام 2019.
- البنك الدولي؛ بيان صحفي حول مشروع بقيمة 200 مليون دولار أمريكي لتعزيز الشركات الصغيرة وخلق فرص عمل للنساء والشباب في مصر.

❖ أوراق عمل بحثية:

- صندوق النقد الدولي؛ الضرائب وعدم الاستمرارية، هل الضرائب مهمة لاستمرار الشركات.
- صندوق النقد الدولي؛ مشهد الشمول المالي في منطقة آسيا والمحيط الهادئ؛ عشرات النتائج الرئيسية.

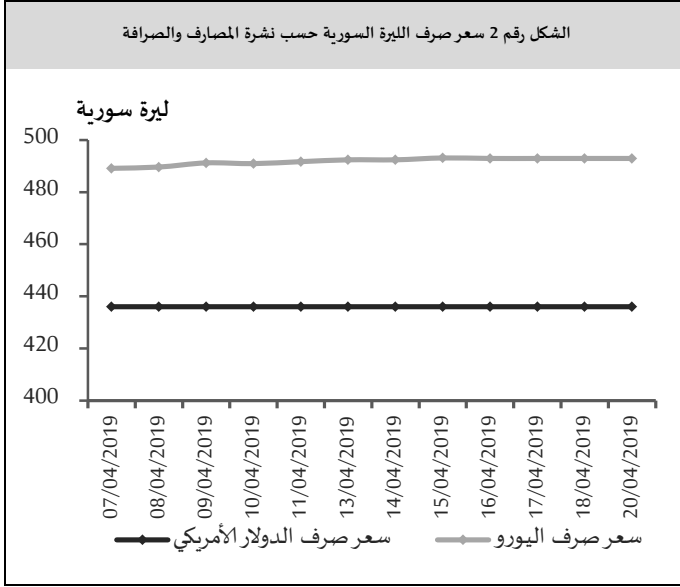
❖ اقتصاد الأسبوع:

- سلطنة عمان؛ أكبر برنامج للإصلاح والتحول الاقتصادي في تاريخ البلاد.

مصرف سورية المركزي:

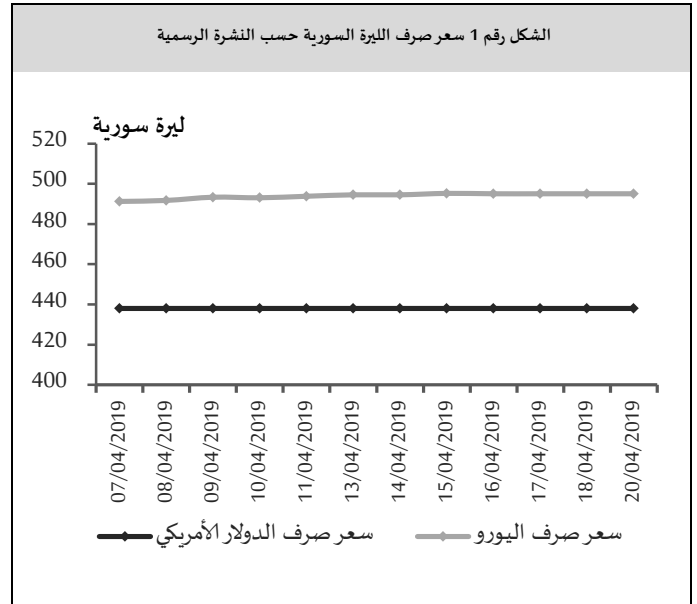
سعر صرف الليرة السورية مقابل العملات الرئيسية:

سعر الصرف حسب النشرة الرسمية الصادرة عن مصرف سورية المركزي: حافظ سعر صرف الليرة السورية على استقراره أمام الدولار الأمريكي خلال تداولاته الأسبوعية عند مستوى 438.00 ليرة سورية، بينما بلغ سعر صرف الليرة السورية مقابل اليورو 494.55 ليرة سورية في نهاية الأسبوع مقارنةً بمستوى 495.07 ليرة سورية في بداية الأسبوع مسجلاً انخفاضاً قدره 0.52 ليرة سورية (بمعدل 0.11%)، (الشكل رقم 1).



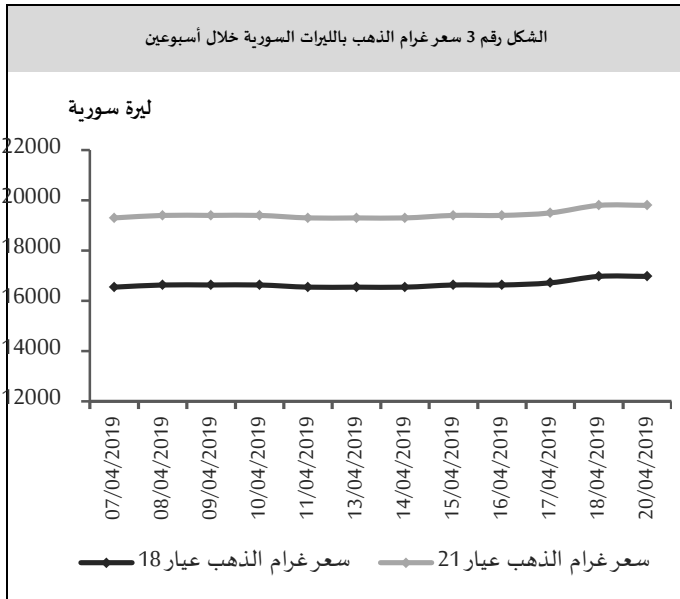
أسعار الذهب في السوق المحلي:

بلغ سعر غرام الذهب (عيار 18 قيراط) 16,971 ليرة سورية في نهاية الأسبوع مقارنةً بمستوى 16,543 ليرة سورية في بداية الأسبوع مسجلاً ارتفاعاً قدره 428 ليرة سورية (بمعدل 2.59%)، وبلغ سعر غرام الذهب (عيار 21 قيراط) 19,800 ليرة سورية في نهاية الأسبوع مقارنةً بمستوى 19,300 ليرة سورية في بداية الأسبوع مسجلاً ارتفاعاً قدره 500 ليرة سورية (بمعدل 2.59%). (الشكل رقم 3). بينما انخفض سعر الأونصة عالمياً بمقدار 8.90 دولار أمريكي بنسبة 0.69%.



سعر الصرف حسب نشرة المصارف والصرافة الصادرة عن مصرف سورية المركزي:

استقر سعر صرف الليرة السورية خلال تداولاته الأسبوعية لدى القطاع المصرفي وشركات الصرافة أمام الدولار الأمريكي عند مستوى 436.00 ليرة سورية للدولار الأمريكي، بينما بلغ سعر صرف الليرة السورية مقابل اليورو 492.94 ليرة سورية في نهاية الأسبوع مقارنةً بمستوى 492.42 ليرة سورية في بداية الأسبوع مسجلاً انخفاضاً قدره 0.52 ليرة سورية (بمعدل 0.11%) (الشكل رقم 2).

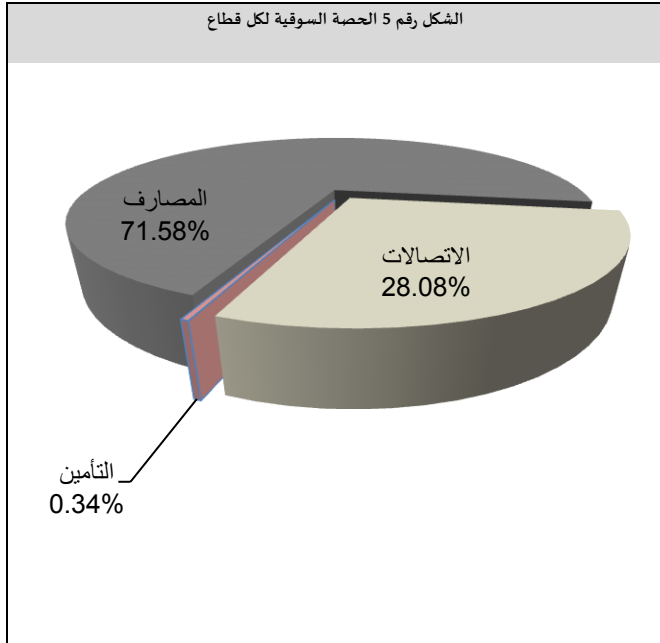


المصدر: الجمعية الحرفية للصياغة وصنع المجوهرات والأحجار الكريمة بدمشق، مصرف سورية المركزي.

سوق دمشق للأوراق المالية:

الأسبوع السابق، بينما ارتفعت حصة قطاع الاتصالات إلى مستوى 28.08% في الأسبوع الحالي من مستوى 10.24% في الأسبوع السابق، في حين لم يجر أي تداول على قطاعات الصناعة، الزراعة، والخدمات.

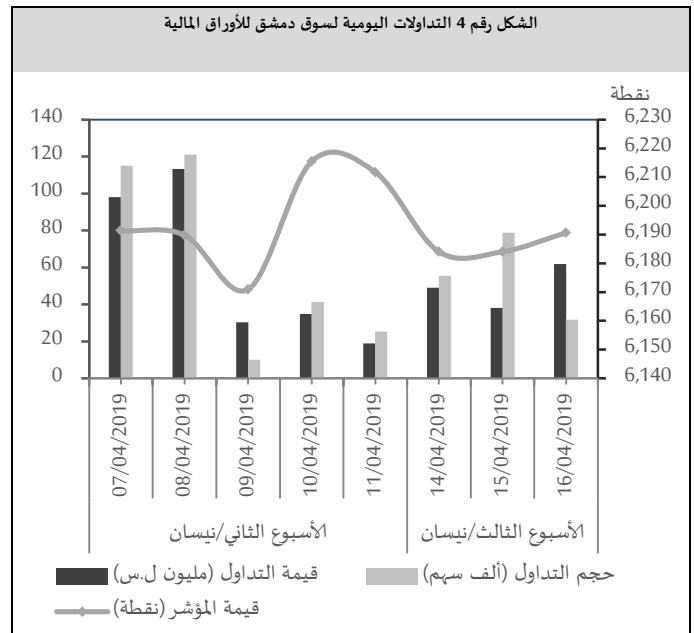
سجل المؤشر العام لسوق دمشق للأوراق المالية (DWX) انخفاضاً إلى مستوى 6,190.65 نقطة مقارنةً بمستوى 6,211.69 نقطة في تداولات الأسبوع السابق بنسبة انخفاض بلغت 0.34%، ويعود هذا الانخفاض في المؤشر العام لسوق دمشق إلى انخفاض أسهم 4 شركات هي: بنك قطر الوطني سورية بنسبة بلغت 3.28%، وبنك الشام بنسبة بلغت 3.27%، وبنك البركة سورية بنسبة بلغت 1.89%، وبنك سورية الدولي الإسلامي بنسبة بلغت 0.12%، هذا وقد سجلت قيمة التداولات الأسبوعية الإجمالية انخفاضاً إلى مستوى 149 مليون ليرة سورية مقارنةً بمستوى 295 مليار ليرة سورية في تداولات الأسبوع السابق، كما انخفض حجم التداول إلى مستوى 166 ألف سهم مقارنةً بمستوى 343 ألف سهم في تداولات الأسبوع السابق، وقد شملت هذه التداولات 190 صفقة مقارنةً بـ 524 صفقة في الأسبوع السابق.



المصدر سوق دمشق للأوراق المالية، مصرف سورية المركزي.

وجاء ترتيب الشركات من حيث نسب الاستحواذ وحجم التداول على النحو الآتي؛ شركة سيرتيل موبايل تيليكوم متصدرةً بنسبة استحواذ 28.08% وحجم تداول 5,614 سهم، وبنك سورية الدولي الإسلامي بنسبة استحواذ 22.42% وحجم تداول 38,897 سهم، وبنك قطر الوطني سورية بنسبة استحواذ 21.07% وحجم تداول 81,307 سهم، وبنك البركة سورية بنسبة استحواذ 20.01% وحجم تداول 14,878 سهم، وبنك الشام بنسبة استحواذ 5.17% وحجم تداول 10,321 سهم، والمصرف الدولي للتجارة والتمويل بنسبة استحواذ 1.38% وحجم تداول 4,241 سهم، في حين لم تتجاوز نسب الاستحواذ بالنسبة للشركات الأخرى 1%.

الاقتصاد المحلي:



المصدر سوق دمشق للأوراق المالية، مصرف سورية المركزي.

واستمر قطاع المصارف بالسيطرة على الحصة الأكبر من تداولات السوق على الرغم من انخفاض حصته إلى مستوى 71.58% في الأسبوع الحالي من مستوى 87.87% في تداولات الأسبوع السابق، كما انخفضت حصة قطاع التأمين إلى مستوى 0.34% في الأسبوع الحالي من مستوى 1.88% في

المستجدات الاقتصادية المحلية:

رئاسة مجلس الوزراء؛ خفض كميات البنزين المخصصة للآليات الحكومية، ووضع إجراءات جديدة لضبط توزيع مخصصات محطات الوقود؛

قرر مجلس الوزراء خفض كميات البنزين المخصصة للآليات الحكومية بنسبة 50%، ووضع محطات وقود متنقلة وتشغيل المحطات المتوقفة بإشراف مباشر من وزارة النفط، ووضع إجراءات جديدة لضبط توزيع مخصصات محطات الوقود مع مراعاة الكثافة السكانية في كل منطقة بما يحقق العدالة والحد من أي هدر أو تهريب أو احتكار، كما ناقش إجراءات تعزيز كميات المشتقات النفطية المنتجة محلياً والموردة من الخارج وتأمين التمويل اللازم لها، وكلف كل من وزارات النفط والثروة المعدنية، والداخلية، والإدارة المحلية، والتجارة الداخلية، والمحافظين، بتشكيل فرق عمل في المحافظات تكون مسؤولة عن الإشراف المباشر ومراقبة توزيع المشتقات النفطية على المواطنين بسرعة وأمانة، والتواجد المستمر لتخفيف العبء المتعلق بمدة الانتظار وتخفيف الازدحام وضمان حصول المواطن على مخصصاته كاملة. وطلب من وزارة النفط والثروة المعدنية الاستمرار بتأهيل الآبار والمشاريع النفطية والغازية في المناطق المحررة من الإرهاب وإعادتها للعمل.

وأقر المجلس الوثيقة الوطنية لصياغة التشريعات التي أعدها اللجنة المشكلة برئاسة وزير العدل بهدف تنظيم إصدار أي صك تشريعي ليكون وفق أسس وضوابط موحدة وواضحة ومنهجية متطورة بالصياغة والإعداد بالتعاون والشراكة بين مختلف الجهات ذات العلاقة لتحقيق المصلحة العامة. ومن جهة أخرى؛ وافق المجلس على توسيع عمل النافذة الواحدة بهدف استكمال إجراءات تطوير عملها لدى هيئة الاستثمار السورية لتكون مرجعاً وحيداً للمستثمرين؛ لكي تعمل وفق المعايير والأسس الدولية المعتمدة لجهة تبسيط الإجراءات وتقديم التسهيلات للمستثمرين في مجال الخدمات والموافقات والوثائق والتراخيص.

ووافق المجلس على منح مبلغ 11.3 مليار ليرة سورية لجميع المحافظات بهدف دعم موازنتها المستقلة وتمكين الوحدات الإدارية من تنفيذ مشاريعها الخدمية والتنمية المتوازنة.

وزارة الاقتصاد والتجارة الخارجية؛ معرض حلب الدولي الثاني:

بدأت فعاليات معرض حلب الدولي بنسخته الثانية الذي يستمر خلال الفترة من 20 حتى 26 نيسان من عام 2019، بمشاركة ما يقارب 500 شركة من مختلف القطاعات الصناعية والتجارية والخدمية، وقد تم تخصيص مساحة تبلغ 4 آلاف متر مربع لإقامة المعرض، ويضم إضافةً إلى مشاركة القطاعات الحكومية والخاصة، مشاركات من دول عربية وأجنبية منها الصين واندونيسيا وفنزويلا وجنوب أفريقيا والفلبين وصربيا وأرمينيا وفلسطين واليمن. ويهدف المعرض إلى الترويج للصناعات والمنتجات السورية محلياً ودولياً، وتشجيع استخدام المنتج السوري إضافةً إلى دعم الجهود الرامية لدعم الصناعة المحلية وتعريف المستثمرين ورجال الأعمال بالصناعات السورية وإفساح المجال أمام الشركات والمؤسسات الوطنية لتبادل الخبرات.

الاقتصادات العربية:

الأردن؛ ارتفاع معدل التضخم في شهر آذار من عام 2019: ارتفع معدل التضخم في الأردن مسجلاً 0.26% في شهر آذار من عام 2019، مقارنةً بانكماش بلغ 0.3% في الشهر السابق من العام ذاته، ويعود ذلك إلى ارتفاع تكلفة كل من النقل والغذاء.

الإمارات العربية المتحدة؛ ارتفاع الفائض التجاري في عام 2018:

ارتفع فائض الميزان التجاري في الإمارات العربية المتحدة مسجلاً 37.8 مليار دولار أمريكي بنسبة 9.1% من الناتج المحلي الإجمالي في عام 2018، مقارنةً بـ 27.4 مليار دولار أمريكي، ويعود ذلك لارتفاع أسعار النفط، حيث ارتفعت الصادرات

أكبر فائض تجاري منذ شهر تشرين الثاني من عام 2018، حيث انخفضت الصادرات بنسبة 0.3% لتصل إلى 19 مليار دولار أمريكي، وانخفضت الواردات بنسبة أكبر بلغت 3.1% لتصل إلى 16.6 دولار أمريكي.

الاقتصاد الأمريكي:

الولايات المتحدة الأمريكية: تراجع العجز التجاري إلى أدنى مستوى له خلال ثمانية أشهر في شهر شباط من عام 2019: تراجع العجز التجاري الأمريكي إلى 49.4 مليار دولار أمريكي في شهر شباط من عام 2019، مقارنةً بـ 51.1 مليار دولار أمريكي في الشهر السابق من العام ذاته، وبأقل من توقعات السوق عند 53.5 مليار دولار أمريكي، وهو أدنى عجز تجاري منذ شهر حزيران من عام 2018.

مبيعات التجزئة تحقق أكبر ربح منذ سنتين في شهر آذار من عام 2019:

ارتفعت مبيعات تجارة التجزئة في الولايات المتحدة الأمريكية بنسبة 1.6% في شهر آذار من عام 2019، مقارنةً بانخفاضها بنسبة 0.2% في شهر شباط من العام ذاته، وبما يتجاوز توقعات السوق بزيادة 0.9%، وكانت هذه أكبر زيادة في تجارة التجزئة منذ شهر أيلول من عام 2017، ويرجع ذلك إلى ارتفاع مبيعات السيارات ومجموعة من السلع الأخرى.

الاقتصاد البريطاني:

استقرار معدل البطالة عند أدنى مستوى له خلال 44 عاماً في شهر شباط من عام 2019: استقر معدل البطالة في المملكة المتحدة عند 3.9% في شهر شباط من عام 2019، دون تغيير عن الشهر السابق من العام ذاته، وهو أدنى مستوى له منذ شهر كانون الثاني من عام 1975، حيث استمرت نسب التوظيف في الارتفاع بوتيرة قوية على الرغم من عدم اليقين بخروج بريطانيا من الاتحاد الأوروبي.

من النفط والغاز بنسبة 13.9%، وارتفعت الصادرات الأخرى بنسبة 2.1%، بينما انخفضت الواردات بنسبة 4.4%.

الاقتصاد الأوروبي:

منطقة اليورو:

ارتفاع الفائض التجاري في شهر شباط من عام 2019: ارتفع الفائض التجاري لمنطقة اليورو إلى 17.9 مليار يورو في شهر شباط من عام 2019، مقارنةً بـ 16.5 مليار يورو في الشهر ذاته من العام السابق، متجاوزاً توقعات السوق بفائض قدره 12.3 مليار يورو.

انخفاض معدل التضخم في منطقة اليورو عند 1.4% في شهر آذار من عام 2019: أظهرت البيانات النهائية انخفاض معدل التضخم السنوي في منطقة اليورو إلى 1.4% في شهر آذار من عام 2019، مقارنةً بـ 1.5% في الشهر السابق من العام ذاته، وذلك بما يتناسب مع التقدير الأولي وتوقعات السوق.

إيطاليا:

ارتفاع الفائض التجاري في شهر شباط من عام 2019: ارتفع الفائض التجاري في إيطاليا إلى 3.3 مليار يورو في شهر شباط من عام 2019، مقارنةً بـ 3.1 مليار يورو في الشهر ذاته من العام السابق، حيث ارتفعت الصادرات بنسبة 3.4% لتصل إلى 37.4 مليار يورو، وارتفعت الواردات بنسبة 3.3% لتصل إلى 34.2 مليار يورو.

استقرار معدل التضخم عند 1% في شهر آذار من عام 2019:

بلغ معدل التضخم السنوي في إيطاليا 1% في شهر آذار من عام 2019، دون تغيير عن الشهر السابق من العام ذاته، وبما يتوافق مع توقعات السوق.

سويسرا: ارتفاع الفائض التجاري في شهر آذار من عام 2019:

ارتفع الفائض التجاري إلى 2.5 مليار دولار أمريكي، مقارنةً بـ 1.9 مليار دولار أمريكي في الشهر السابق من العام ذاته، وكان هذا

منذ شهر كانون الأول من عام 2018، ويعود ذلك إلى ارتفاع أسعار المنتجات الغذائية والوقود.

كوريا الجنوبية: الحفاظ على أسعار الفائدة عند المستوى ذاته، وتخفيض توقعات النمو الاقتصادي لعام 2019: حافظ بنك كوريا على سعر الفائدة الأساس دون تغيير عند 1.75% في 18 نيسان من عام 2019، وأوضح صناع السياسة النقدية أن الاقتصاد المحلي سيستمر في النمو بمعدل لا يختلف كثيراً عن مستواه المتوقع عند 2.6%، وخفض بنك كوريا توقعاته للنمو الاقتصادي لعام 2019 إلى 2.5%. مقارنةً بالتقديرات السابقة التي بلغت 2.6% في شهر كانون الثاني من عام 2019.

المنظمات والهيئات الدولية:

البنك الدولي: بيان صحفي حول مشروع بقيمة 200 مليون دولار أمريكي لتعزيز الشركات الصغيرة وخلق فرص عمل للنساء والشباب في مصر:

أعلن البنك الدولي عن مشروع جديد بقيمة 200 مليون دولار أمريكي لدعم الإصلاحات الرامية إلى توفير المزيد من الفرص للشباب والنساء في مصر، وسيركز المشروع على زيادة حجم الائتمان المتاح للشركات الصغيرة والمتوسطة وتعزيز إمكانية حصولها على الائتمان، إذ تمثل هذه الشركات مصدراً رئيساً للنمو وخلق فرص العمل، وسيتم ضخ 145 مليون دولار أمريكي عبر المؤسسات المالية غير المصرفية التي تمنح قروضاً للشركات الصغيرة التي يكون روادها من الشباب والنساء، والمقترضين للمرة الأولى، والشركات الصغيرة في المناطق الأقل نمواً في جميع أنحاء مصر، كما سيمول المشروع فرص التدريب للشركات الجديدة خلال دورة حياة المشروع لبناء المهارات والقدرات اللازمة، ويهدف هذا المشروع أيضاً إلى زيادة رأس المال التأسيسي، ورأس المال في المراحل الأولى، ورأس مال الشركات الناشئة التي تواجه مخاطر أعلى، والشركات الصغيرة والمتوسطة حديثة العهد، كما سيستثمر المشروع 50 مليون دولار أمريكي في مؤسسات الوساطة التي يديرها القطاع

استقرار معدل التضخم في شهر آذار من عام 2019:

بلغ معدل التضخم السنوي في المملكة المتحدة 1.9% في شهر آذار من عام 2019، دون تغيير عن المعدل المسجل في الشهر السابق من العام ذاته، وأقل من توقعات السوق عند 2%، حيث انخفضت أسعار المواد الغذائية والمشروبات غير الكحولية.

الاقتصاد الآسيوي:

الصين: نمو الناتج المحلي الإجمالي في الربع الأول من عام 2019:

حقق الاقتصاد الصيني نمواً بنسبة 6.4% على أساس سنوي في الربع الأول من عام 2019، وهي نفس النسبة المسجلة في الربع السابق، وجاء ذلك أعلى من توقعات السوق عند 6.3%، نتيجةً لتسارع نمو الناتج الصناعي وارتفاع الطلب على السلع الاستهلاكية وسط سياسات الحكومة المؤيدة للنمو.

اليابان:

تراجع الفائض التجاري في شهر آذار من عام 2019:

تراجع الفائض التجاري لليابان وسجل 529 مليار ين في شهر آذار من عام 2019، مقارنةً بفائض قدره 784 مليار ين في الشهر ذاته من العام السابق، حيث انخفضت الصادرات للشهر الرابع على التوالي بينما زادت الواردات بنسبة أقل من المتوقع.

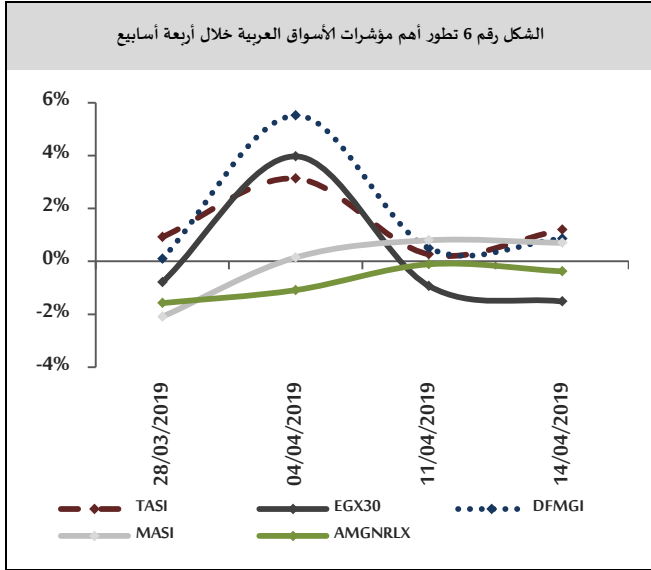
ارتفاع معدل التضخم في شهر آذار من عام 2019:

ارتفع معدل التضخم السنوي في اليابان إلى 0.5% في شهر آذار من عام 2019، مقارنةً بـ 0.2% في الشهر السابق من العام ذاته، وكان هذا أعلى معدل تضخم منذ شهر تشرين الثاني من العام السابق.

الهند: ارتفاع تضخم أسعار الجملة في شهر آذار من عام 2019:

ارتفع معدل التضخم السنوي لأسعار الجملة في الهند إلى 3.18% في شهر آذار من عام 2019، مقارنةً بـ 2.93% في الشهر السابق من العام ذاته، وهو أعلى معدل تضخم لأسعار الجملة

انخفض المؤشر الرئيس للبورصة المصرية EGX30 بنسبة بلغت 1.52% مسجلاً 14,876.37 نقطة بضغط من قطاعات المصارف، والاتصالات، والسلع الاستهلاكية، وانخفض المؤشر العام الأردني AMGNRLX بنسبة بلغت 0.38% مسجلاً 1,899.14 نقطة بضغط من قطاعات التأمين، والتعدين، والعقارات.



الأسهم الأمريكية:

أنهت الأسواق الأمريكية تداولاتها الأسبوعية على ارتفاع بدعم من نتائج قوية لشركات صناعية، ونمو أفضل من المتوقع لمبيعات التجزئة في شهر آذار من عام 2019 معززة التفاؤل بنمو الاقتصاد العالمي، مسجلة أرباح في قطاعات الصناعة، والنفط، والسلع الاستهلاكية، والمالية، والتكنولوجيا، حيث ارتفع مؤشر S&P500 بنسبة بلغت 0.58% مسجلاً 2,905.03 نقطة، وارتفع مؤشر DJI بنسبة بلغت 0.56% مسجلاً 26,559.54 نقطة، وأخيراً أغلق مؤشر NASDAQ مرتفعاً بنسبة بلغت 0.17% مسجلاً 7,998.06 نقطة.

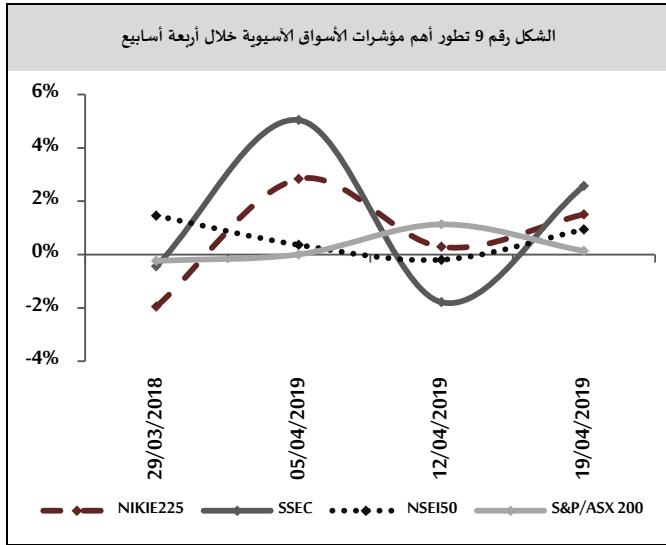
الخاص، كصناديق الاستثمار التمويلية وشركات الاستثمار وذلك بغرض بناء المراحل الأولية لنظام الاستثمار في مصر، وستوزع الأموال من خلال عملية اختيار تتسم بالشفافية والتنافسية، والهدف من ذلك هو الاستفادة من القدرات التقنية والمعرفة الفنية للقطاع الخاص في استثمار هذه الأموال، ويعتمد البرنامج الجديد على نجاح المشروع القائم "تشجيع الابتكار من أجل الشمول المالي" والذي يوفر للشركات الصغيرة والمتوسطة إمكانية الحصول على التمويل ويعزز إيجاد فرص عمل في القطاع الخاص في جميع أنحاء البلاد، وقد خلق هذا المشروع حوالي 300 ألف فرصة عمل، استفاد منها حوالي 70 ألف امرأة و 56 ألف شاب، وتنوع محفظة مشروعات البنك الدولي في مصر مع التركيز على زيادة الحماية الاجتماعية والاحتواء الاجتماعي لجميع المواطنين، وتحسين التنافسية، والبنية التحتية في المناطق الأقل نمواً، وتوجيه استثمارات القطاع الخاص إلى مشروعات البنية التحتية، وتطبيق الإصلاحات في قطاعي التعليم والصحة، للمساعدة في بناء رأس المال البشري، وتتألف محفظة استثمارات البنك الدولي في مصر حالياً من 16 مشروع تبلغ جملة ارتباطات إقراضها 6.69 مليار دولار أمريكي.

أسواق المال العربية والعالمية:

البورصة العربية:

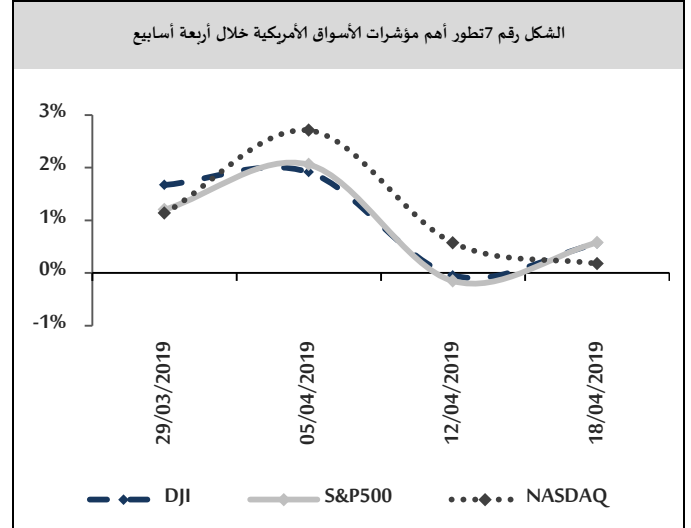
تباين أداء أسواق المال العربية خلال تداولاتها الأسبوعية، حيث ارتفعت مؤشرات البورصات الخليجية مع ارتفاع أسعار النفط؛ ارتفع المؤشر العام السعودي TASI بنسبة بلغت 1.19% مسجلاً 9,196.53 نقطة بدعم من قطاعات المصارف، والنفط والغاز الطبيعي، والعقارات، وارتفع مؤشر سوق دبي المالي DFMGI بنسبة بلغت 0.85% مسجلاً 2,813.91 نقطة بدعم من قطاعات المالية، والخدمات، والنفط والغاز الطبيعي، كما ارتفع المؤشر الرئيس للبورصة المغربية MASI بنسبة بلغت 0.69% مسجلاً 11,091.55 نقطة بدعم من قطاعات السلع الاستهلاكية، والصناعة، والمصارف، بينما

التجارة بين اليابان والولايات المتحدة، وبيانات اقتصادية صينية قللت من مخاوف ركود الاقتصاد العالمي، حيث ارتفع مؤشر شنغهاي المركب الصيني SSEI بنسبة بلغت 2.58% مسجلاً 3,270.80 نقطة بدعم من قطاعات المالية، والتكنولوجيا، والصناعة، وارتفع مؤشر NIKIE225 الياباني بنسبة بلغت 1.51% مسجلاً 22,200.56 نقطة بدعم من قطاعات الصناعة، والمصارف، والخدمات، وارتفع المؤشر الرئيس للبورصة الهندية NSEI50 بنسبة بلغت 0.94% مسجلاً 11,752.80 نقطة بدعم من قطاعات المصارف، والتعدين، والسلع الاستهلاكية، كما ارتفع مؤشر S&P/ASX200 الأسترالي بنسبة بلغت 0.14% مسجلاً 6259.80 نقطة بدعم من قطاعات التعدين، والاتصالات، والمصارف.



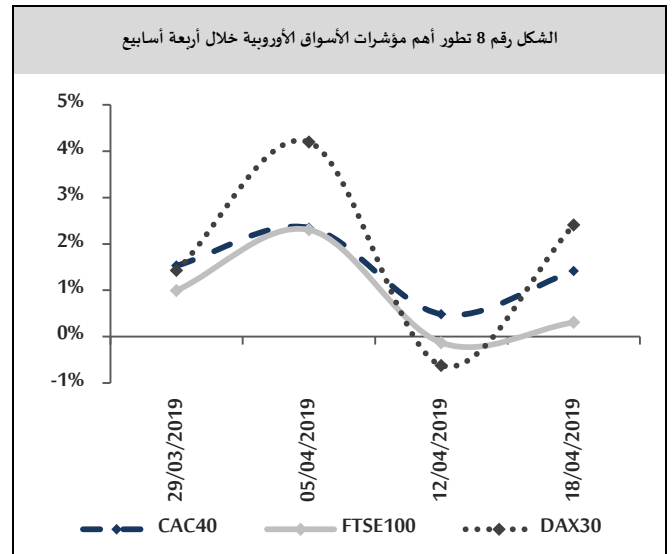
الأسهم الروسية:

أغلقت بورصة موسكو تداولاتها الأسبوعية على ارتفاع، حيث ارتفع مؤشر MCX بنسبة بلغت 0.16% مسجلاً 2,563.90 نقطة، بدعم من قطاعات التعدين، والاتصالات، والنقل.



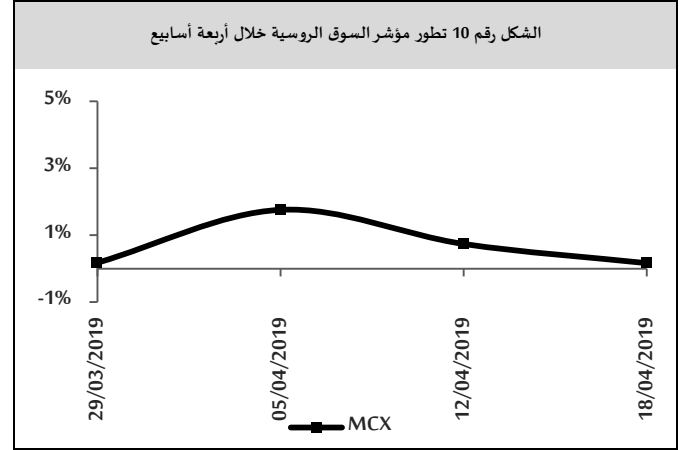
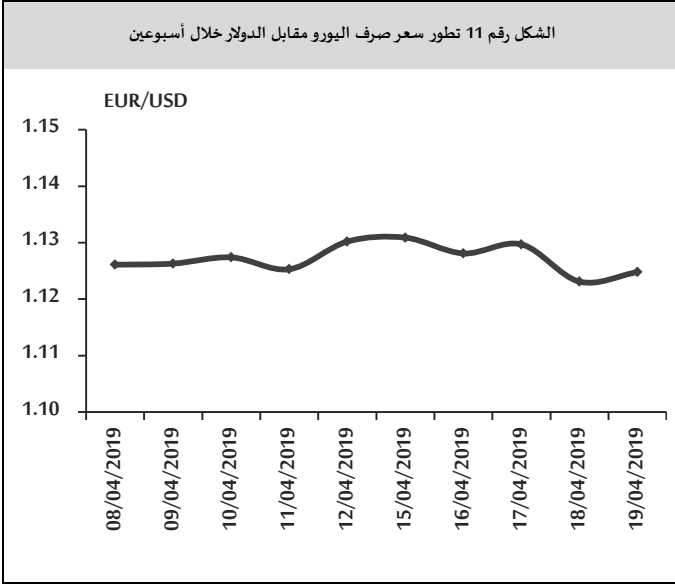
الأسهم الأوروبية:

أنهت الأسواق المالية الأوروبية تداولاتها الأسبوعية على ارتفاع مدعومةً ببيانات اقتصادية صينية جيدة قللت من مخاوف ركود الاقتصاد العالمي، حيث ارتفع مؤشر DAX30 الألماني بنسبة بلغت 2.41% مسجلاً 12,222.39 نقطة بدعم من قطاعات التجزئة، والمالية، والصناعة، وارتفع مؤشر CAC40 الفرنسي بنسبة بلغت 1.41% مسجلاً 5,580.38 نقطة بدعم من قطاعات المالية، والمنتجات الشخصية، والخدمات، وارتفع مؤشر FTSE100 بنسبة بلغت 0.31% مسجلاً 7,459.88 نقطة بدعم من قطاعات التجزئة، والمالية، والتعدين.



الأسهم الآسيوية:

أنهت الأسواق المالية الآسيوية تداولاتها الأسبوعية على ارتفاع مع صعود أسهم شركات السيارات بفضل تقدم في محادثات



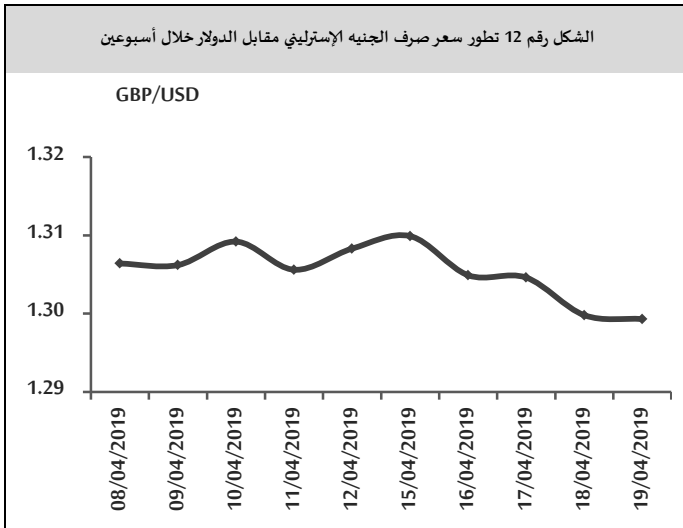
أسعار العملات:

اليورو:

تابع اليورو ارتفاعه في تداولاته الأسبوعية مسجلاً 1.1309 دولار أمريكي لليورو بعد أن أغلق في الأسبوع السابق مرتفعاً (عند مستوى 1.1302 دولار أمريكي لليورو) عقب تراجع الدولار الأمريكي أمام العملات الرئيسية¹، بينما انخفض في تداولات منتصف الأسبوع وآخره ليغلق عند مستوى 1.1248 دولار أمريكي لليورو نتيجةً بيانات اقتصادية أوروبية ضعيفة من أهمها بيانات التضخم².

الجنيه الإسترليني:

تابع الجنيه ارتفاعه في بداية تداولاته الأسبوعية مسجلاً 1.3099 دولار أمريكي للجنيه بعد أن أغلق منخفضاً في الأسبوع السابق (عند مستوى 1.3083 دولار أمريكي للجنيه) وسط تراجع الدولار الأمريكي، بينما انخفض في تداولات منتصف الأسبوع وآخره ليغلق عند مستوى 1.2993 دولار أمريكي للجنيه وسط بيانات اقتصادية بريطانية ضعيفة³.



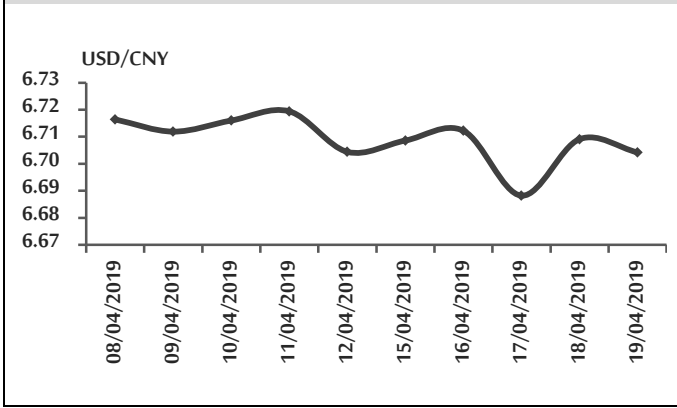
¹ انخفض الإنتاج الصناعي الأمريكي بنسبة 0.1% في شهر آذار من عام 2019، مقارنةً بارتفاع بنسبة 0.1% في الشهر السابق من العام ذاته، ويعود ذلك إلى انخفاض إنتاج السلع المعمرة، والسيارات وقطع الغيار.

² انخفض معدل التضخم السنوي لمنطقة اليورو مسجلاً 1.4% في شهر آذار من عام 2019، مقارنةً بـ 1.5% في الشهر السابق من العام ذاته، ويعود ذلك إلى تراجع أسعار المواد الغذائية، والكحول، والتبغ، الأمر الذي يجبر البنك المركزي الأوروبي لاستمرار سياسته النقدية الحالية.

³ انخفض مؤشر أسعار مدخلات المنتجين بنسبة 0.2% في شهر آذار من عام 2019، مقارنةً بنسبة ارتفاع 1% في الشهر السابق من العام ذاته، وبأقل من التوقعات التي أشارت إلى ارتفاعها بنسبة 0.3%. يقيس مؤشر أسعار المدخلات التغير بين أسعار السلع والمواد الخام التي تم شراؤها من قبل المصنعين على أساس شهري. ويعد من المؤشرات الرائدة لقياس تضخم أسعار المستهلكين. حيث أنه كلما ارتفعت القراءة عن المتوقع، أدى ذلك إلى ارتفاع الإسترليني. بينما تراجعها عن المتوقع يشير إلى تراجع الإسترليني.

الين:
استقر الين في بداية تداولاته الأسبوعية عند مستوى إغلاقه في الأسبوع السابق مسجلاً 112.03 ين للدولار الأمريكي في ظل ترقب الأسواق لمحادثات تجارية بين اليابان والولايات المتحدة الأمريكية¹، بينما انخفض في تداولات منتصف مسجلاً 112.06 ين للدولار الأمريكي وسط ارتفاع مؤشرات الأسهم الآسيوية، لكنه ارتفع في تداولات نهاية الأسبوع ليغلق عند مستوى 111.92 ين للدولار الأمريكي عقب بيانات اقتصادية يابانية جيدة².

الشكل رقم 14 تطور سعر صرف اليوان مقابل الدولار خلال أسبوعين



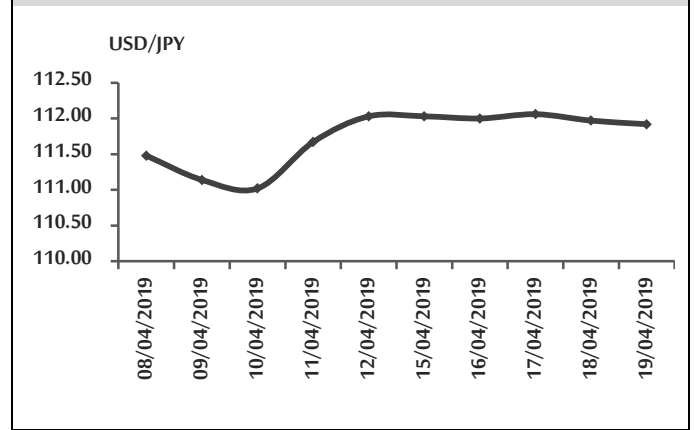
الذهب:

انخفض الذهب في بداية تداولاته الأسبوعية مسجلاً 1,286.80 دولار أمريكي للأونصة بعد أن أغلق مرتفعاً في الأسبوع السابق (عند مستوى 1,290.60 دولار أمريكي للأونصة) نتيجةً لانخفاض الطلب على الذهب كملاذ آمن مع ارتفاع شهية المستثمرين للأصول العالية المخاطر بدعم من مؤشرات حول تطورات إيجابية بخصوص النزاع التجاري بين الولايات المتحدة الأمريكية والصين، وتابع انخفاضه في تداولات منتصف مسجلاً 1,272.20 دولار أمريكي للأونصة في ظل تفاؤل المستثمرين بشأن النمو الاقتصادي العالمي بعد بيانات صينية جيدة، بينما ارتفع في تداولات نهاية الأسبوع ليغلق عند مستوى 1,277.90 دولار أمريكي للأونصة وسط انخفاض الدولار الأمريكي بعد بيانات أمريكية ضعيفة³.

³ نمو الناتج المحلي الإجمالي على أساس سنوي بنسبة 6.4% في الربع الأول من عام 2019، مقارنةً مع التوقعات عند 6.3%.

⁴ تراجع قطاع البناء في الولايات المتحدة الأمريكية بنسبة 0.3% في شهر آذار من عام 2019 مسجلاً 1.1 مليون وحدة سكنية، مقارنةً بـ 1.4 مليون وحدة في الشهر السابق من العام ذاته، بعد توقعات بارتفاعه إلى 1.5 مليون وحدة سكنية.

الشكل رقم 13 تطور سعر صرف الين الياباني مقابل الدولار خلال أسبوعين



اليوان:

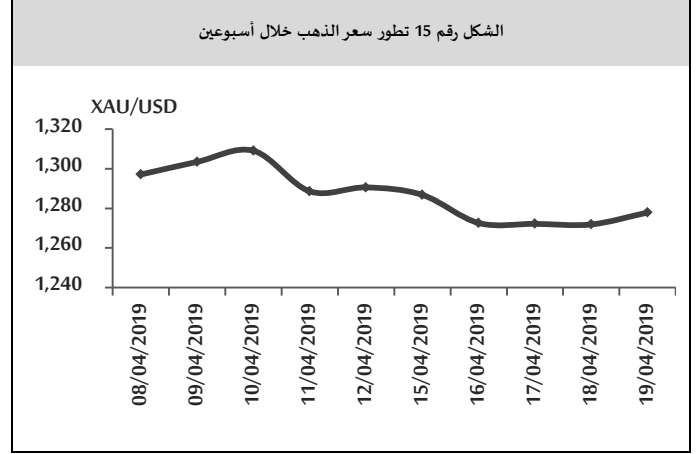
افتتح اليوان تداولاته الأسبوعية منخفضاً عندى مستوى 6.7086 يوان للدولار الأمريكي بعد أن أغلق مرتفعاً في تداولات الأسبوع السابق (عند مستوى 6.7044 يوان للدولار الأمريكي)، وسط ارتفاع السيولة من اليوان مع تأكيد بنك الصين الشعبي على ذلك، بينما ارتفع في تداولات منتصف الأسبوع مسجلاً 6.6882 يوان للدولار الأمريكي مدعوماً ببيانات اقتصادية

¹ يتطلع المستثمرين إلى زيارة وزير الاقتصاد الياباني في 2019/04/15 إلى الولايات المتحدة لخوض محادثات تجارية بين طوكيو وواشنطن والتي سوف تستمر حتى يوم الخميس المقبل، ويأتي ذلك في أعقاب انتهاج الولايات المتحدة الأمريكية الحمائية التجارية، حيث اعتمدت دول عدة على الدخول في مفاوضات تجارية مع الولايات المتحدة الأمريكية لتجنب اندلاع حرب تجارية.

² ارتفع معدل التضخم السنوي مسجلاً 0.5% في شهر آذار من عام 2019، مقارنةً بـ 0.2% في الشهر السابق من العام ذاته.

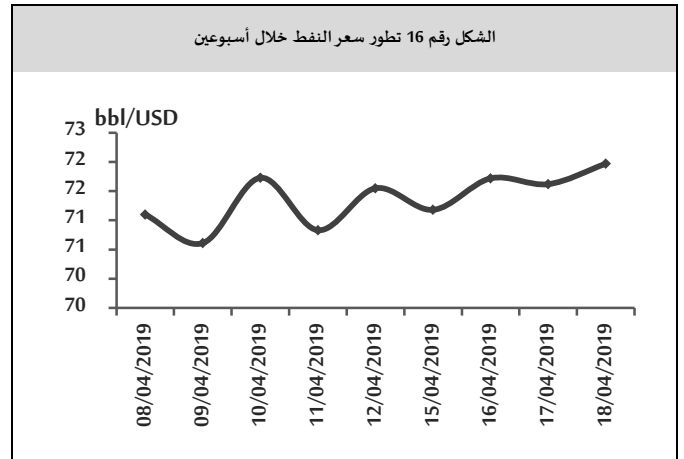
أوراق عمل بحثية:

صندوق النقد الدولي؛ الضرائب وعدم الاستمرارية، هل الضرائب مهمة لاستمرار الشركات؟² تهدف هذه الورقة إلى إلقاء الضوء على كيفية تأثير الضرائب في احتمال استمرارية الشركات مع مرور الزمن في مجموعة من البلدان النامية والمتقدمة. حيث تم أخذ عينة لأكثر من 4 ملايين شركة غير مالية من 21 دولة خلال الفترة 1995-2015، وباستخدام نموذج قياسي للمخاطر والتحكم في خصائص الشركة والاختلافات المنهجية عبر القطاعات والبلدان أظهرت النتائج إلى أنه كلما انخفض معدل الضريبة الهامشية الفعال³ (الضريبة الهامشية هي الضريبة التي تفرض على الدخل بصورة متناسب طرداً معه) كلما زاد احتمال البقاء في السوق، مما يعني ضمناً أن الضرائب تؤثر سلباً في استمرارية الشركة عند المستويات الأعلى. ومن جهة أخرى، فإن احتمال الاستمرار يتوقف على عوامل عدة أبرزها؛ عمر الشركة، وحجم الأعمال، وهيكل الشركة وأدائها، حيث أن احتمال الفشل عند الشركات الكبيرة أقل من غيرها، كما أن احتمال الفشل يتضاءل مع زيادة مستوى الربحية، ولكنه يزيد بزيادة مستوى المديونية. كما أن كثافة رأس المال والإنتاجية يلعبان دوراً مهماً في الحد من احتمال فشل الشركة. كما يوضح التحليل التجريبي المقدم في هذه الورقة أن للضرائب دوراً كبيراً في تحديد نمط الإخفاقات بين الشركات غير المالية في البلدان المتقدمة والنامية. وهذه النتيجة لها انعكاسات مهمة على السياسات المتبعة عند تصميم النظم الضريبية، وتوصي الدراسة بأهمية اتباع نهج متسق وعادل لفرض الضرائب على الأعمال التجارية، لتقليل التشوّهات في تخصيص الموارد لدى الشركات، وتشجيع مصادر بديلة للتمويل، حيث من الممكن أن تعزز النظم الضريبية المصممة



النفط:

انخفض النفط في بداية تداولاته الأسبوعية مسجلاً 71.18 دولار أمريكي للبرميل بعد أن أغلق مرتفعاً في الأسبوع السابق (عند مستوى 71.55 دولار أمريكي للبرميل) عقب تصريحات لوزير المالية الروسي تفيد باحتمال قيام روسيا ومنظمة أوبك بزيادة مستويات إنتاج النفط، بينما ارتفع النفط في تداولات منتصف الأسبوع وآخره ليغلق عند مستوى 71.97 دولار أمريكي للبرميل نتيجة تراجع صادرات النفط الخام من المملكة العربية السعودية أكبر منتج في منظمة أوبك¹.



² IMF, Death and Taxes Does Taxation Matter for Firm Survival?, N.19/78, April, 2019.

³ معدل الضريبة الهامشية الفعال هو الفرق بين معدل العائد الإجمالي قبل الضريبة ومعدل العائد الصافي بعد الضريبة مقسوماً على معدل العائد قبل الضريبة.

¹ انخفضت صادرات المملكة العربية السعودية من النفط الخام بمقدار 277 ألف برميل لتبلغ 6.977 مليون برميل يومياً في شهر شباط من عام 2019، مقارنةً بـ 7.254 مليون برميل يومياً في الشهر السابق من العام ذاته.

اقتصاد الأسبوع :

سلطنة عمان: أكبر برنامج للإصلاح والتحول الاقتصادي في تاريخ البلاد.

أسهمت عائدات النفط بصورة كبيرة في تمويل مشروع بناء الدولة في عُمان، وتُعدُّ السلطنة البالغ عدد سكانها 4.6 مليون نسمة التي تقع في الربع الجنوبي الشرقي من شبه الجزيرة العربية وتغطي مساحة إجمالية تبلغ نحو 310000 كم²، أقل ثراءً في مجال المواد النفطية من دول مجلس التعاون الخليجي الأخرى، كما أن احتياطياتها النفطية آخذة في التضاؤل، علاوةً على أن تراجع أسعار النفط منذ عام 2014 أدى إلى اتساع العجز المالي في السلطنة فحَقَّضت الحكومة دعم الوقود كما تمَّ تأجيل العديد من مشاريع البنية التحتية.

وفي إطار رؤيتها للانتقال نحو الاقتصاد المتنوع؛ احتضنت عُمان العديد من الفُرص التي تتيح لها تنمية نفسها كمركز لوجستي رئيس في الشرق الأوسط ما دفعها إلى الاستفادة من أفضل الممارسات الدولية لتحقيق الاستراتيجيات طويلة المدى كالنموذج الماليزي والسنغافوري، وصمَّمت حكومة عُمان استراتيجية تهدف إلى التنوع الاقتصادي وعملت على التعجيل والتسريع بتنفيذها ويُعد تطوير الموانئ والمنطقة الاقتصادية الخاصة في طليعة جهود السلطنة للانتقال إلى اقتصاد ما بعد النفط.

النتائج المحلي الإجمالي:

بلغ إجمالي الناتج المحلي في عُمان 73 مليار دولار أمريكي في عام 2017، وتمثل قيمة الناتج المحلي الإجمالي 0.12% من الاقتصاد العالمي، ويشكل استخراج النفط والغاز الطبيعي 51% من الناتج المحلي الإجمالي، يليه قطاع الخدمات بنسبة 37%، ومن ثمَّ الصناعات التحويلية والتعدين بنسبة 6%، يضاف إلى ذلك مساهمة قطاع البناء وتوزيع الكهرباء والمياه بنسبة 5%، والزراعة بنسبة 1% فقط.

على نحو جيد الكفاءة وتشجع الاستثمار الذي بدوره يشجع الابتكار ويخلق المزيد من فرص العمل.

صندوق النقد الدولي؛ مشهد الشمول المالي في منطقة آسيا والمحيط الهادئ: عشرات النتائج الرئيسية¹؛ الشمول المالي مفهوم متعدد الأبعاد وقد اختارت البلدان أساليب متنوعة لتعزيز الشمول المالي، وحققت نتائج متفاوتة. ويظهر عدم تجانس الشمول المالي بصورة واضحة خاصةً في منطقة آسيا والمحيط الهادئ، حيث يتراوح التفاوت بين دول هذه المنطقة من تلك الموجودة في مقدمة التكنولوجيا المالية إلى بقية الدول التي تهدف إلى توفير الوصول إلى الخدمات المالية الأساسية. وهذا التباين الواسع ليس فقط بين البلدان ولكن أيضاً ضمن البلد الواحد. وبصورة عامة، كان مشهد الشمول المالي يتغير في هذه المنطقة، وتختلف طريقة تعزيز الشمول المالي باختلاف احتياجات البلد وظروفه. (الشمول المالي يرتبط بمستوى التنمية الاقتصادية، والدخل، والبيئة التنظيمية) ولتعزيز الشمول المالي؛ بدأت منطقة آسيا والمحيط الهادئ باستخدام التكنولوجيا في هذا المجال؛ على سبيل المثال، حققت بلدان عدة في هذه المنطقة تقدماً في تطوير الخدمات المالية المتنقلة مثل بنغلاديش. ومع ذلك، تجلب التكنولوجيا تحديات جديدة بما في ذلك تطبيق اللوائح التنظيمية والأمن السيبراني (حماية شبكات الاتصالات وأمن المعلومات).

وتؤكد هذه الورقة على أنه لا يزال لدى صانعي السياسة دور مهم للغاية لتعزيز الشمول المالي، فعلى الرغم من تمكن العديد من نظم الإدارة لمنطقة آسيا والمحيط الهادئ من إنشاء بيئة تنظيمية مناسبة، إلا أن النتائج أظهرت أن هيكل النظام المالي، مثل الملكية العامة وتركز السوق، يلعب دوراً في تحديد نتائج الشمول المالي، وهذا يدل إلى أن الإصلاحات الهيكلية في القطاع المالي قد تحفز أيضاً الشمول المالي.

¹ IMF, The Financial Inclusion Landscape in the Asia-Pacific Region: A Dozen Key Findings, N.19/79, April, 2019

الدين الحكومي إلى 29 مليار دولار أمريكي في عام 2017، مقارنةً بـ 343 مليون دولار أمريكي في عام 2016، بنسبة تعادل 40% من إجمالي الناتج المحلي للبلاد.
بيئة الأعمال:

تم تصنيف سلطنة عمان في المرتبة 78 من بين 190 اقتصاداً من حيث سهولة ممارسة الأعمال التجارية في عام 2018، مقارنةً بالمرتبة 71 عام 2017، وتأتي عُمان في المرتبة 47 الأكثر تنافسية في العالم من بين 140 دولة مصنفة في إصدار 2018 من تقرير التنافسية العالمية الذي نشره المنتدى الاقتصادي العالمي.

التصنيف الائتماني:

تصنف وكالة Standard & Poor's سلطنة عمان عند مستوى BB مع نظرة سلبية، وتصنفها وكالة Fitch عند مستوى BB+ مع توقعات مستقرة، في حين تصنفها وكالة Moody's عند مستوى Ba1 مع توقعات سلبية.

نمو الناتج المحلي:

يُقدر نمو إجمالي الناتج المحلي في سلطنة عمان بنسبة 9% في عام 2017، مقارنةً بانكماش بنسبة 15% و 3% في عامي 2015 و 2016 على التوالي.

معدل التضخم:

بلغ معدل التضخم في سلطنة عمان 0.43% في شهر آذار من عام 2019، مقارنةً بـ 0.2% في شهر شباط من العام ذاته، ويعود ذلك إلى ارتفاع تكلفة المواد الغذائية في سلطنة عمان بنسبة 2.3% في شهر آذار من عام 2019.

معدل البطالة:

ارتفع معدل البطالة في عُمان إلى 16% في عام 2017 مقارنةً بـ 15% في عام 2016، وتُقدّر منظمة العمل الدولية معدل بطالة الشباب في عُمان بـ 20% وهو أمر مثيرٌ للقلق نظراً إلى أن 40% من سكان البلاد تقل أعمارهم عن 25 سنة.

الفائض التجاري:

سجلت عمان فائضاً تجارياً قدره 1.8 مليار دولار أمريكي في شهر تشرين الثاني من عام 2018، مقارنةً بـ 1.4 مليار دولار أمريكي في الشهر السابق من العام ذاته؛ حيث انخفضت الصادرات بنسبة 5.7% مسجلةً 4.05 مليار دولار أمريكي، كما انخفضت الواردات بنسبة 12% مسجلةً 2.2 مليار دولار أمريكي.

الاحتياطي الأجنبي:

انخفضت احتياطيات النقد الأجنبي في سلطنة عمان إلى 16.8 مليار دولار أمريكي في شهر شباط من عام 2019 مقارنةً بـ 17.1 مليار دولار أمريكي في الشهر السابق من العام ذاته، بينما استقر احتياطي الذهب عند 0.02 طن في الربع الرابع من عام 2018.

الدين الخارجي:

ارتفع الدين الخارجي إلى 46.27 مليار دولار أمريكي في عام 2017، من 27.05 مليار دولار أمريكي في عام 2016، وارتفع

أهم المؤشرات الاقتصادية العالمية:

الميزان التجاري			سعر الفائدة	معدل البطالة	التضخم		الناتج المحلي الإجمالي		البلد
latest			latest	latest	سنوي	شهري	سنوي	ربعي	
17-Apr	مليار دولار أمريكي	-49.4	%2.5 20- Mar	%3.8 05-Apr	%1.9 10-Apr	%0.4 10-Apr	%3 Q4	%2.2 Q4	الولايات المتحدة الأمريكية
17-Apr	مليار يورو	17.9	%0 10-Apr	%7.8 01-Apr	%1.4 17-Apr	%1 17-Apr	%1.1 Q4	%0.2 Q4	منطقة اليورو
10-Apr	مليار جنيه استرليني	-4.86	%0.75 21-Mar	%3.9 16 -Apr	%1.9 17-Apr	%-0.2 17-Apr	%1.4 Q4	% 0.2 Q4	بريطانيا
11-Apr	مليار دولار أمريكي	15.67	%7.75 22-Mar	%4.7 18-Apr	%5.3 05-Apr	%0.3 05-Apr	%2.7 Q4	%0.30 Q3	روسيا
12-Apr	مليار دولار أمريكي	32.64	%4.35 1-Jan	%3.80 Q4	%2.3 11-Apr	%-0.4 11-Apr	%6.4 Q4	%1.5 Q4	الصين
16-Apr	مليار ين ياباني	529	%-0.1 12-Mar	%2.3 28-Mar	% 0.5 18-Apr	%0.0 18-Apr	%0.3 Q4	% 0.5 Q4	اليابان
29-Mar	مليار دولار أمريكي	-2.1	%24 6- Mar	%14.7 15- Apr	%19.71 3-Apr	%1.03 3-Apr	%-3 Q4	%-2.4 Q4	تركيا
15- Apr	مليار دولار أمريكي	-10.9	%6-04-Apr	%6.10 2018	%2.86 12-Apr	%0.36 12-Apr	%6.6 Q4	%1.50 Q3	الهند
03-Apr	مليار دولار أمريكي	4.8	%1.5 02-Apr	%5 18-Apr	%1.8 30Jan	%0.5 30Jan	%2.3 Q4	%0.2 Q4	استراليا
Feb	مليار دولار أمريكي	-3.63	%15.75 28-Mar	%8.9 6-Feb	%14.2 10-Apr	%0.8 10-Apr	%5.5 Q4	%5.3 Q3	مصر
08-Apr	مليار دولار أمريكي	-1.08	%4.75 1-Apr	%18.7 4-Mar	%0 11-Apr	%0.3 11-Apr	%1.8 Q4	%2 Q3	الأردن
Jan	مليار دولار أمريكي	-1.2	%10 Jan	%6.3 2017	%3.15 22-Mar	%0.18 22-Mar	%2.5 2017		لبنان