


Central Bank of Syria

Economic Research, General Statistics and  
Planning Directorate

مصرف سورية المركزي

مديرية الأبحاث الاقتصادية والإحصاءات  
العامة والتخطيط



التقرير الاقتصادي الأسبوعي العدد 37

2020

التقرير الاقتصادي الأسبوعي

(2020/10/03-09/27)

العدد 2020/37

جميع الحقوق محفوظة لمصرف سورية المركزي، لا يسمح بإعادة إصدار هذا التقرير، أو تعديله بأي شكل من الأشكال دون إذن خطي مسبق من مصرف سورية المركزي. ويشترط في حال الاقتباس منه الإشارة بصورة مرجعية صريحة إلى المصدر. وذلك تحت طائلة المساءلة القانونية وفقاً للقوانين النافذة المتعلقة بحماية حقوق المؤلف.

All Rights reserved to CBS, no part of this publication may be reproduced, distributed, or transmitted in any form or by any means including photocopying, recording or other electronic or mechanical methods without the prior written permission of the publisher, except in case of brief quotations with reference to the source. Under legal accountability according to copyright protection laws.

<b>For Correspondence and Enquiries</b>		<b>للمراسلات والاستفسارات:</b>	
	Central Bank of Syria	مصرف سورية المركزي	
<b>Postal Address</b>	El-Tajrida El-Maghrabye Square	ساحة التجريدة المغربية	<b>العنوان البريدي</b>
	P.O.BOX:2254, Damascus	دمشق ص.ب: 2254	
<b>Web Site:</b>	<a href="http://www.cb.gov.sy">www.cb.gov.sy</a>	<b>الموقع الإلكتروني</b>	
<b>Economic Research, General Statistics and Planning Directorate</b>		مديرية الأبحاث الاقتصادية والإحصاءات العامة والتخطيط	
<b>E-mail</b>	<a href="mailto:research@cb.gov.sy">research@cb.gov.sy</a>	<b>البريد الإلكتروني</b>	
<b>Telephone:</b>	+963 11 224 20 77	<b>هاتف</b>	
<b>Fax:</b>	+963 11 224 20 77	<b>فاكس</b>	

## التقرير الاقتصادي الأسبوعي

العدد 2020/37

### ملخص:

#### ❖ الاقتصاد السوري:

- استقرار سعر صرف الليرة السورية أمام الدولار الأمريكي، وارتفاع أسعار الذهب المحلية، وارتفاع مؤشر سوق دمشق للأوراق المالية.
- القطاع المصرفي السوري؛ توزيع الودائع حسب نوع الوديعة.
- ملخص عن تطور معدل التضخم في شهر تشرين الثاني من عام 2019.
- رئاسة مجلس الوزراء؛ مناقشة مشروع قانون الأحوال المدنية الجديد، ورفع سقف المكافآت التشجيعية وطبيعة العمل وتفعيل نظام الحوافز.
- مؤسسة ضمان مخاطر القروض؛ أولوية تأمين التمويل للمشاريع الصغيرة والمتوسطة

#### ❖ الاقتصادات العربية:

- المغرب انخفاض الناتج المحلي الإجمالي في الربع الثاني من عام 2020.
- البحرين؛ انكماش الاقتصاد في الربع الثاني من عام 2020.

#### ❖ الاقتصادات العالمية:

- منطقة اليورو؛ ارتفاع كل من؛ أسعار المنتجين، ومعدل البطالة في شهر آب من عام 2020. وارتفاع مؤشر ثقة الخدمات في شهر أيلول من عام 2020
- الولايات المتحدة الأمريكية؛ انخفاض كل من؛ معدل البطالة في شهر تشرين الأول من عام 2020، ومؤشر مديري المشتريات التصنيعي في شهر أيلول من عام 2020، وارتفاع مؤشر نفقات الاستهلاك الشخصي في شهر آب من عام 2020.
- المملكة المتحدة؛ انخفاض الناتج المحلي الإجمالي على أساس سنوي في الربع الثاني من عام 2020.
- روسيا؛ انخفاض مؤشر مديري المشتريات التصنيعي في شهر أيلول من عام 2020.
- الصين؛ ارتفاع كل من؛ مؤشر مديري المشتريات التصنيعي، ومؤشر مديري المشتريات غير الصناعي في شهر أيلول من عام 2020.
- اليابان؛ ارتفاع مؤشر ثقة المستهلك في شهر أيلول من عام 2020.
- الهند؛ ارتفاع مؤشر مديري المشتريات التصنيعي في شهر أيلول من عام 2020.
- البنك الدولي؛ بيان صحفي، النهوض من واقع الهشاشة: كيف يمكن للعراق تحقيق النمو والاستقرار من خلال تنوع النشاط الاقتصادي.

#### ❖ أوراق عمل بحثية:

- صندوق النقد الدولي؛ جائحة Covid-19 وإفلاس الشركات المتوسطة والصغيرة.
- صندوق النقد الدولي؛ الآثار الاقتصادية الكلية للإصلاحات الهيكلية في أمريكا اللاتينية ومنطقة البحر الكاريبي.

#### ❖ اقتصاد الأسبوع:

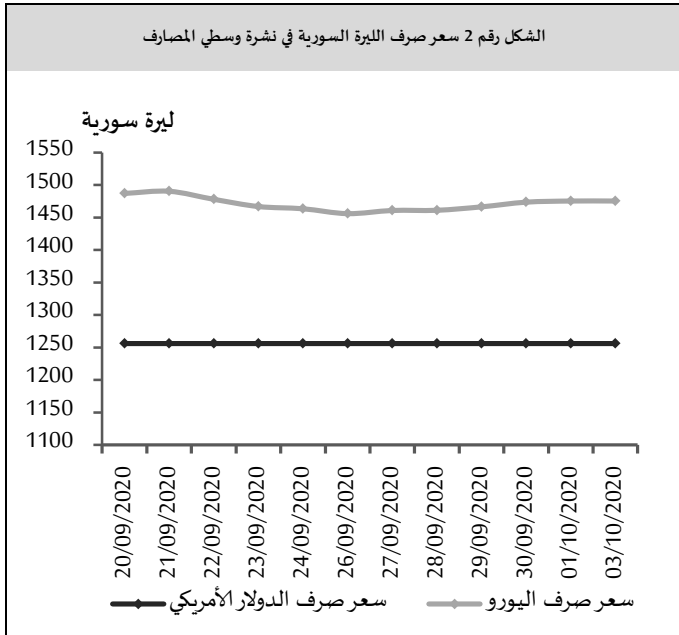
- آيسلندا؛ اقتصاد مستقر مزدهر.

## مصرف سورية المركزي:

### سعر صرف الليرة السورية مقابل العملات الرئيسية:

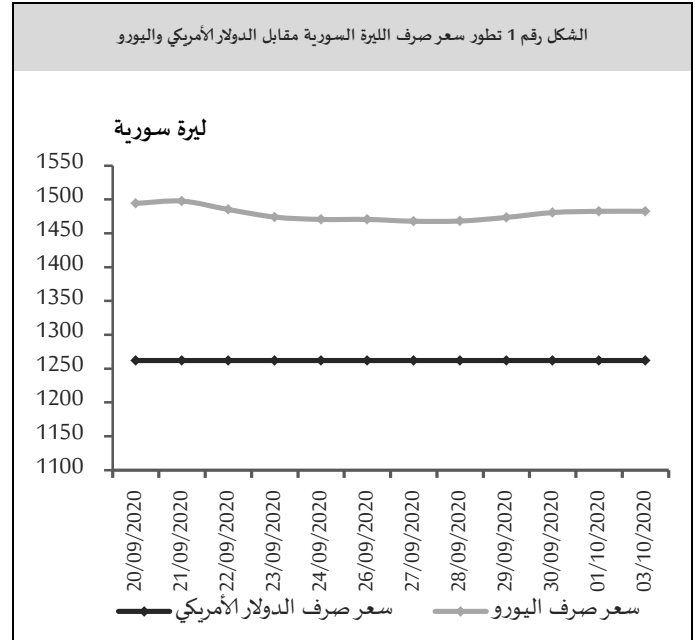
سعر الصرف حسب النشرة الرسمية الصادرة عن مصرف سورية المركزي:

استقر سعر صرف الليرة السورية أمام الدولار الأمريكي خلال تداولاته الأسبوعية عند مستوى 1,262.00 ليرة سورية، بينما بلغ سعر صرف الليرة السورية مقابل اليورو 1,482.48 ليرة سورية في نهاية الأسبوع، مقارنةً بمستوى 1,467.84 ليرة سورية في بداية الأسبوع، مسجلاً انخفاضاً قدره 14.64 ليرة سورية (بمعدل 1%) (الشكل رقم 1).



### أسعار الذهب في السوق المحلي:

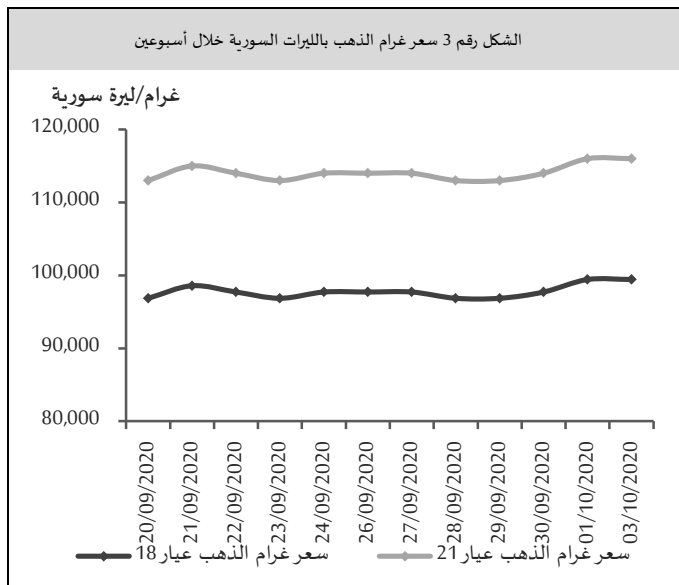
بلغ سعر غرام الذهب (عيار 18 قيراط) 99,429 ليرة سورية في نهاية الأسبوع مقارنةً بمستوى 97,714 ليرة سورية في بداية الأسبوع مسجلاً ارتفاعاً قدره 1,715 ليرة سورية (بمعدل 1.76%)، وبلغ سعر غرام الذهب (عيار 21 قيراط) 116,000 ليرة سورية في نهاية الأسبوع مقارنةً بمستوى 114,000 ليرة سورية في بداية الأسبوع مسجلاً ارتفاعاً قدره 2,000 ليرة سورية (بمعدل 1.75%) (الشكل رقم 3)، كما ارتفع سعر الذهب عالمياً بمقدار 25.30 دولار أمريكي إلى 1,907.60 دولار أمريكي للأونصة بنسبة ارتفاع بلغت 1.34%.



الشكل رقم 3 سعر غرام الذهب بالليرات السورية خلال أسبوعين

سعر الصرف حسب نشرة المصارف والصرافة الصادرة عن مصرف سورية المركزي:

استقر سعر صرف الليرة السورية خلال تداولاته الأسبوعية لدى القطاع المصرفي أمام الدولار الأمريكي عند مستوى 1,256 ليرة سورية للدولار الأمريكي، بينما بلغ سعر صرف الليرة السورية مقابل اليورو 1,475.42 ليرة سورية في نهاية الأسبوع، مقارنةً بمستوى 1,460.85 ليرة سورية في بداية الأسبوع، مسجلاً انخفاضاً قدره 14.57 ليرة سورية (بمعدل 1%) (الشكل رقم 2).



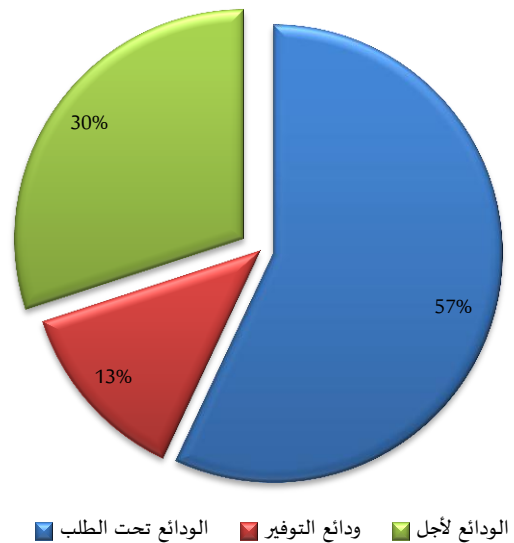
المصدر: الجمعية الحرفية للصباغة وصنع المجوهرات والأحجار الكريمة بدمشق، مصرف سورية المركزي.

## القطاع المصرفي السوري:

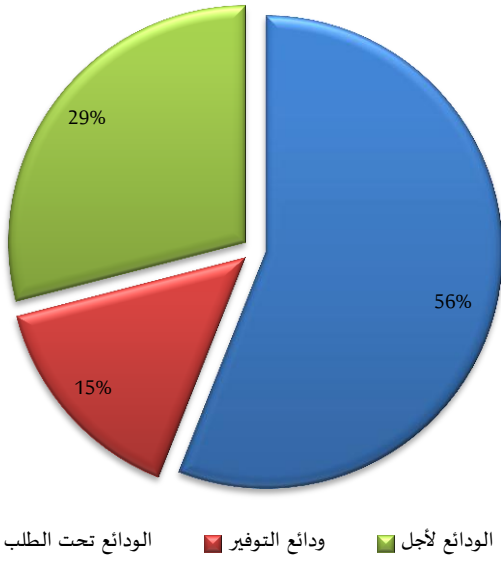
### توزيع الودائع حسب نوع الوديعة:

شهدت الودائع المصرفية في نهاية شهر أيار 2020 ارتفاعاً ملحوظاً، حيث بلغ إجمالي الودائع 5,270 مليار ليرة سورية مقارنةً بـ 4,341 مليار ليرة سورية نهاية عام 2019 أي بمعدل نمو قدره 21.4%، حيث ازدادت الودائع تحت الطلب بمقدار 601 مليار ليرة سورية في نهاية شهر أيار عام 2020، بمعدل نمو 25% لتبلغ 3,021 مليار ليرة سورية، بالمقارنة مع رصيدها في نهاية عام 2019 البالغ 2,419 مليار ليرة سورية، وقد شكلت الودائع تحت الطلب ما نسبته 57% من إجمالي الودائع في نهاية شهر أيار عام 2020، في حين يُلاحظ الانخفاض الطفيف في ودائع التوفير نهاية شهر أيار عام 2020 لتصل إلى 667 مليار ليرة سورية، مقارنةً بـ 672 مليار ليرة سورية نهاية عام 2019، أي انخفض بمقدار (-2%)، وقد شكلت ودائع التوفير 13% من إجمالي الودائع نهاية شهر أيار عام 2020، أما فيما يتعلق بالودائع لأجل فقد ازدادت لتصل في نهاية شهر أيار عام 2020 إلى 1,583 مليار ليرة سورية، مقارنةً بـ 1,249 مليار ليرة سورية وبمعدل نمو 27% خلال الفترة ذاتها، وقد شكلت الودائع لأجل ما نسبته 30% من إجمالي الودائع في نهاية شهر أيار عام 2020.

الشكل رقم 4 توزيع الودائع حسب نوع الوديعة حتى شهر أيار عام 2020



الشكل رقم 5 توزيع الودائع حسب نوع الوديعة لعام 2019



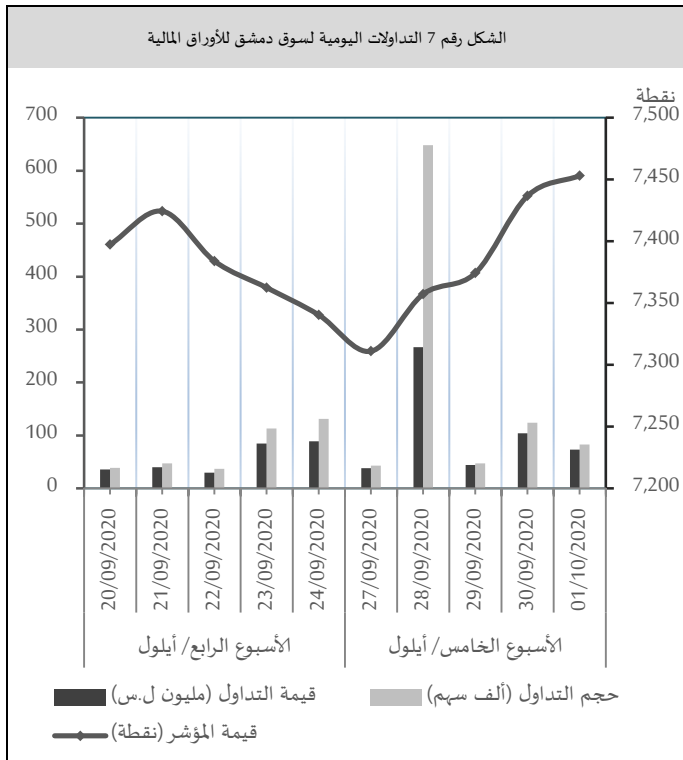
### ملخص عن تطور معدل التضخم في شهر تشرين الثاني من عام 2019:

بلغ معدل التضخم 11.44% حتى الشهر الحادي عشر من العام 2019، مقارنةً بالفترة ذاتها من عام 2018، التي بلغ معدل التضخم خلالها 0.68% مرتفعاً بمقدار 10.76 نقطة مئوية، وصل معدل التضخم السنوي (Y-o-Y) في شهر تشرين الثاني من عام 2019 إلى 19.20% مرتفعاً بمقدار 16.39 نقطة مئوية، مقارنةً مع شهر تشرين الثاني من عام 2018 الذي سجل فيه معدل التضخم 2.81%، ومقارنةً بالشهر السابق؛ أي مع معدل التضخم السنوي (Y-o-Y) المسجل في شهر تشرين الأول من عام 2019 البالغ 17.03%، فقد ارتفع بمقدار 2.17 نقطة مئوية.

أما بالنسبة لمعدل التضخم المحسوب على أساس شهري (M-o-M)، فقد سجل 2.71% في شهر تشرين الثاني من عام 2019 مرتفعاً بمقدار 1.89 نقطة مئوية عن معدل التضخم المحسوب على أساس شهري والمسجل في شهر تشرين الأول من عام 2019 البالغ 0.82%.



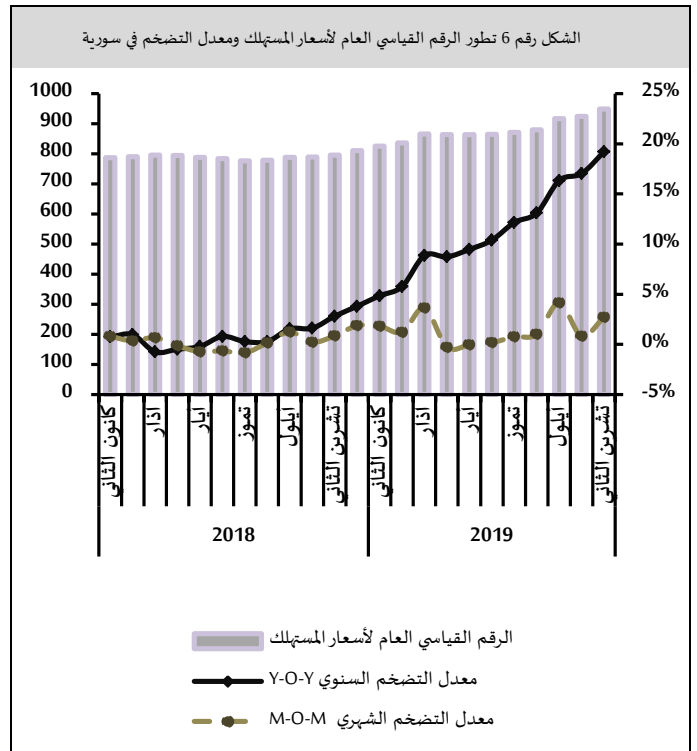
الشكل رقم 7 التداولات اليومية لسوق دمشق للأوراق المالية



المصدر: سوق دمشق للأوراق المالية، مصرف سورية المركزي.

سيطر قطاع المصارف على الحصة الأكبر من تداولات السوق، حيث ارتفعت حصته إلى مستوى 95.02% في تداولات الأسبوع الحالي مقارنةً بمستوى 70.46% في تداولات الأسبوع السابق، وارتفعت حصة قطاع الخدمات إلى مستوى 0.02% في حين لم يجر عليها أي تداول في الأسبوع السابق، بينما انخفضت حصة قطاع الصناعة إلى مستوى 4.39% في تداولات الأسبوع الحالي مقارنةً بمستوى 28.43% في تداولات الأسبوع السابق، وانخفضت حصة قطاع التأمين إلى مستوى 0.57% في تداولات الأسبوع الحالي مقارنةً بمستوى 1.08% في تداولات الأسبوع السابق، بينما لم يجر أي تداول على قطاعي الاتصالات والزراعة.

الشكل رقم 6 تطور الرقم القياسي العام لأسعار المستهلك ومعدل التضخم في سورية



المصدر: مصرف سورية المركزي، والمكتب المركزي للإحصاء

### سوق دمشق للأوراق المالية:

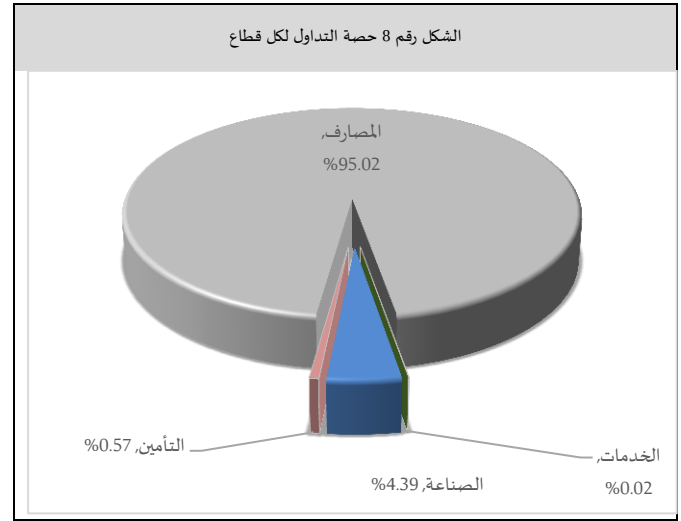
سجل المؤشر العام لسوق دمشق للأوراق المالية (DWX) ارتفاعاً إلى مستوى 7,453.14 نقطة مقارنةً بمستوى 7,340.40 نقطة في تداولات الأسبوع السابق بنسبة ارتفاع بلغت 1.54%. ويعود هذا الارتفاع إلى ارتفاع أسهم 7 شركات هي: بنك الشام بنسبة ارتفاع بلغت 6.53%، وبنك سورية والمهجر بنسبة ارتفاع بلغت 5.75%، وبنك البركة سورية بنسبة ارتفاع بلغت 5.36%، وشركة العقيلة للتأمين التكافلي بنسبة ارتفاع بلغت 4.54%، وبنك قطر الوطني سورية بنسبة ارتفاع بلغت 3.77%، وبنك سورية الدولي الإسلامي بنسبة ارتفاع بلغت 3.59%، وشركة إسمنت البادية بنسبة ارتفاع بلغت 0.01%. كما سجلت قيمة التداولات الأسبوعية الإجمالية ارتفاعاً إلى مستوى 526 مليون ليرة سورية، مقارنةً بمستوى 280 مليون ليرة سورية في تداولات الأسبوع السابق، وارتفع حجم التداول إلى مستوى 946 ألف سهم، مقارنةً بمستوى 366 ألف سهم في تداولات الأسبوع السابق، وقد شملت هذه التداولات 413 صفقة مقارنةً بـ 420 صفقة في الأسبوع السابق.

الورقية الخاصة ببيانات المواطنين وتنفيذ أعمال الأحوال المدنية حاسوبياً لتبسيط واختصار الإجراءات بوقت أسرع وبأسهل الطرق. وكلف وزارتي التجارة الداخلية والاقتصاد ومصرف سورية المركزي اتخاذ ما يلزم لتعزيز مخزون المواد الأساسية المدعومة بما يضمن استمرار تقديمها للمواطنين عبر بطاقة الخدمات الإلكترونية. وطلب المجلس من الوزارات رفع سقف المكافآت التشجيعية وطبيعة العمل والتركيز على تفعيل نظام الحوافز وربط الأجر بالإنتاج وفق معايير أداء موضوعية وشفافة. وكلف اللجنة الاقتصادية إجراء توصيف لواقع المشاريع المتوسطة والصغيرة ومقترحات التوسع بها.

كما ناقش المجلس مشروع القانون الجديد الناظم لعمل نقابة المقاولين بما يسهم في رفع سوية مهنة المقاولات وتشجيع المقاولين على إحداث شركات منافسة للمساهمة بمرحلة إعادة الإعمار واستخدام التقنيات الحديثة في تنفيذ المشاريع. وطلب من وزارتي الصحة والتربية توسيع عمليات التقصي في المدارس وإعطاء المرونة اللازمة لمديري التربية والصحة المدرسية للتعامل مع أي حالات مشتبه بإصابتها بفيروس كورونا بين الطلاب وتوفير متطلبات التعقيم والوقاية. ووافق على استكمال تنفيذ مشروع محطة توليد الكسوة الكهروضوئية باستطاعة 1.7 ميغا واط وتأمين تجهيزات محطة معالجة مياه مدينة جبلة.

مؤسسة ضمان مخاطر القروض؛ أولوية تأمين التمويل للمشاريع الصغيرة والمتوسطة:

تحظى المشاريع الصغيرة والمتوسطة في المرحلة الحالية بالأولوية في الحصول على الضمانات من قبل مؤسسة ضمان مخاطر القروض لتأمين التمويل اللازم لإقلاعها من قبل المصارف العامة والخاصة نظراً لأهميتها الكبيرة في تحفيز العملية الإنتاجية وإسهامها في توفير فرص عمل جديدة. وتشكل المشاريع الصغيرة والمتوسطة حوالي 95% من مجموع المشاريع في سورية، وتعمل المؤسسة على تأمين التمويل لمثل هذه المشاريع التنموية الإنتاجية ذات الجدوى الاقتصادية والقدرة التسويقية عبر تأمين الكفالة لجزء من القرض، وتشارك



المصدر سوق دمشق للأوراق المالية، مصرف سورية المركزي. وجاء ترتيب الشركات من حيث نسب الاستحواذ وحجم التداول على النحو الآتي؛ بنك سورية والخليج متصدراً بنسبة استحواذ 43.88% وحجم تداول 600,600 سهم، وبنك البركة سورية بنسبة استحواذ 19.08% وحجم تداول 103,601 سهم، وبنك سورية الدولي الإسلامي بنسبة استحواذ 13.12% وحجم تداول 82,344 سهم، وبنك قطر الوطني سورية بنسبة استحواذ 10.83% وحجم تداول 79,142 سهم، وبنك الشام بنسبة استحواذ 4.76% وحجم تداول 22,167 سهم، وشركة إسمنت البادية بنسبة استحواذ 3.33% وحجم تداول 16,511 سهم، وبنك سورية والمهجر بنسبة استحواذ 1.21% وحجم تداول 8,957 سهم، وبنك الشرق بنسبة استحواذ 1.15% وحجم تداول 6,089 سهم، والشركة الأهلية للزيوت النباتية بنسبة استحواذ 1.06% وحجم تداول 10,433 سهم، في حين لم تتجاوز نسب التداول الأخرى 1.58%.

### الاقتصاد المحلي:

#### المستجدات الاقتصادية المحلية:

رئاسة مجلس الوزراء؛ مناقشة مشروع قانون الأحوال المدنية الجديد، ورفع سقف المكافآت التشجيعية وطبيعة العمل وتفعيل نظام الحوافز:

ناقش مجلس الوزراء مشروع قانون الأحوال المدنية الجديد الذي يهدف إلى توحيد أمانات السجل المدني بأمانة واحدة تسمى "أمانة سورية الواحدة" لضمان سلامة وصحة السجلات

المصرف الممول في تحمل المخاطر الناجمة عن القرض. وتمنح المؤسسة الكفالة للمشروع وفق عدة معايير تتضمن دراسة خبرة العميل وتبنيه لفكرة المشروع والتأكد من أن التمويل سيكون لصالح المشروع وأن التدفقات المالية تغطي كامل مبلغ القرض. وتدعم المؤسسة ثلاثة أنواع من قروض المشاريع الصغيرة والمتوسطة؛ أولها القروض التي يدرسها المصرف الممول ويوافق عليها ولكنه يرفض منحها دون ضمانات وهنا تمنح المؤسسة الضمانات لتسهيل إقلاع المشروع. أما النوع الثاني فيتمثل بقرض ضماناته غير مقبولة كمخففات للمخاطر لدى المصارف مثل بيت على الشيوخ أو آلات أو عدة غير قابلة للرهن أو عقار مرهون درجة أولى ولا يُقبل كضمان درجة ثانية وهنا تقبل المؤسسة منحه الضمانات بعد التحقق فيما إذا كانت الضمانات حقيقية سواء قبلها المصرف أو لم يقبلها، ويتضمن النوع الثالث القروض التي لديها ضمانات مقبولة ولكنها غير كافية وهنا تقوم المؤسسة بدراسة مدى جدية وجودة المشروع واستعداد العميل لتقبل المخاطر ويتم منحه كفالة تغطي باقي الضمانة للمصرف. ويكون أمر البت بالتمويل النهائي من اختصاص المصرف الممول ولا يحق للمؤسسة إلزام المصرف بقبول القرض أو رفضه.

### الاقتصاد الأوروبي:

منطقة اليورو؛

ارتفاع أسعار المنتجين في شهر آب من عام 2020:

ارتفعت أسعار المنتجين الصناعيين في منطقة اليورو بنسبة 0.1% في شهر آب من عام 2020، مقارنةً بارتفاعها بنسبة 0.7% في الشهر السابق من العام ذاته. ويعود ذلك إلى الارتفاع في أسعار كل من؛ الطاقة والسلع الوسيطة. وعلى أساس سنوي؛ انخفضت أسعار المنتجين بنسبة (2.5%) في شهر آب من عام 2020.

ارتفاع معدل البطالة في شهر آب من عام 2020:

ارتفع معدل البطالة إلى 8.1% في شهر آب من عام 2020 مقارنةً بـ 8% في الشهر السابق من العام ذاته. وهو أعلى معدل للبطالة منذ شهر تموز من عام 2018، حيث ضرب فيروس Covid-19 سوق العمل وارتفع عدد العاطلين عن العمل بمقدار 251 ألف شخص إلى 13.188 مليون، على الرغم من برامج دعم الوظائف الحكومية المؤقتة وتخفيف بعض إجراءات الاحتواء. وبالنظر إلى الاتحاد الأوروبي ككل، كان معدل البطالة 7.4% في شهر تموز من عام 2020، مقارنةً بـ 7.3% في الشهر السابق من العام ذاته.

ارتفاع مؤشر ثقة الخدمات في شهر أيلول من عام 2020:

ارتفع مؤشر ثقة الخدمات إلى (-11.1) نقطة في شهر أيلول من عام 2020، مقارنةً بـ (-17.2) نقطة في الشهر السابق من العام ذاته. حيث أصبح المديرين أقل سلبية بشأن وضع الأعمال السابق والطلب السابق.

المغرب؛ انخفاض الناتج المحلي الإجمالي في الربع الثاني من عام 2020:

### الاقتصادات العربية:

انخفض الناتج المحلي الإجمالي على أساس سنوي بنسبة (14.9%) في الربع الثاني من عام 2020، مقارنةً بنموه بنسبة 0.1% في الفترة السابقة. من العام ذاته. وهو أول انكماش اقتصادي على الإطلاق، وسط التأثير الكامل لـ Covid-19 وإجراءات الاحتواء ذات الصلة. ويعود ذلك إلى تضرر القطاع غير الزراعي بشدة وتحديداً قطاع السياحة الرئيس، وخدمات النقل.

البحرين؛ انكماش الاقتصاد في الربع الثاني من عام 2020:

انكمش اقتصاد البحرين على أساس سنوي بنسبة (8.9%) في الربع الثاني من عام 2020، بعد انكماشه بنسبة (1.1%) في



## الاقتصاد الأمريكي:

الولايات المتحدة الأمريكية؛

انخفاض معدل البطالة في شهر تشرين الأول من عام 2020: انخفض معدل البطالة إلى 7.9% في شهر تشرين الأول من عام 2020، مقارنةً بـ 8.4% في الشهر السابق من العام ذاته، حيث انخفض عدد العاطلين عن العمل بمقدار 1.0 مليون إلى 12.6 مليون شخص وارتفعت العمالة بمقدار 0.3 مليون لتصل إلى 147.5 مليون شخص.

انخفاض مؤشر مديري المشتريات التصنيعي في شهر أيلول من عام 2020:

انخفض مؤشر مديري المشتريات التصنيعي إلى 55.4 نقطة في شهر أيلول من عام 2020، مقارنةً بـ 56 نقطة في الشهر السابق من العام ذاته، ويعود ذلك إلى تباطؤ في الطلبات الجديدة، والإنتاج، وتسليمات الموردين.

ارتفاع مؤشر نفقات الاستهلاك الشخصي في شهر آب من عام 2020:

ارتفع مؤشر نفقات الاستهلاك الشخصي على أساس شهري بنسبة 0.3% في شهر آب من عام 2020، بعد زيادة بنسبة 0.4% في الشهر السابق من العام ذاته. وهو المكسب الرابع على التوالي في أسعار نفقات الاستهلاك الشخصي باستثناء الغذاء والطاقة، وعلى أساس سنوي؛ ارتفع مؤشر أسعار نفقات الاستهلاك الشخصي بنسبة 1.4%.

## الاقتصاد البريطاني:

انخفاض الناتج المحلي الإجمالي على أساس سنوي في الربع الثاني من عام 2020:

انخفض الناتج المحلي الإجمالي على أساس سنوي بنسبة (21.5%) في الربع الثاني من عام 2020، مقارنةً بانخفاضه بنسبة (21.7%) في الربع السابق من العام ذاته. وهو أكبر انخفاض منذ أن بدأت سجلات مماثلة في عام 1956، وهو ثاني انخفاض فصلي على التوالي في الناتج المحلي الإجمالي، ودخل الاقتصاد في حالة ركود، وسط اضطراب واسع النطاق في النشاط الاقتصادي بسبب جائحة Covid-19 والجهود الحكومية لاحتوائه.

## الاقتصاد الروسي:

انخفاض مؤشر مديري المشتريات التصنيعي في شهر أيلول من عام 2020:

انخفض مؤشر مديري المشتريات التصنيعي في روسيا إلى 48.9 نقطة في شهر أيلول من عام 2020، مقارنةً بـ 51.1 نقطة في الشهر السابق من العام ذاته. ويعود ذلك إلى انخفاض كل من: الطلبات الجديدة، والتوظيف وتباطؤ تضخم تكاليف المدخلات.

## الاقتصاد الآسيوي:

الصين؛

ارتفاع مؤشر مديري المشتريات التصنيعي في شهر أيلول من عام 2020:

ارتفع مؤشر مديري المشتريات التصنيعي إلى 51.5 نقطة في شهر أيلول من عام 2020، مقارنةً بـ 51 نقطة في الشهر السابق من العام ذاته. وهو الشهر السابع على التوالي من النمو في نشاط المصانع والأقوى منذ شهر آذار حيث تعافى الاقتصاد أكثر من صدمة Covid-19 ويعود ذلك إلى الزيادة في كل من: الإنتاج، والطلبات الجديدة، ومبيعات التصدير.

ارتفاع مؤشر مديري المشتريات غير الصناعي في شهر أيلول من عام 2020:

ارتفع مؤشر مديري المشتريات غير الصناعي إلى 55.9 نقطة في شهر أيلول من عام 2020، مقارنةً بـ 55.2 نقطة في الشهر السابق من العام ذاته، مما يشير إلى أسرع نمو في قطاع الخدمات منذ شهر تشرين الثاني من عام 2013 مع تعافي الاقتصاد أكثر من أزمة Covid-19 ويعود ذلك إلى ارتفاع الأعمال الجديدة، كما تعززت معنويات الأعمال إلى أعلى مستوى لها في أربعة أشهر.

اليابان؛ ارتفاع مؤشر ثقة المستهلك في شهر أيلول من عام 2020:

ارتفع مؤشر ثقة المستهلك إلى 32.7 نقطة في شهر أيلول من عام 2020، مقارنةً بـ 29.3 نقطة في الشهر السابق من العام ذاته، ويعود ذلك إلى تحسن جميع المؤشرات الفرعية الرئيسة:

مستوى المعيشة الإجمالي، نمو الدخل، التوظيف، والاستعداد لشراء السلع المعمرة.

الهند؛ ارتفاع مؤشر مديري المشتريات التصنيعي في شهر أيلول من عام 2020:

ارتفع مؤشر مديري المشتريات التصنيعي إلى 56.8 نقطة في شهر أيلول من عام 2020، مقارنةً بـ 52.0 نقطة في الشهر السابق من العام ذاته، ويعود ذلك إلى ارتفاع كل من؛ الإنتاج، والطلبات الجديدة.

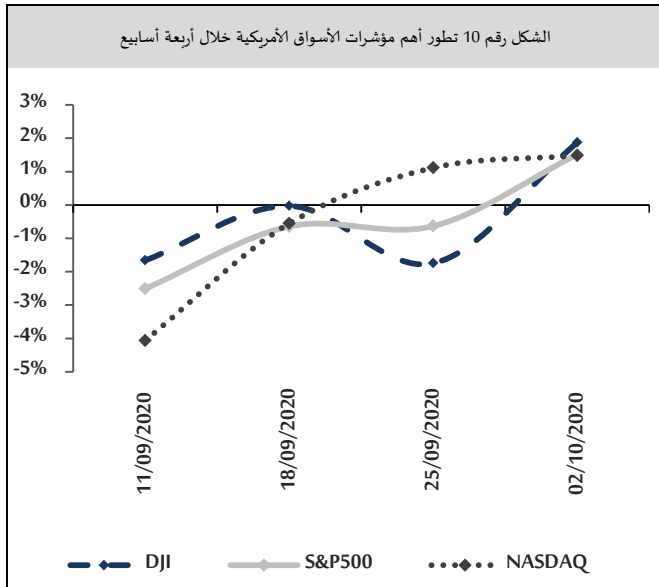
### أسواق المال العربية والدولية:

#### البورصة العربية:

أغلقت أسواق المال العربية تداولاتها الأسبوعية على ارتفاع؛ حيث ارتفع المؤشر الرئيس للبورصة المغربية MASI بنسبة بلغت 1.34% مسجلاً 10,086.09 نقطة بدعم من قطاعات الصناعة، والمصارف، والتجزئة، وارتفع المؤشر الرئيس للبورصة المصرية EGX30 بنسبة بلغت 1.28% مسجلاً 11,051.30 نقطة بدعم من قطاعات المصارف، والصناعة، والطاقة، وارتفع المؤشر العام السعودي TASI بنسبة بلغت 0.71% مسجلاً 8,295.05 نقطة بدعم من قطاعات المالية، والصناعة، والصحة، وارتفع مؤشر سوق دبي المالي DFMGI بنسبة بلغت 0.60% مسجلاً 2,265.70 نقطة بدعم من قطاعات العقارات، والمصارف، والتجزئة، كما ارتفع المؤشر العام الأردني AMGNRLX بنسبة بلغت 0.16% مسجلاً 1,587.75 نقطة بدعم من قطاعات المصارف، والخدمات، والصناعة.

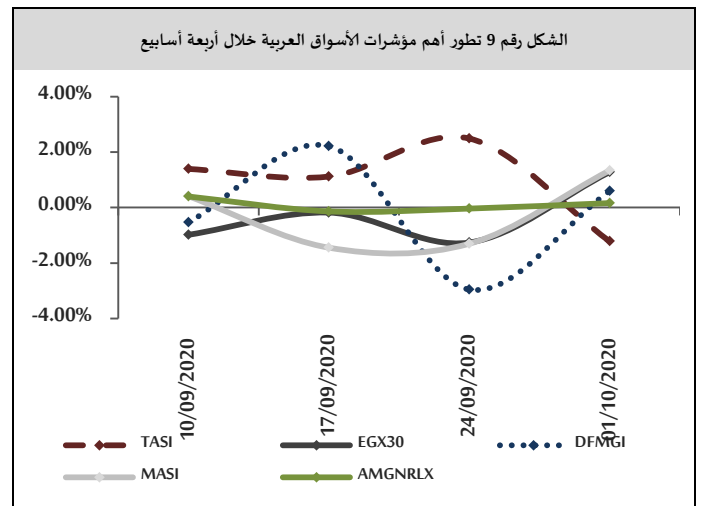
#### الأسهم الأمريكية:

ارتفعت مؤشرات الأسواق الأمريكية في نهاية تداولاتها الأسبوعية مع استمرار المحادثات بين كبار المسؤولين بشأن حزمة جديدة للتخفيف من تداعيات جائحة Covid-19 لتختتم الربع الثالث من عام 2020 على ارتفاع، مسجلةً أرباح في قطاعات الصناعة، والتكنولوجيا، والخدمات؛ حيث ارتفع مؤشر DJI بنسبة بلغت 1.87% مسجلاً 27,682.81 نقطة، وارتفع مؤشر S&P500 بنسبة بلغت 1.52% مسجلاً 3,348.44 نقطة وارتفع مؤشر NASDAQ بنسبة بلغت 1.48% مسجلاً 11,075.02 نقطة.



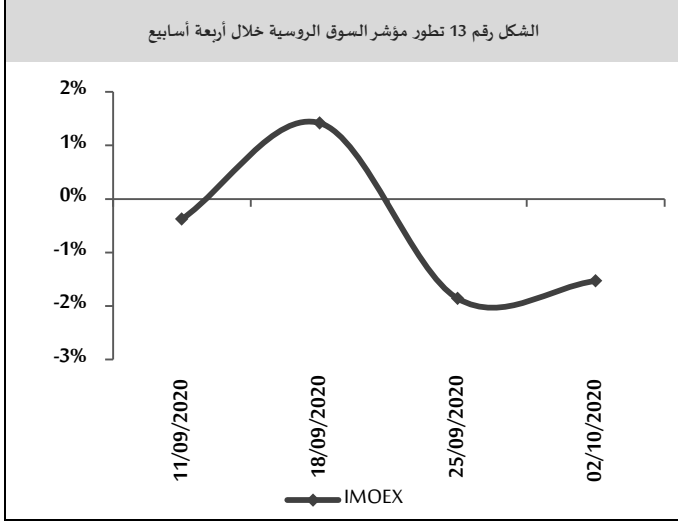
#### الأسهم الأوروبية:

أغلقت الأسهم الأوروبية تداولاتها الأسبوعية على ارتفاع تزامناً مع التفاؤل حول محادثات الجولة الأخيرة من مفاوضات Brexit؛ حيث ارتفع مؤشر CAC40 الفرنسي بنسبة بلغت 2.01% مسجلاً 4,824.88 نقطة بدعم من قطاعات الصناعة، والمالية، والخدمات، وارتفع مؤشر DAX30 الألماني بنسبة بلغت 1.76% مسجلاً 12,689.04 نقطة بدعم من قطاعات الصناعة، والتكنولوجيا، والمالية، وارتفع مؤشر FTSE100 البريطاني بنسبة بلغت 1.02% مسجلاً 5,902.12 نقطة بدعم من قطاعات الصناعة، والخدمات، والتعدين.



## الأسهم الروسية:

أغلقت بورصة موسكو تداولاتها الأسبوعية على انخفاض، حيث انخفض مؤشر IMOEX بنسبة بلغت 1.53% مسجلاً 2,852.42 نقطة بضغط من قطاعات الصناعة، والمالية، والخدمات.



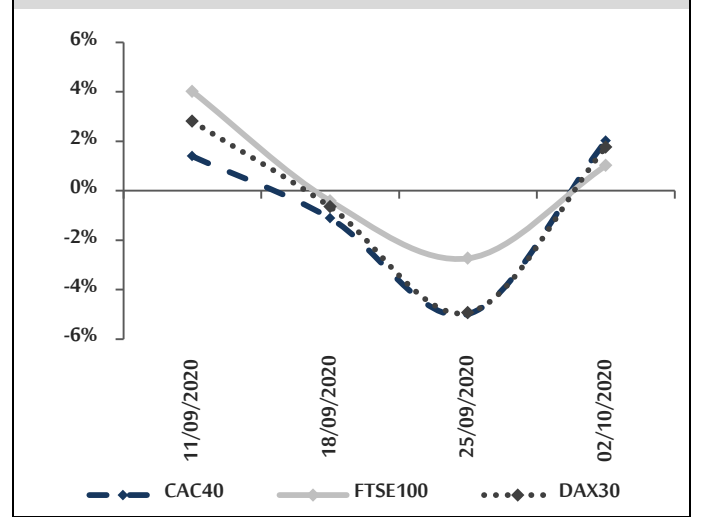
## أسعار العملات:

### اليورو:

ارتفع اليورو في بداية تداولاته الأسبوعية مسجلاً 1.1664 دولار أمريكي لليورو بعد أن أغلق في الأسبوع السابق منخفضاً (عند مستوى 1.1630 دولار أمريكي لليورو) وسط التزام بريطانيا كلياً باتفاق الخروج من الاتحاد الأوروبي وبكافة بنوده التي تمثل أولوية مطلقة للاتحاد الأوروبي في علاقته المستقبلية مع بريطانيا، بعد أن جاء هذا الاتفاق نتيجة مفاوضات طويلة بين الطرفين، وتابع ارتفاعه في تداولات منتصف الأسبوع مسجلاً 1.1718 دولار أمريكي لليورو مستفيداً من تحسن المعنويات في الأسواق، وإقبال المستثمرين على العملات ذات المخاطر العالية، استناداً على آمال كسر حالة الجمود السياسي حول إقرار تحفيز مالي جديد في الولايات المتحدة الأمريكية، بينما انخفض في تداولات آخر الأسبوع ليغلق عند المستوى 1.1713 دولار أمريكي لليورو عقب بيانات اقتصادية أوروبية ضعيفة<sup>1</sup>.

<sup>1</sup> الكشف عن بيانات سوق العمل مع صدور قراءة مؤشر التغير في البطالة في إسبانيا رابع أكبر اقتصاديات المنطقة والتي تظهر ارتفاعاً بواقع 59.5 ألف في شهر أيلول من عام 2020، مقارنةً بارتفاع 29.8 ألف في الشهر السابق من العام ذاته.

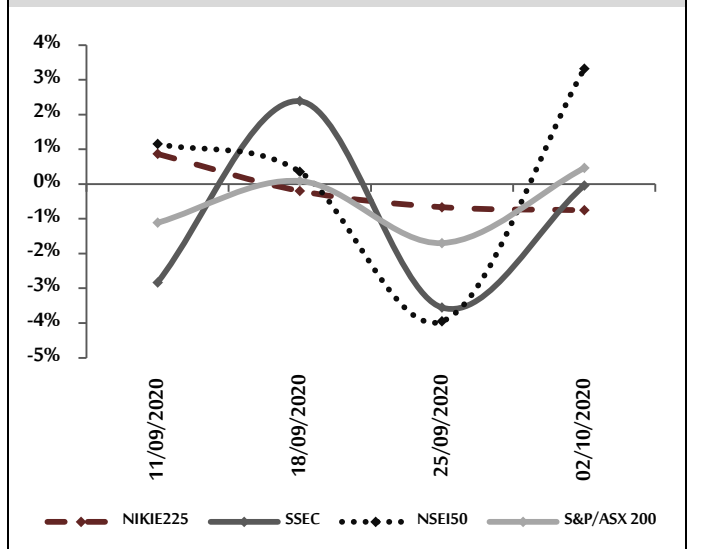
الشكل رقم 11 تطور أهم مؤشرات الأسواق الأوروبية خلال أربعة أسابيع



## الأسهم الآسيوية:

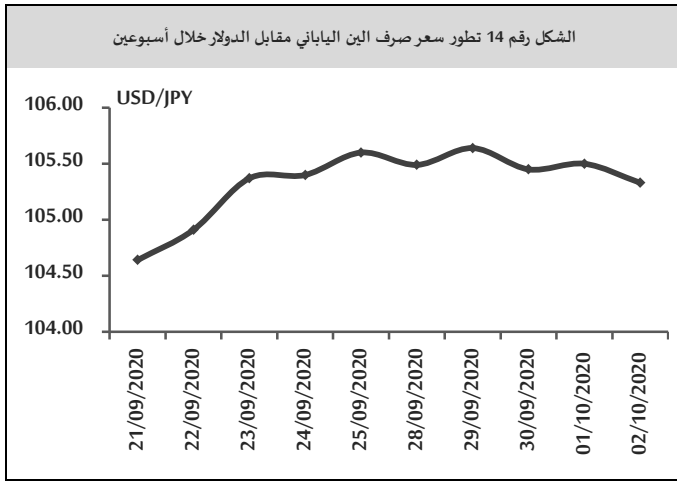
تباينت مؤشرات الأسهم الآسيوية خلال تداولاتها الأسبوعية: حيث ارتفع المؤشر الرئيس للبورصة الهندية NSEI50 بنسبة بلغت 3.32% مسجلاً 11,416.95 نقطة بدعم من قطاعات الصناعة، والمصارف، والخدمات، وارتفع مؤشر S&P/ASX200 الأسترالي بنسبة بلغت 0.64% مسجلاً 5,791.50 نقطة بدعم من قطاعات الصناعة، والمالية، والزراعة، بينما انخفض مؤشر شنغهاي المركب SSEC الصيني بنسبة بلغت 0.04% مسجلاً 3,218.05 نقطة بضغط من قطاعات الصناعة، والمالية، والخدمات، وانخفض مؤشر NIKIE225 الياباني بنسبة بلغت 0.75% مسجلاً 23,029.90 نقطة بضغط من قطاعات المالية، والصناعة، والخدمات.

الشكل رقم 12 تطور أهم مؤشرات الأسواق الآسيوية خلال أربعة أسابيع



## الين:

ارتفع الين في بداية تداولاته الأسبوعية عند مستوى 105.49 ين للدولار الأمريكي بعد أن أغلق في الأسبوع السابق منخفضاً (عند مستوى 105.60 ين للدولار الأمريكي). عقب بيانات اقتصادية جيدة بتقلص انكماش القطاع التصنيعي في اليابان<sup>2</sup>، وتابع ارتفاعه في تداولات منتصف الأسبوع وأخره ليغلق عند مستوى 105.33 ين للدولار الأمريكي وسط بيانات اقتصادية يابانية جيدة<sup>3</sup>.



## اليوان:

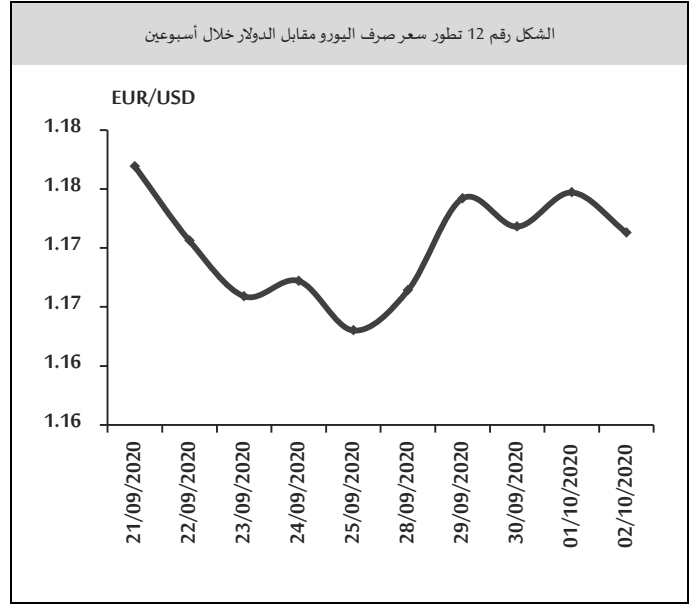
تابع اليوان ارتفاعه في بداية تداولاته الأسبوعية مسجلاً 6.8106 يوان للدولار الأمريكي بعد أن أغلق في الأسبوع السابق مرتفعاً (عند مستوى 6.8220 يوان للدولار الأمريكي) وسط بيانات اقتصادية صينية جيدة<sup>4</sup>، وتابع ارتفاعه في تداولات منتصف الأسبوع مسجلاً 6.7896 يوان للدولار الأمريكي عقب بيانات اقتصادية صينية جيدة<sup>5</sup>، بينما انخفض في تداولات آخر الأسبوع ليغلق عند مستوى 6.7898 يوان للدولار الأمريكي

<sup>2</sup> تقلص الانكماش إلى ما قيمته 27 نقطة في الربع الثالث من العام 2020، مقارنةً بانكماش قيمته 34 نقطة في الربع الثاني من العام ذاته.

<sup>3</sup> الكشف عن قراءة مؤشر مبيعات التجزئة والتي أظهرت ارتفاعاً 4.6% في شهر آب من عام 2020، مقارنةً بتراجع 3.4% في الشهر السابق من العام ذاته، متفوقاً على التوقعات التي أشارت لارتفاع 3.2%.

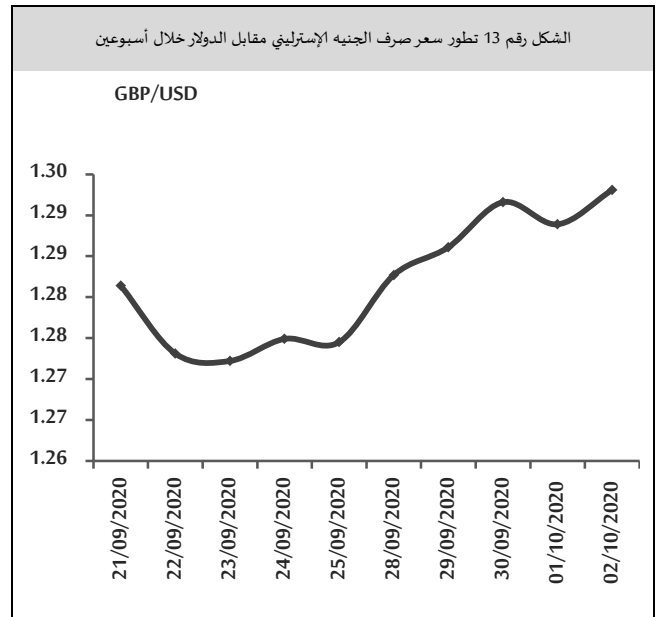
<sup>4</sup> ارتفع مؤشر مديري المشتريات الصناعي إلى 51.5 نقطة في شهر أيلول من عام 2020، مقارنةً بـ 51 نقطة في الشهر السابق من العام ذاته.

<sup>5</sup> ارتفع مؤشر مديري المشتريات غير الصناعي إلى 55.9 نقطة في شهر أيلول من عام 2020، مقارنةً بـ 55.2 نقطة في الشهر السابق من العام ذاته.



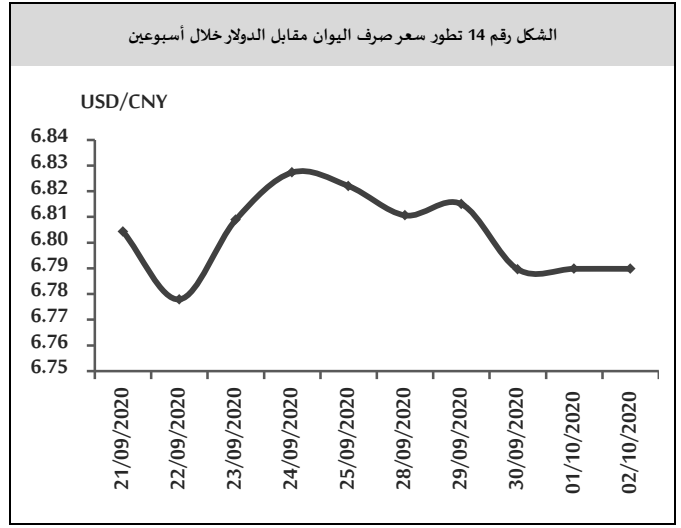
## الجنيه الإسترليني:

ارتفع الجنيه في بداية تداولاته الأسبوعية مسجلاً 1.2827 دولار أمريكي للجنيه بعد أن أغلق في الأسبوع السابق منخفضاً (عند مستوى 1.2745 دولار أمريكي للجنيه) مع تراجع ضغوط الدولار الأمريكي وتركيز الأسواق على عملات المخاطرة، وتابع ارتفاعه في تداولات منتصف الأسبوع وأخره ليغلق عند مستوى 1.2931 دولار أمريكي للجنيه مدعوماً ببيانات اقتصادية بريطانية جيدة<sup>1</sup>.

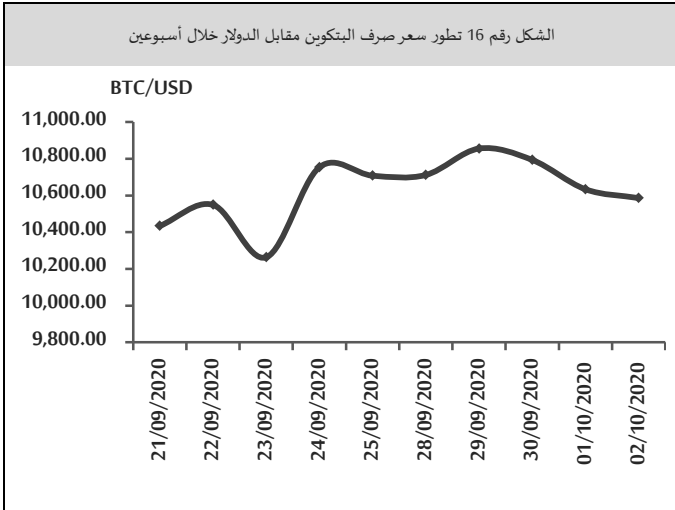


<sup>1</sup> كشفت بيانات حكومية عن أن الناتج المحلي الإجمالي في بريطانيا سجل انكماشاً بنسبة 19.8% في الربع السنوي الثاني من عام 2020، مقارنةً بالتوقعات التي أشارت إلى تسجيل انكماش بنسبة 20.4%.

نتيجة إغلاق البنوك الصينية بمناسبة اليوم الوطني في الأول من شهر تشرين الأول من كل عام ويستمر هذا الإغلاق حتى السابع من شهر تشرين الأول.

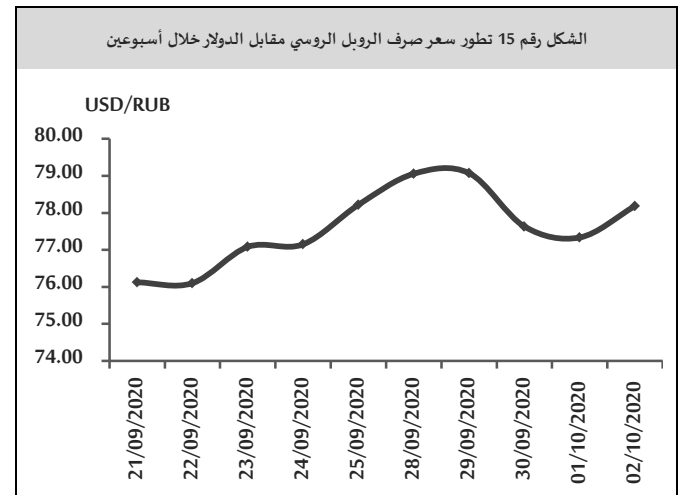


البتكوين: ارتفعت عملة البتكوين في بداية تداولاتها الأسبوعية مسجلةً 10,712.00 دولار أمريكي للوحدة الواحدة بعد أن أغلقت منخفضةً في الأسبوع السابق (عند مستوى 10,708.00 دولار أمريكي للوحدة الواحدة) نتيجة ارتفاع الطلب عليها حيث لم يبق سوى ما يقل عن ٢,٥ مليون بتكوين قابلة للتعدين وهذه الكمية المتبقية سيتم تعدينها في السنوات الأربع المقبلة، وتابعت ارتفاعها في منتصف الأسبوع مسجلةً مستوى 10,794.00 دولار أمريكي للوحدة الواحدة في ظل استمرار انخفاض الدولار الأمريكي ، بينما انخفضت في تداولات نهاية الأسبوع لتغلق عند مستوى 10,586.00 دولار أمريكي للوحدة الواحدة حيث تبقى النظرة السلبية على البتكوين قائمة حتى مع استقرار سعرها عند مستوى أعلى من 10 ألف دولار أمريكي.



### الروبل الروسي:

تابع الروبل انخفاضه في بداية تداولاته الأسبوعية مسجلاً 79.0566 روبل للدولار الأمريكي بعد أن أغلق في الأسبوع السابق منخفضاً (عند مستوى 78.2164 روبل للدولار الأمريكي) متأثراً بانتشار فيروس Covid-19 وقلق المستثمرين من المخاطرة، بينما ارتفع في تداولات منتصف الأسبوع مسجلاً 77.6319 روبل للدولار الأمريكي نتيجة انخفاض الدولار الأمريكي، وعاد للانخفاض في تداولات آخر الأسبوع ليغلق عند مستوى 78.1851 روبل للدولار الأمريكي متأثراً بانخفاض أسعار النفط واستمرار تضرر الأصول الروسية من تراجع شهية المستثمرين للمخاطرة.

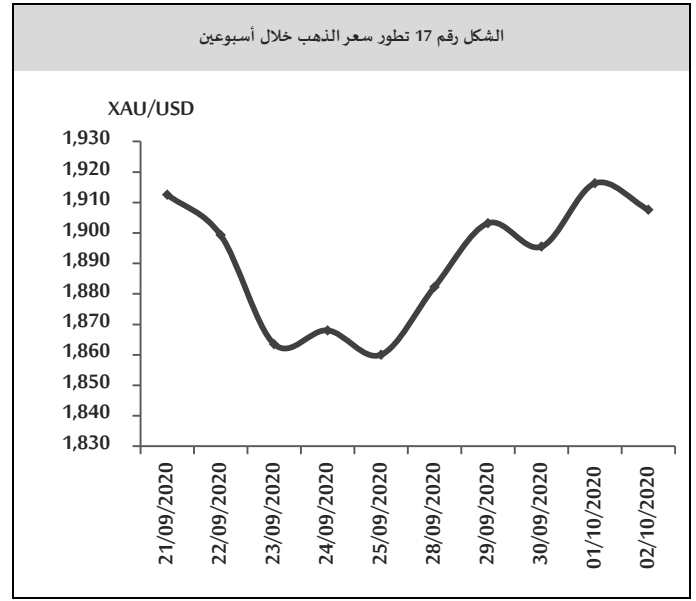
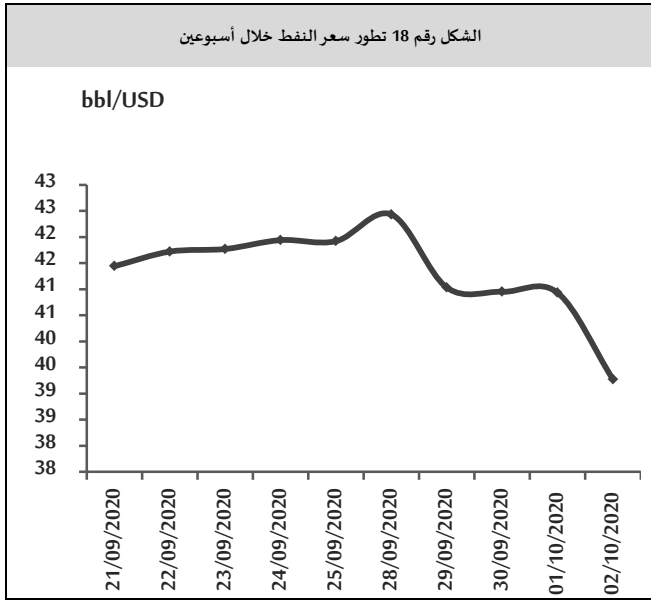


### أسعار السلع:

#### الذهب:

ارتفع الذهب في بداية تداولاته الأسبوعية مسجلاً 1,882.30 دولار أمريكي للأونصة، بعد أن أغلق منخفضاً في الأسبوع السابق (عند مستوى 1,860.05 دولار أمريكي للأونصة) بدعم تراجع الدولار الأمريكي مقابل سلة من العملات العالمية، قبل انطلاق أول مناظرة حول انتخابات الرئاسة الأمريكية، وتابع ارتفاعه في تداولات منتصف الأسبوع وآخره ليغلق عند مستوى 1,907.60 دولار أمريكي للأونصة نتيجة ارتفاع الطلب على الذهب كملاد آمن بفعل مخاوف المستثمرين من المخاطرة، بعد انخفاض الدولار الأمريكي.





### الغاز الطبيعي:

انخفض الغاز الطبيعي في بداية تداولاته الأسبوعية مسجلاً 2.101 دولار أمريكي لكل مليون وحدة حرارية بريطانية<sup>2</sup> بعد أن أغلق مرتفعاً في الأسبوع السابق (عند مستوى 2.139 دولار أمريكي لكل مليون وحدة حرارية بريطانية) نتيجة ارتفاع إنتاج الغاز الطبيعي في الولايات المتحدة الأمريكية 1.9 مليار قدم مكعب يومياً في شهر تموز من عام 2020 ليصل إلى 100.8 مليار قدم مكعب، مسجلاً أعلى متوسط شهري منذ شهر نيسان من العام ذاته، وتابع انخفاضه في تداولات منتصف الأسبوع وآخره ليغلق عند مستوى 2.438 دولار أمريكي لكل مليون وحدة حرارية نتيجة ارتفاع الإنتاج بعد إنشاء محطة جديدة في إيطاليا والتي ستوفر الغاز الطبيعي المسال في المنطقة لتزويد الشاحنات والسفن والحد من انبعاثات الكربون.

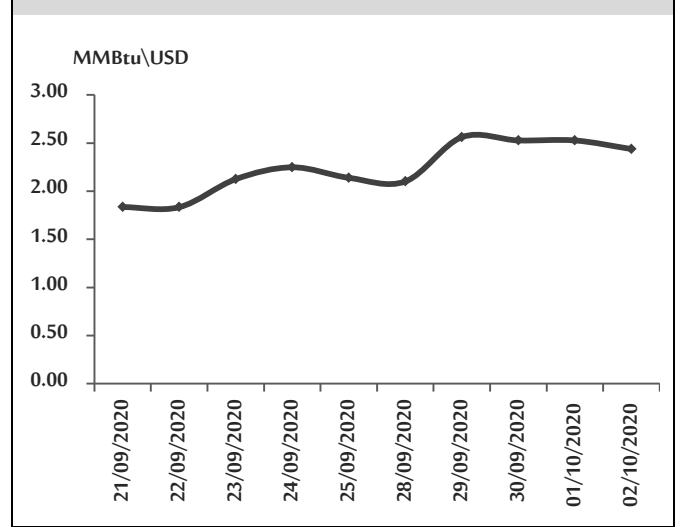
### النفط:

تابع النفط ارتفاعه في بداية تداولاته الأسبوعية مسجلاً 42.43 دولار أمريكي للبرميل بعد أن أغلق مرتفعاً في الأسبوع السابق عند مستوى 41.92 دولار أمريكي للبرميل بعدما أظهرت بيانات رسمية في الولايات المتحدة الأمريكية، انخفاض المخزونات التجارية لأدنى مستوى في نحو ستة أشهر، الأمر الذي عزز آمال تعافي الطلب في الولايات المتحدة الأمريكية أكبر مستهلك للوقود في العالم<sup>1</sup>، بينما انخفض في تداولات منتصف الأسبوع وآخره ليغلق عند مستوى 39.27 دولار أمريكي نتيجة عزوف المستثمرين عن المخاطرة وموجة البيع في أسواق السلع، بعدما أعلن الرئيس الأمريكي إصابته بفيروس Covid-19، إضافةً إلى ارتفاع إنتاج ليبيا بوتيرة أسرع من توقعات السوق حيث ارتفع إنتاج البلاد من النفط إلى 270 ألف برميل يومياً، مع تكثيف عمليات التشغيل والتصدير.

<sup>2</sup> عرفت الوحدة الحرارية MBTU لتكون BTU1000، (بالإنجليزية: British thermal unit BTU أو Btu). حيث أضيف الحرف اللاتيني M الذي يعبر عن 1000 إلى الوحدة الحرارية البريطانية، وذلك يعني المختصر الإنجليزي MBTU ألف وحدة حرارية بريطانية، وقد يتسبب هذا التعريف الغريب التباساً لدى الناس حيث أنه طبقاً لنظام الوحدات المترى M تعني مليوناً وليس ألفاً، حيث يشكل حرف M اختصاراً لكلمة Mega أي مليون، ولتفادي تلك الالتباسات فيستخدم المهتمون التعبير MMBTU للتعبير عن 1 مليون وحدة حرارية بريطانية، حيث 1 مليون وحدة حرارية بريطانية (يرمز لها MMBTU) تعادل 28,26 متر مكعب غاز، وذلك باعتبار أن المتر المكعب يعطي طاقة حرارية مقدارها 40 ميغا جول.

<sup>1</sup> أعلنت وكالة الطاقة الأمريكية انخفاض المخزونات التجارية في الولايات المتحدة الأمريكية بحوالي 2 مليون برميل خلال الأسبوع المنتهي في 25 أيلول من عام 2020، في ثالث انخفاض أسبوعي على التوالي، على خلاف توقعات الخبراء بارتفاع بنحو مليون برميل.

الشكل رقم 19 تطور سعر الغاز الطبيعي خلال أسبوعين



### أوراق عمل بحثية:

#### صندوق النقد الدولي؛ جائحة Covid-19 وإفلاس الشركات المتوسطة والصغيرة:<sup>1</sup>

يمكن لجائحة Covid-19 أن تؤدي إلى خلل كبير في النسيج الاقتصادي على المستوى العالمي من خلال دفع عدد كبير من الشركات الصغيرة والمتوسطة إلى الإفلاس. وتحاول هذه الدراسة تقييم هذه المشكلة، وتقدير أثر جائحة Covid-19 في فشل الأعمال لدى الشركات الصغيرة والمتوسطة الحجم (SMEs) في سبعة عشر دولة باستخدام قاعدة بيانات تمثيلية كبيرة على مستوى الشركة. وتحليل تأثير التدخلات السياسية المختلفة. ومن أبرز النتائج التي توصلت إليها الدراسة، أولاً؛ تُعد خدمات الإقامة والطعام والفنون والترفيه والتعليم والخدمات الأخرى الأكثر تضرراً من جائحة Covid-19، وفي ظل غياب التدخل وضعف الوصول إلى أسواق الائتمان سيتضاعف معدل فشل الأعمال بالنسبة للشركات الصغيرة والمتوسطة بمعدل 8.8% في عام 2020. وتمثل الوظائف المعرضة للخطر بسبب فشل أعمال الشركات الصغيرة والمتوسطة المرتبطة بـ Covid-19 نسبة 3.1% من العمالة في القطاع الخاص. ثانياً؛ على الرغم من التأثير الكبير للجائحة في فشل الأعمال والتوظيف، إلا أن

الدراسة قدرت فقط التأثيرات الأولية في القطاع المالي، حيث ستزيد حصة القروض المتعثرة في الميزانيات العمومية للمصارف بنسبة تصل إلى 11%، ما يمثل نسبة 0.3% من أصول المصارف ويؤدي إلى انخفاض رأس المال بنسبة 0.75%. ثالثاً؛ يمكن للدعم المباشر أن يقلل بصورة كبيرة من معدل فشل الأعمال، ولكن بتكاليف مالية كبيرة. ووفقاً للتقديرات، فإن الدعم الذي يعادل 15% من فاتورة الأجور السنوية للشركة في الأوقات العادية من شأنه أن يقلل حالات فشل الأعمال بمقدار 5.6%، مما يوفر 2.96% من العمالة، بتكلفة مالية قدرها 1.8% من إجمالي الناتج المحلي. ومع ذلك، فإن مثل هذه السياسات قد تؤدي إلى سوء تخصيص الموارد بصورة كبيرة، حيث سيذهب الجزء الأكبر من الدعم إلى الشركات التي لا تحتاج إليه، ويذهب جزء أصغر إلى الشركات التي قد تفشل على أي حال. وهذه النتائج تسلط الضوء على أهمية الاستهداف الصحيح للتدخلات المالية. وأخيراً؛ أكدت الدراسة على أنه يمكن تفسير هذه التقديرات على أنها تأثيرات "موجة التفشي الأولى" لجائحة Covid-19 وتشير بالفعل إلى أن التأثيرات، في غياب التدخل، يمكن أن تكون كبيرة وغير متجانسة في حين يمكن تحقيق فوائد كبيرة من سياسات الدعم المناسبة.

#### صندوق النقد الدولي؛ الآثار الاقتصادية الكلية للإصلاحات

##### الهيكلية في أمريكا اللاتينية ومنطقة البحر الكاريبي:<sup>2</sup>

تبحث هذه الدراسة في الآثار الاقتصادية الكلية للإصلاحات الهيكلية في أمريكا اللاتينية ومنطقة البحر الكاريبي (LAC) باستخدام مجموعة من البيانات. ومن أبرز النتائج التي توصلت إليها، أولاً؛ إن الإصلاحات الهيكلية كان لها آثار اقتصادية إيجابية كلية على نطاق واسع في بلدان أمريكا اللاتينية والكاريبي. وعلى الرغم من هذه الآثار الإيجابية تحديداً فيما يتعلق بالتجارة والمنتجات والأسواق المالية، لا

<sup>2</sup> IMF, The Macroeconomic Effects of Structural Reforms in Latin America and the Caribbean, N.20/195, Sep, 2020.

<sup>1</sup> IMF, COVID-19 and SME Failures, N.20/207, Sep, 2020.

## اقتصاد الأسبوع

آيسلندا: اقتصاد مستقر مزدهر

تقع آيسلندا شمال أوروبا، شمال غرب المملكة المتحدة، تبلغ مساحتها 103 ألف كم<sup>2</sup>، وعدد سكانها نحو 350 ألف نسمة وفق تقديرات عام 2018.

### النتائج المحلي الإجمالي:

بلغ إجمالي الناتج المحلي في آيسلندا 24.19 مليار دولار أمريكي في عام 2019، مقارنةً بـ 25.74 مليار دولار أمريكي في عام 2018، وتمثل قيمة الناتج المحلي الإجمالي نحو 0.02% من الاقتصاد العالمي، ويأتي قطاع الخدمات في المرتبة الأولى بنسبة 74.82% من الناتج المحلي الإجمالي يليه قطاع الصناعة بنسبة 19.9%، ثم الانتاج الزراعي بنسبة 5.99% من الناتج المحلي الإجمالي.

### نمو الناتج المحلي:

سجل اقتصاد آيسلندا انكماشاً بمعدل 9.3% في الربع الثاني من عام 2020، بعد انكماشه بمعدل 1.7% في الربع السابق من العام ذاته، متأثراً بتداعيات جائحة فيروس Covid-19 والتدابير المتخذة للسيطرة على انتشاره.

### معدل التضخم:

ارتفع معدل التضخم السنوي في آيسلندا إلى 3.5% في شهر أيلول من عام 2020، مقارنةً بمعدل تضخم بلغ 3.2% في الشهر السابق من العام ذاته، ويرجع ذلك إلى ارتفاع أسعار المواد الغذائية والمشروبات غير الكحولية، والسلع والخدمات المتنوعة، والصحة، والنقل، وعلى أساس شهري؛ ارتفع مؤشر أسعار المستهلكين بمعدل 0.4% في شهر أيلول من عام 2020، مقارنةً بمعدل 0.5% في الشهر السابق من العام ذاته.

### معدل البطالة:

انخفض معدل البطالة في آيسلندا إلى 6% في شهر آب من عام 2020، مقارنةً بمعدل 6.4% في الشهر السابق من العام ذاته، وانخفض عدد العاطلين عن العمل لـ 12.4 ألف شخص.

### العجز التجاري:

سجلت آيسلندا عجزاً في الميزان التجاري قدره نحو 81.15 مليون دولار أمريكي في شهر آب من العام 2020، مقارنةً بعجز العدد (2020/37)

تزال هناك معارضة كبيرة من الجمهور في المنطقة تجاه جهود الإصلاح في هذه المجالات، لا سيما فيما يتعلق بتحرير التجارة. ثانياً؛ يمكن أن تنشأ معارضة الإصلاح من الخسائر الاقتصادية المرتبطة بتركزها في مجموعات ضمن قطاعات معينة، رغم المكاسب التي يحققها العديد من الأفراد من هذه الإصلاحات. وتعد حالة عدم اليقين بشأن من سيكسب أو يخسر من الإصلاحات مصدر آخر لمعارضة هذه الإصلاحات، مما يخلق تحيزاً تجاه الوضع الراهن، ويمكن أن تزداد حالة عدم اليقين هذه مع تعقيد الإصلاحات. ثالثاً؛ هناك عقبة أخرى محتملة أمام الإصلاحات قد تنشأ من المخاوف بشأن تأثيرها في نتائج الانتخابات والتكاليف السياسية المرتبطة بجهود الإصلاح. حيث يُنظر إلى "التوقيت" بأنه عامل مهم في هذا السياق. فإذا تم تنفيذ الإصلاحات في وقت مبكر من الدورة السياسية، فمن غير المرجح أن تترتب عليها تكاليف انتخابية. ولكن من الناحية التجريبية، ترتبط الإصلاحات بتكاليف الانتخابات فقط إذا تم تنفيذها في العام السابق للانتخابات. وأخيراً؛ أكدت الدراسة على أن آثار الإصلاحات ليست موحدة عبر شرائح السكان المختلفة. حيث يُعد اعتماد سياسات التخفيف من الآثار السلبية للإصلاحات أمراً بالغ الأهمية ويساعد في تعزيز استدامة هذه الإصلاحات. على سبيل المثال، عند مناقشة إصلاحات تحرير أسواق العمل، تم تسليط الضوء على أهمية تعزيز التأمين ضد البطالة والمزايا الاجتماعية الأخرى في نفس الوقت لضمان الحماية الكافية للعمال. علاوة على ذلك، يمكن أيضاً استخدام النظام الضريبي لإعادة توزيع بعض مكاسب الإصلاحات. حيث يوجد في معظم بلدان أمريكا اللاتينية والكاريبي مجال لزيادة دور ضرائب الدخل الشخصي التصاعدي في الهيكل الضريبي، مع تعزيز سياسات إعادة التوزيع لجانب الإنفاق.

قدره 84 مليون دولار أمريكي في الشهر السابق من العام ذاته، حيث انخفضت الصادرات بمعدل 5.7% لتبلغ 318.42 مليون دولار أمريكي، وانخفضت الواردات بمعدل 5.26% لتبلغ نحو 400 مليون دولار أمريكي.

#### احتياطي النقد الأجنبي:

ارتفعت احتياطيات النقد الأجنبي في آيسلندا لتبلغ 7.03 مليار دولار أمريكي في شهر آب من العام 2020، مقارنةً بـ 6.97 مليار دولار أمريكي في الشهر السابق من العام ذاته، وبقيت احتياطيات الذهب ثابتة عند مستوى 2 طن في الربع الثاني من العام 2020.

#### الدين الخارجي والحكومي:

ارتفع الدين الخارجي في آيسلندا ليبلغ نحو 19.12 مليار دولار أمريكي في الربع الثاني من عام 2020، مقارنةً بـ 18.7 مليار دولار أمريكي الربع السابق من العام ذاته، وسجلت الديون الحكومية معدل 37% من إجمالي الناتج المحلي للبلاد في عام 2019.

#### بيئة الأعمال:

تحتل آيسلندا المرتبة 26 من بين 190 اقتصاداً في سهولة ممارسة الأعمال وفق تصنيفات البنك الدولي لعام 2019، كما تأتي في المرتبة 26 من بين 140 دولة مصنفة في تقرير التنافسية الذي نشره المنتدى الاقتصادي العالمي في عام 2019.

#### التصنيف الائتماني:

تصنف وكالة Standard & Poor's آيسلندا عند المستوى A مع توقعات مستقبلية مستقرة، وتصنفها وكالة Moody's عند المستوى A2 مع توقعات مستقبلية مستقرة أيضاً، في حين تصنفها وكالة Fitch عند المستوى A مع نظرة مستقبلية سلبية.

## أهم المؤشرات الاقتصادية العالمية:

الميزان التجاري			سعر الفائدة	معدل البطالة	التضخم		النتائج المحلي الإجمالي		البلد
Latest			latest	latest	سنوي	شهري	سنوي	ربعي	
Jul	مليار دولار أمريكي	-63.6	%0.25 Sep	%7.9 Sep	% 1.3 Aug	% 0.4 Aug	%-9 Q2	% -31.4 Q2	الولايات المتحدة الأمريكية
Jul	مليار يورو	27.9	%0 Sep	%8.1 Aug	%-0.3 Sep	%-0.1 Sep	%- 14.7 Q2	%- 11.8 Q2	منطقة اليورو
Jul	مليار جنيه استرليني	1.1	%0.1 Sep	%4.1 Jul	%0.2 Aug	% -0.4 Aug	%-21.5 Q2	%-19.8 Q2	المملكة المتحدة
Jul	مليار دولار أمريكي	4.25	%4.25 Sep	%6.4 Aug	%3.6 Aug	% 0 Aug	%-8 Q2	%0.3 Q4	روسيا
Aug	مليار دولار أمريكي	58.93	%3.85 Aug	%5.6 Aug	%2.4 Aug	%0.4 Aug	%3.2 Q2	%11.5 Q2	الصين
Aug	مليار ين ياباني	248.3	%-0.1 Sep	%3.0 Aug	%0.2 Aug	%- 0.1 Aug	%-9.9 Q2	%-7.9Q2	اليابان
Aug	مليار دولار أمريكي	-6.28	%10.25 Sep	%13.4 Jun	%11.77 Aug	%0.86 Aug	%-9.9 Q2	% -11 Q2	تركيا
Sep	مليار دولار أمريكي	-2.9	%4 Aug	%11 Jun	%6.69 Aug	% 0.52 Aug	%-23.9 Q2	%-25.20 Q2	الهند
Jul	مليار دولار استرالي	4.60	%0.25 Sep	%6.8 Aug	%-0.3 Q2	%-1.9 Q2	%-6.3 Q2	%-7 Q2	استراليا
Jul	مليار دولار أمريكي	-2.3	%8.75 Sep	%9.6 Q2	%3.4 Aug	%-0.2 Aug	%5 Q1	%5.6 Q4	مصر
Jun	مليار دولار أمريكي	-0.88	%2.5 Mar	%23 Q2	%-0.6 Aug	%0.1 Aug	%1.3 Q1	%2.1 Q1	الأردن
Jun	مليار دولار أمريكي	-0.57	%4.53 Mar	%6.2 2019	120.03 % Aug	%3.61 Aug	%-5Q2 2019	%-4 Q1 2019	لبنان