

التقرير الاقتصادي الأسبوعي

العدد 2019/30

جميع الحقوق محفوظة لمصرف سورية المركزي، لا يسمح بإعادة إصدار هذا التقرير، أو تعديله بأي شكل من الأشكال دون إذن خطي مسبق من مصرف سورية المركزي. ويشترط في حال الاقتباس منه الإشارة بصورة مرجعية صريحة إلى المصدر. وذلك تحت طائلة المساءلة القانونية وفقاً للقوانين النافذة المتعلقة بحماية حقوق المؤلف.

All Rights reserved to CBS, no part of this publication may be reproduced, distributed, or transmitted in any form or by any means including photocopying, recording or other electronic or mechanical methods without the prior written permission of the publisher, except in case of brief quotations with reference to the source. Under legal accountability according to copyright protection laws.

For Correspondence and Enquiries	للمراسلات والاستفسارات:
Central Bank of Syria	مصرف سورية المركزي
Postal Address El-Tajrida El-Maghrabye Square P.O.BOX:2254, Damascus	العنوان البريدي ساحة التجريدة المغربية دمشق ص.ب: 2254
Web Site: www.cb.gov.sy	الموقع الإلكتروني
Economic Research and Public Statistics and Planning Directorate	مديرية الأبحاث الاقتصادية والإحصاءات العامة والتخطيط
E-mail research@cb.gov.sy	البريد الإلكتروني
Telephone +963 11 224 20 77	هاتف
Facsimile +963 11 224 20 77	فاكس

التقرير الاقتصادي الأسبوعي العدد 2019/30

ملخص:

❖ الاقتصاد السوري:

- استقرار سعر صرف الليرة السورية أمام الدولار الأمريكي، وارتفاع كل من أسعار الذهب المحلية، ومؤشر سوق دمشق للأوراق المالية.
- رئاسة مجلس الوزراء؛ استعراض الترتيبات والتحضيرات النهائية لإطلاق الدورة 61 لمعرض دمشق الدولي والتأكيد على إحداث التنمية في محافظتي درعا والقنيطرة.
- هيئة الاستثمار السورية؛ وضع خطة عمل لمتابعة تنفيذ المشاريع المشملة بقانون الاستثمار.

❖ الاقتصادات العربية:

- لبنان؛ وكالة فيتش تخفض تصنيفها الائتماني للبنان.
- مصر؛ خفض البنك المركزي المصري سعر الفائدة الرئيس في شهر آب من عام 2019.
- المغرب؛ ارتفاع التضخم السنوي في شهر تموز من عام 2019.

❖ الاقتصادات العالمية:

- منطقة اليورو؛ انخفاض معدل التضخم السنوي في شهر تموز من عام 2019، وتراجع الفائض التجاري في شهر حزيران من عام 2019.
- إسبانيا؛ تقلص العجز التجاري خلال شهر حزيران من عام 2019.
- الولايات المتحدة الأمريكية؛ تراجع مبيعات المنازل الجديدة في شهر تموز من عام 2019، وانخفاض مطالبات البطالة الأمريكية.
- كندا؛ مبيعات التجزئة أقل من التوقعات في شهر حزيران من عام 2019.
- المكسيك؛ انكماش الاقتصاد في الربع الثاني من عام 2019.
- روسيا؛ ارتفاع معدل البطالة خلال شهر تموز من عام 2019.
- اليابان؛ انخفاض معدل التضخم السنوي في شهر تموز من عام 2019، واتساع العجز التجاري في شهر تموز من عام 2019.
- اندونيسيا؛ خفض المصرف المركزي الإندونيسي سعر الفائدة في شهر آب من عام 2019.
- صندوق النقد الدولي؛ تقرير عن ترويض العملة.

❖ أوراق عمل بحثية:

- صندوق النقد الدولي؛ مؤسسات الدولة والقدرة الضريبية.
- صندوق النقد الدولي؛ أثر التحويلات المالية في النشاط الاقتصادي: أهمية الروابط القطاعية.
- مصرف سورية المركزي؛ مخاطر السيولة في المصارف، مصادرها وأنواعها (16/10).

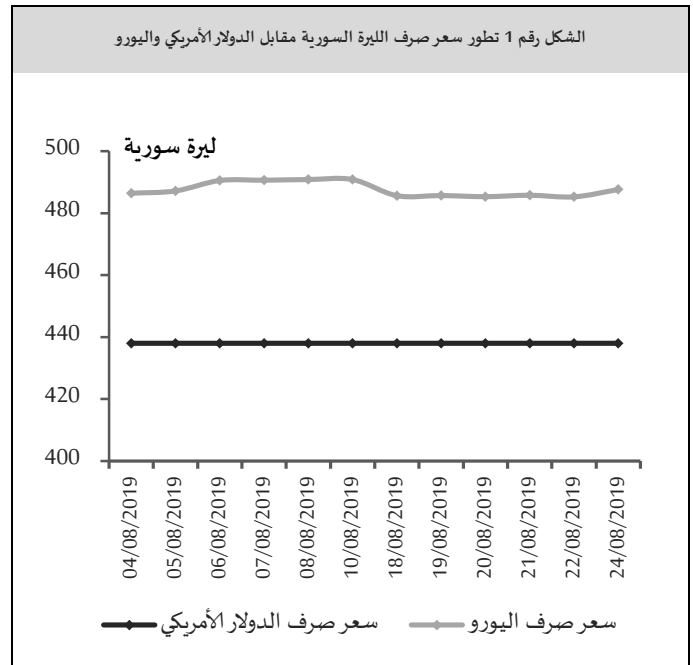
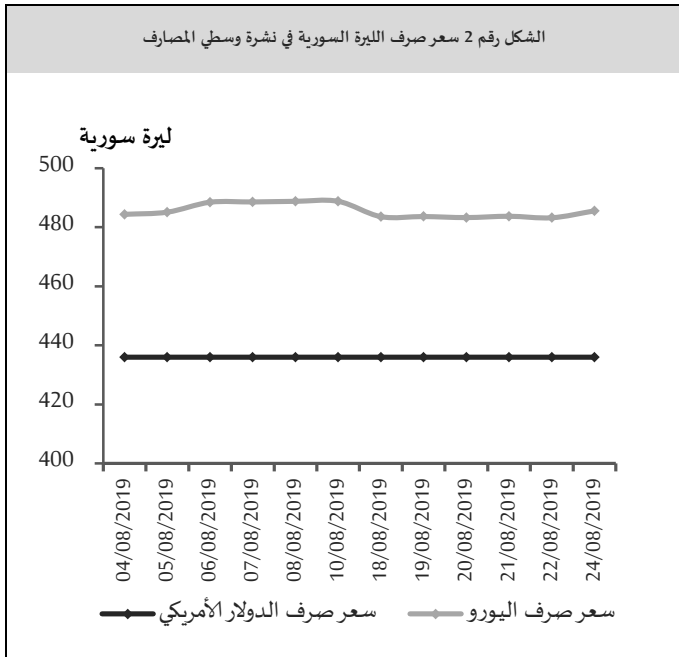
❖ اقتصاد الأسبوع:

- بنغلاديش؛ النمو الاقتصادي القوي وتحديات الإصلاح.

مصرف سورية المركزي:

سعر صرف الليرة السورية مقابل العملات الرئيسية:

سعر الصرف حسب النشرة الرسمية الصادرة عن مصرف سورية المركزي:
حافظ سعر صرف الليرة السورية على استقراره أمام الدولار الأمريكي خلال تداولاته الأسبوعية عند مستوى 438 ليرة سورية، بينما بلغ سعر صرف الليرة السورية مقابل اليورو 485.66 ليرة سورية في نهاية الأسبوع، مقارنةً بمستوى 487.63 ليرة سورية في بداية الأسبوع، مسجلاً انخفاضاً قدره 1.97 ليرة سورية (بمعدل 0.41%)، (الشكل رقم 1).

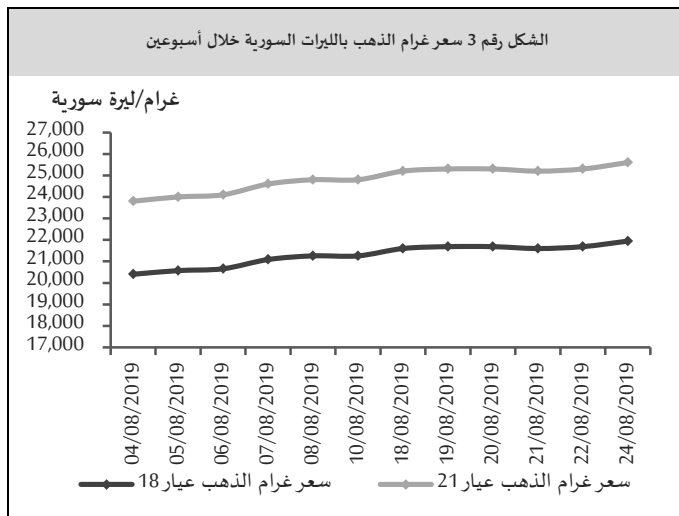


أسعار الذهب في السوق المحلي:

بلغ سعر غرام الذهب (عيار 18 قيراط) 21,943 ليرة سورية في نهاية الأسبوع مقارنةً بمستوى 21,600 ليرة سورية في بداية الأسبوع مسجلاً ارتفاعاً قدره 343 ليرة سورية (بمعدل 1.59%)، وبلغ سعر غرام الذهب (عيار 21 قيراط) 25,600 ليرة سورية في نهاية الأسبوع مقارنةً بمستوى 25,200 ليرة سورية في بداية الأسبوع مسجلاً ارتفاعاً قدره 400 ليرة سورية (بمعدل 1.59%). (الشكل رقم 3)، كما ارتفع سعر الأونصة عالمياً بمقدار 26 دولار أمريكي بنسبة 1.72%.

سعر الصرف حسب نشرة المصارف والصرافة الصادرة عن مصرف سورية المركزي:

استقر سعر صرف الليرة السورية خلال تداولاته الأسبوعية لدى القطاع المصرفي أمام الدولار الأمريكي عند مستوى 436 ليرة سورية للدولار الأمريكي، بينما بلغ سعر صرف الليرة السورية مقابل اليورو 485.53 ليرة سورية في نهاية الأسبوع، مقارنةً بمستوى 483.57 ليرة سورية في بداية الأسبوع، مسجلاً انخفاضاً قدره 1.96 ليرة سورية (بمعدل 0.41%) (الشكل رقم 2).



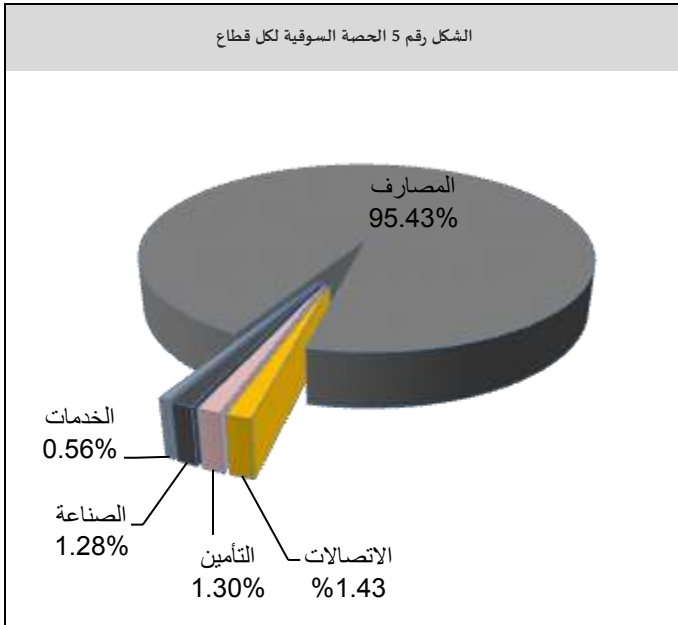
المصدر: الجمعية الحرفية للصباغة وصنع المجوهرات والأحجار الكريمة بدمشق، مصرف سورية المركزي.

سوق دمشق للأوراق المالية:

سجل المؤشر العام لسوق دمشق للأوراق المالية (DWX) ارتفاعاً إلى مستوى 6,019.37 نقطة مقارنةً بمستوى 5,984.49 نقطة في تداولات الأسبوع السابق بنسبة ارتفاع بلغت 0.58%. ويعود هذا الارتفاع في المؤشر العام لسوق دمشق إلى ارتفاع أسهم 4 شركات هي: بنك سورية والخليج بنسبة ارتفاع بلغت 25.36%، والشركة الأهلية للنقل بنسبة ارتفاع بلغت 4.95%، وبنك سورية الدولي الإسلامي بنسبة ارتفاع بلغت 4.03%، وبنك قطر الوطني سورية بنسبة ارتفاع بلغت 0.33%، هذا وقد سجلت قيمة التداولات الأسبوعية الإجمالية انخفاضاً إلى مستوى 160 مليون ليرة سورية، مقارنةً بمستوى 172 مليون ليرة سورية في تداولات الأسبوع السابق، بينما ارتفع حجم التداول إلى مستوى 321 ألف سهم، مقارنةً بمستوى 314 ألف سهم في تداولات الأسبوع السابق، وقد شملت هذه التداولات 346 صفقة مقارنةً بـ 320 صفقة في الأسبوع السابق.

الأسبوع السابق، بينما ارتفعت حصة قطاع الاتصالات إلى مستوى 1.43% في تداولات الأسبوع الحالي في حين لم يجر عليها أي تداول في الأسبوع السابق، وارتفعت حصة قطاع التأمين إلى مستوى 1.30% في تداولات الأسبوع الحالي من مستوى 0.50% في تداولات الأسبوع السابق، وكذلك ارتفعت حصة قطاع الصناعة إلى مستوى 1.28% في الأسبوع الحالي من مستوى 0.09% في تداولات الأسبوع السابق، وارتفعت حصة قطاع الخدمات إلى مستوى 0.56% في تداولات الأسبوع الحالي من مستوى 0.06% في تداولات الأسبوع السابق، ولم يجر أي تداول على قطاع الزراعة.

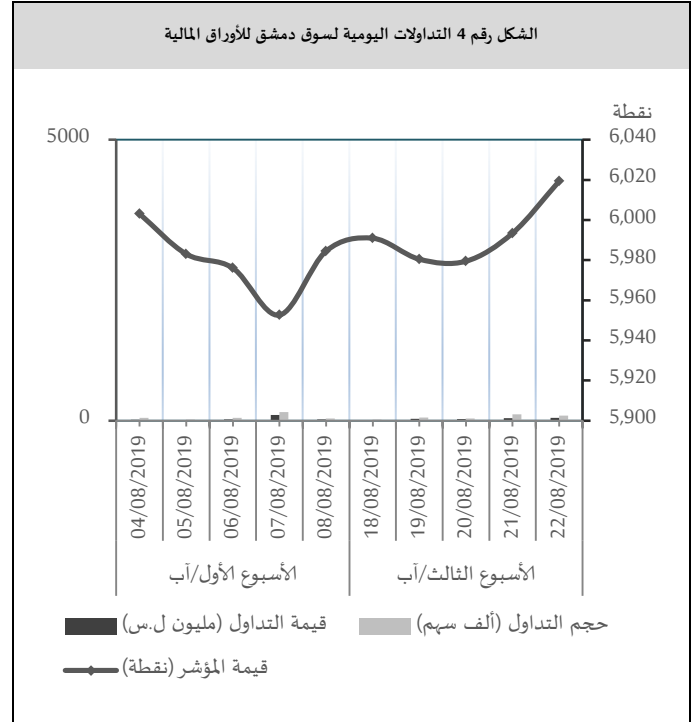
الشكل رقم 5 الحصة السوقية لكل قطاع



المصدر: سوق دمشق للأوراق المالية، مصرف سورية المركزي.

وجاء ترتيب الشركات من حيث نسب الاستحواذ وحجم التداول على النحو الآتي؛ بنك سورية الدولي الإسلامي متصدراً بنسبة استحواذ 29.08% وحجم تداول 67,542 سهم، وبنك البركة سورية بنسبة استحواذ 28.09% وحجم تداول 51,985 سهم، وبنك سورية والخليج بنسبة استحواذ 16.29% وحجم تداول 107,601 سهم، وبنك قطر الوطني سورية بنسبة استحواذ 11% وحجم تداول 51,767 سهم، وبنك الشام بنسبة استحواذ 10.28% وحجم تداول 26,900 سهم، وشركة سيريتل موبايل تيليكوم بنسبة استحواذ 1.43% وحجم تداول 332 سهم، والشركة الأهلية للزيوت النباتية بنسبة استحواذ

الشكل رقم 4 التداولات اليومية لسوق دمشق للأوراق المالية



المصدر: سوق دمشق للأوراق المالية، مصرف سورية المركزي.

واستمر قطاع المصارف بالسيطرة على الحصة الأكبر من تداولات السوق، ولكن انخفضت حصته إلى مستوى 95.43% في تداولات الأسبوع الحالي من مستوى 99.35% في تداولات

لاستدراكها ومن ثم عرضه على اللجنة الاقتصادية لمناقشته وإعادة عرضه على مجلس الوزراء مرة أخرى.

هيئة الاستثمار السورية؛ وضع خطة عمل لمتابعة تنفيذ المشاريع المشملة بقانون الاستثمار:

توصل المشاركون في اجتماع هيئة الاستثمار السورية إلى خطة عمل للفروع في المرحلة المقبلة من شأنها رفع كفاءة وفعالية الأداء والإسهام في تقديم الخدمة الأمثل للمستثمر بكل مراحل مشروعه الاستثماري، وتتضمن خطة العمل هذه متابعة تنفيذ المشاريع الاستثمارية المشملة بقانون الاستثمار والوقوف على واقعها التنفيذي وإزالة العقبات أمامها واستكشاف الفرص الاستثمارية الجديدة بناءً على المزايا التي تتمتع بها كل محافظة سواء كانت زراعية أو سياحية أو صناعية وغيرها وذلك بالتنسيق مع مديري المدن الصناعية والمديريات المعنية، ودعا مدير عام الهيئة إلى تفعيل عمل النافذة الواحدة في كل فرع وتبسيط الإجراءات وتلافي العقبات الإجرائية ووضع دليل إجرائي لكل نشاط استثماري وتتبع تنفيذ المشاريع وما تم إنجازه في المرحلة السابقة وتقييم ذلك ووضع رؤية مستقبلية تسهم في تشجيع الاستثمارات المحلية والأجنبية.

وكانت هيئة الاستثمار السورية أعلنت في شهر أيار من عام 2019 عن خدمات جديدة لدعم وتبسيط إجراءات المشاريع الاستثمارية في قطاعات هيئة التخطيط الإقليمي والتطوير والاستثمار العقاري والسياحة وغيرها بهدف تقديم الخدمات المثلى للمستثمر من خلال مركز خدمات المستثمرين بالهيئة.

الاقتصادات العربية:

لبنان؛ وكالة فيتش تخفض تصنيفها الائتماني للبنان: خفضت وكالة فيتش تصنيف لبنان من (B-) إلى CCC، وذكرت الوكالة في تقرير لها أن خفض التصنيف يعكس ضغوط متزايدة على نموذج التمويل في لبنان، مما يزيد من المخاطر على قدرة الحكومة على خدمة الديون.

1.28% وحجم تداول 5,450 سهم، في حين لم تتجاوز نسب الاستحواذ بالنسبة للشركات الأخرى 0.50%.

الاقتصاد المحلي:

رئاسة مجلس الوزراء: استعراض الترتيبات والتحضيرات النهائية لإطلاق الدورة 61 لمعرض دمشق الدولي والتأكيد على إحداث التنمية في محافظتي درعا والقنيطرة: استعرض مجلس الوزراء الترتيبات والتحضيرات النهائية لإطلاق الدورة 61 لمعرض دمشق الدولي والجهود المبذولة من الوزارات والجهات المعنية لإنجاح الدورة على مستوى التنظيم والمشاركات المحلية والخارجية وأجنحة الوزارات ومشاركة القطاعين العام والخاص والأجنحة الدولية والنشاطات الفنية والثقافية المرافقة لأيام المعرض، وبين وزير الاقتصاد والتجارة الخارجية استكمال الاستعدادات وانتهاء الأعمال الأساسية اللازمة لانطلاق الدورة القادمة مبيناً أن المساحة المحجوزة وصلت حتى 100 ألف متر مربع لأول مرة منذ انطلاقة المعرض كما وصل عدد الشركات إلى 1,500 شركة.

واطلع المجلس على كيفية تنفيذ الخطة التنموية لمحافظتي درعا والقنيطرة وتم التأكيد على الاستمرار بإحداث نهضة تنموية حقيقية في هاتين المحافظتين، وخصص مليار ليرة سورية للبدء بتنفيذ البنى التحتية في المخطط التنظيمي للمناطق التي تم إحداثها في محافظة القنيطرة، ووافق على إدراج المشاريع الزراعية اللازمة للتنمية فيها، وتم التأكيد على ضرورة تنسيق الجهود بين جميع الوزارات للاستمرار بتنفيذ الخطة الخدمية والتنموية في محافظة درعا بصورة خاصة استكمال تأمين الكهرباء لجميع المناطق وتأهيل المدارس والمراكز الصحية والطرق بما يساعد على تأمين البنى التحتية لتحسين الواقع الاستثماري والخدمي في المحافظة.

وناقش المجلس بصورة موسعة مشروع قانون بتعديل المرسوم الناظم لعمل غرف الصناعة السورية وتم الطلب من جميع الوزراء إرسال الملاحظات على المشروع إلى وزارة الصناعة

حيث ارتفعت الصادرات بنسبة 0.9% مسجلةً 24.94 مليار يورو، بينما انخفضت الواردات بنسبة 2.6% مسجلةً 26.47 مليار يورو.

الاقتصاد الأمريكي:

الولايات المتحدة الأمريكية:

تراجع مبيعات المنازل الجديدة في شهر تموز من عام 2019: تراجع مبيعات منازل العائلة الواحدة الجديدة بنسبة 12.8% في شهر تموز من عام 2019، مقارنةً بارتفاعها بنسبة 20.95% في الشهر السابق من العام ذاته، وهو أكبر تراجع منذ شهر حزيران من عام 2013.

انخفاض مطالبات البطالة الأمريكية:

انخفض عدد الأمريكيين الذين قاموا بملء استحقاقات البطالة بمقدار 12 آلاف إلى 209 ألف في الأسبوع المنتهي في 17 آب من عام 2019، مقارنةً بمستوى الأسبوع السابق المعدل البالغ 221 ألف، وبصورة مخالفة لتوقعات السوق التي كانت عند مستوى 216 ألف شخص.

كندا: مبيعات التجزئة أقل من التوقعات في شهر حزيران من عام 2019:

لم تحقق مبيعات التجزئة أي نمو في شهر حزيران من عام 2019، مقارنةً بانخفاضها بنسبة 0.2% في الشهر السابق من العام ذاته، حيث أشارت التوقعات إلى نموها بنسبة 0.1%. ويعود ذلك إلى تراجع مبيعات السيارات الجديدة، بينما ارتفعت المبيعات في كل من: مواد البناء، والألبسة.

المكسيك: انكماش الاقتصاد في الربع الثاني من عام 2019: انكماش الاقتصاد المكسيكي بنسبة 0.8% في الربع الثاني من عام 2019، مقارنةً بنموه بنسبة 1.2% في الربع السابق من العام ذاته، ويعود ذلك إلى تراجع الإنتاج الزراعي، والصناعي، بينما نما قطاع الخدمات بوتيرة أبطأ.

الاقتصاد الروسي:

ارتفاع معدل البطالة خلال شهر تموز من عام 2019:

مصر: خفض البنك المركزي المصري سعر الفائدة الرئيسي في شهر آب من عام 2019:

خفض البنك المركزي المصري سعر الفائدة الرئيسي بمقدار 150 نقطة أساس إلى 14.25% خلال اجتماعه في شهر آب من عام 2019، وقال صناع السياسة النقدية في المصرف المركزي المصري بأن قرارهم جاء لتحقيق التضخم المستهدف عند 9% (±3) في الربع الرابع من عام 2020.

المغرب: ارتفاع التضخم السنوي في شهر تموز من عام 2019:

ارتفع التضخم السنوي إلى 0.3% في شهر تموز من عام 2019، مقارنةً بـ0.2% في الشهر السابق من العام ذاته، ويعود ذلك إلى ارتفاع تكلفة كل من: الألبسة والأحذية، والاتصالات.

الاقتصاد الأوروبي:

منطقة اليورو:

انخفاض معدل التضخم السنوي في شهر تموز من عام 2019

انخفض معدل التضخم السنوي إلى 1% في شهر تموز من عام 2019، مقارنةً بـ1.3% في الشهر السابق من العام ذاته، وهو أدنى معدل للتضخم السنوي منذ شهر تشرين من عام 2016، حيث انخفضت أسعار كل من: الطاقة، والخدمات.

تراجع الفائض التجاري في شهر حزيران من عام 2019: تراجع الفائض التجاري إلى 20.6 مليار يورو في شهر حزيران من عام 2019، مقارنةً بـ22.2 مليار يورو في الشهر السابق من العام ذاته، حيث انخفضت الصادرات بنسبة 4.7% مسجلةً 189.9 مليار يورو، كما انخفضت الواردات بنسبة 4.1% مسجلةً 169.3 مليار يورو.

إسبانيا: تقلص العجز التجاري خلال شهر حزيران من عام 2019:

تقلص العجز التجاري إلى 1.53 مليار يورو في شهر حزيران من عام 2019، مقارنةً بـ2.11 مليار يورو في الشهر السابق من العام ذاته، وهو أصغر عجز منذ شهر آذار من عام 2018،

العملات، ومن الممكن أن يساعد التخفيف النقدي في تحفيز الطلب المحلي، والذي بدوره يفيد البلدان الأخرى بزيادة الطلب على سلعها. ومع ذلك، فإن التخفيف النقدي يضعف أيضاً سعر صرف بلد ما، مما يجعل الصادرات أكثر قدرة على المنافسة ويقلل من الطلب على واردات البلدان الأخرى لأنها تصبح أكثر تكلفة، وهي ظاهرة تُعرف بتبديل الإنفاق، ويظهر تقرير القطاع الخارجي لعام 2019 أن تأثيرات تحويل الإنفاق المترتبة على ضعف العملة صغيرة، وبصورة خاصةً خلال فترة عام واحد، حيث يؤدي الانخفاض بنسبة 10% (مقابل جميع العملات) إلى تحسين الميزان التجاري للبلد بحوالي 0.3% من الناتج المحلي الإجمالي على المدى القريب، مع حدوث معظم الآثار من خلال انكماش الواردات. ويعكس هذا جزئياً حقيقة أن فواتير التجارة يتم تحريرها إلى حد كبير بالدولار الأمريكي، مما يعني أن أحجام الصادرات في معظم البلدان تميل إلى الاستجابة قليلاً لأسعار الصرف على المدى القصير. وينطبق هذا على الشركاء التجاريين الرئيسيين للولايات المتحدة الأمريكية، حيث يتم إصدار الفواتير بمعظم الصادرات من وإلى الولايات المتحدة الأمريكية بالدولار الأمريكي.

وقد أصبح التعديل أكثر توازناً بمرور الوقت، حيث تستجيب الصادرات بصورة أكثر جدوى لحركات سعر الصرف، على الرغم من أن تأثير تحويل الإنفاق بالكامل يظل متواضعاً نسبياً (يؤدي انخفاض الاستهلاك بنسبة 10% في المتوسط، إلى تحسن 1.2% في الناتج المحلي الإجمالي على مدى ثلاث سنوات). ويهدف معالجة المخاوف المتعلقة برفع قيمة العملة، يدرس صانعو السياسة عدة تدابير؛ تتضمن فرض تعرفه جمركية على الواردات من البلدان التي تعتبر أن عملاتها منخفضة القيمة. يمكن أن تحدث فرقاً؟ أحد الجوانب الرئيسية يستحق أن نأخذ في الاعتبار: التعريفات وأسعار الصرف تعمل بصورة مختلفة. تعريف 10% لا تعوض بالضرورة سعر صرف أكثر من 10% (المبالغة في التقدير). على سبيل المثال النزاع التجاري بين الولايات المتحدة والصين. منذ أوائل عام 2018، زاد متوسط

ارتفع معدل البطالة إلى 4.5% في شهر تموز من عام 2019، من 4.4% في الشهر السابق من العام ذاته، حيث ارتفع عدد العاطلين بمقدار 30 ألف ليصل إلى 3.36 مليون شخص مقارنةً بـ 3.33 مليون شخص في الشهر السابق من العام ذاته

الاقتصاد الآسيوي:

اليابان؛

انخفاض معدل التضخم السنوي في شهر تموز من عام 2019:

انخفض معدل التضخم السنوي إلى 0.5% في شهر تموز من عام 2019، مقارنةً بـ 0.7% في الشهر السابق من العام ذاته، حيث انخفضت تكلفة كل من: الغذاء، والطاقة، والنقل.

اتساع العجز التجاري في شهر تموز من عام 2019:

اتسع العجز التجاري في شهر تموز من عام 2019 إلى 149.6 مليارين، مقارنةً بفائض بلغ 589.6 مليارين في الشهر السابق من العام ذاته، حيث انخفضت الصادرات بنسبة 1.6% مسجلةً 6.64 تريليون ين، كما انخفضت الواردات بنسبة 1.2% مسجلةً 6.89 تريليون ين.

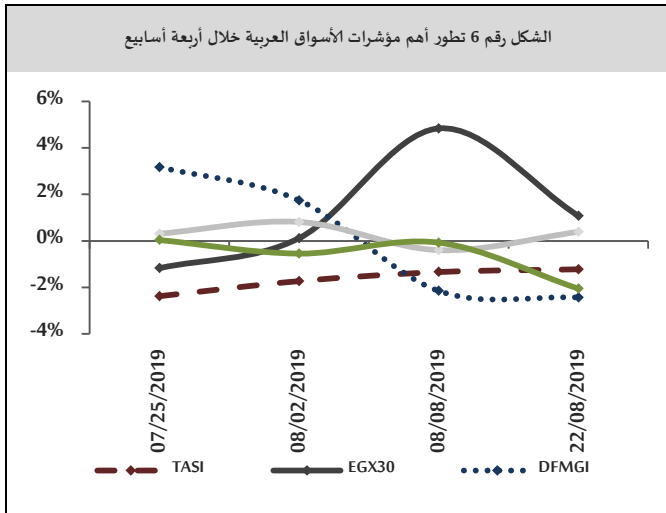
اندونيسيا: خفض المصرف المركزي الإندونيسي سعر الفائدة في شهر آب من عام 2019:

قام المصرف المركزي الإندونيسي بخفض سعر الفائدة بصورة غير متوقعة بمقدار 25 نقطة أساس إلى 5.5% خلال اجتماعه في شهر آب من عام 2019 في محاولة لدعم النمو وسط تزايد المخاوف بشأن النمو العالمي، وهو التخفيض الثاني على التوالي؛ حيث كان قد خفض سعر الفائدة بمقدار 25 نقطة أساس في الشهر الماضي إلى 5.75%.

المنظمات والهيئات الدولية:

صندوق النقد الدولي؛ تقرير عن ترويض العملة: في مواجهة تباطؤ النمو والتضخم دون المستوى المستهدف، قامت العديد من اقتصادات السوق المتقدمة والناشئة بتخفيف السياسة النقدية، وهو ما أثار مخاوف بشأن حرب

بلغت 1.08% مسجلاً 14,333.16 نقطة بدعم من قطاعات الخدمات، والصناعة، والموارد الأساسية، كما ارتفع المؤشر الرئيس للبورصة المغربية MASI بنسبة بلغت 0.39% مسجلاً 11,610.09 نقطة بدعم من قطاعات التجزئة، والنقل، والاتصالات، بينما انخفض مؤشر سوق دبي المالي DFMGI بنسبة بلغت 2.44% مسجلاً 2,768.85 نقطة بضغط من قطاعات الاتصالات، والمصارف، والعقارات، كما انخفض المؤشر العام الأردني AMGNRLX بنسبة بلغت 2.05% مسجلاً 1,830.30 نقطة بضغط من قطاعات الاتصالات، والنقل، والصناعة، وكذلك انخفض المؤشر العام السعودي TASI بنسبة بلغت 1.22% مسجلاً 8,445.66 نقطة بضغط من قطاعات الاتصالات، والتكنولوجيا، والخدمات.



الأسهم الأمريكية:

أنهت مؤشرات الأسواق الأمريكية تداولاتها الأسبوعية على انخفاض للأسبوع الرابع على التوالي، بعد إعلان الصين عن فرض رسوم جمركية على سلع ومنتجات أمريكية بقيمة 75 مليار دولار تقريباً مما يزيد من حدة التوترات التجارية بين الولايات المتحدة الأمريكية والصين، مسجلة خسائر في قطاعات الصناعة، والنفط والغاز الطبيعي، والتكنولوجيا، حيث انخفض مؤشر NASDAQ بنسبة بلغت 1.83% مسجلاً 7,751.77 نقطة، وانخفض مؤشر S&P500 بنسبة بلغت 1.44% مسجلاً 2,847.11 نقطة، وكذلك انخفض مؤشر DJI بنسبة بلغت 0.99% مسجلاً 25,628.90 نقطة.

التعرفة الجمركية الأمريكية على البضائع المستوردة من الصين بنحو 10 نقاط مئوية، و سيزداد بمقدار 5 نقاط مئوية أخرى إذا تم تنفيذ الخطط المعلنة مؤخراً لفرض رسوم إضافية. وفي الوقت ذاته، انخفض سعر صرف اليوان بحوالي 10% مقارنة بالدولار الأمريكي، حيث سمحت المرونة المتزايدة لليوان بأن تكون عازلة ضد الصدمات التجارية. وقد يظن المرء أن تأثير ارتفاع الرسوم الجمركية على الواردات من الصين سوف يقابله الدولار الأمريكي القوي، لأنه مع تقوية العملة الأمريكية، يجب أن تصبح السلع الصينية أرخص. ولكن في الواقع، يتحمل المستوردون والمستهلكون الأمريكيون عبء الرسوم الجمركية.

ويتعين على بلدان العجز في الميزان التجاري، مثل الولايات المتحدة الأمريكية والمملكة المتحدة، تخفيض العجز في الميزانية دون التضحية بالنمو وتعزيز القدرة التنافسية لصناعاتها التصديرية عن طريق الاستثمار في مهارات العمال، وتشجيع الادخار في سن الشيخوخة. كما يتعين على الدول ذات الفائض في الميزان التجاري، مثل ألمانيا وكوريا الجنوبية، استخدام السياسة المالية حيثما أمكن وذلك لزيادة الاستثمار في البنية التحتية واعتماد إصلاحات تشجع الاستثمار الخاص. قد تشمل هذه الإصلاحات دعم الابتكار من خلال الحوافز الضريبية للبحث والتطوير وخفض الحواجز أمام الدخول في خدمات الأعمال والمهن المنظمة. ويجب أن تدرك كل من الدول ذات الفائض والعجز أنها تتقاسم المسؤولية عن تأمين اقتصاد عالمي أقوى وأكثر توازناً. وهذا يعني إيجاد حلول دائمة للنزاعات التجارية لمعالجة المخاوف بشأن إعانات التصدير وضعف حماية الملكية الفكرية، مع تحديث نظام التجارة الدولية في مجالات مثل الخدمات والتجارة الإلكترونية.

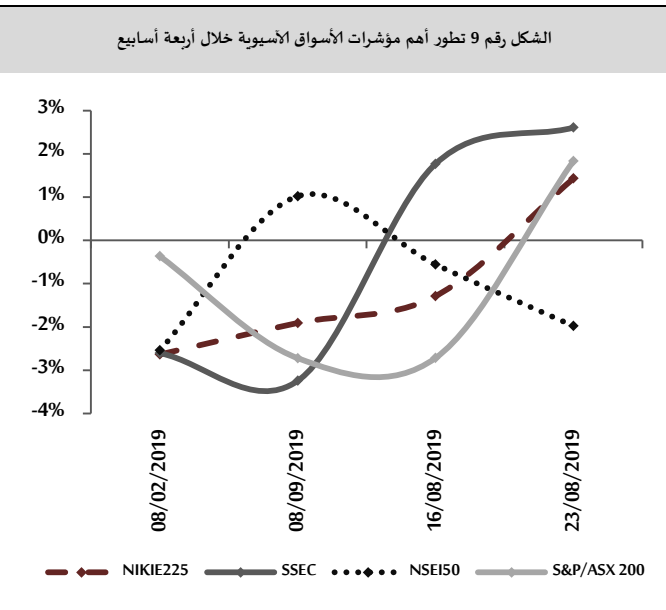
أسواق المال العربية والدولية:

البورصة العربية:

تباين أداء أسواق المال العربية في نهاية تداولاتها الأسبوعية، حيث ارتفع المؤشر الرئيس للبورصة المصرية EGX30 بنسبة

الأسهم الآسيوية:

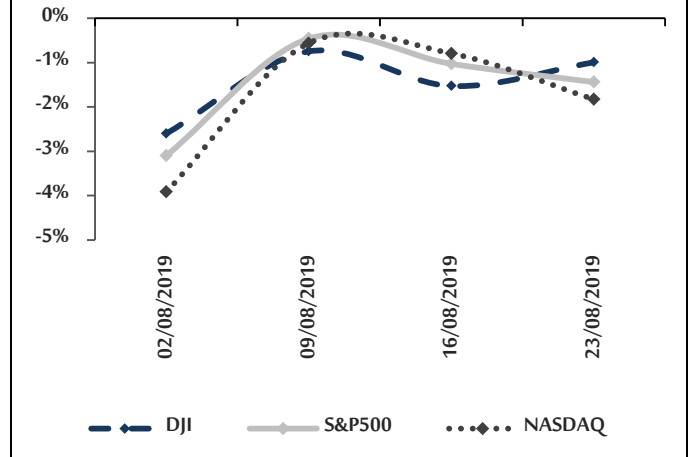
أنهت الأسواق المالية الآسيوية تداولاتها الأسبوعية على ارتفاع وسط ترقب الأسواق لخطاب رئيس مجلس الاحتياطي الفيدرالي خلال مؤتمر مسؤولي المصارف المركزية، باستثناء المؤشر الرئيس للبورصة الهندية NSEI50، الذي انخفض بنسبة بلغت 1.98% مسجلاً 10,829.35 نقطة بضغط من قطاعات الاتصالات، والنفط والغاز الطبيعي، والخدمات، بينما ارتفع مؤشر شنغهاي المركب الصيني SSEC بنسبة بلغت 2.61% مسجلاً 2,897.43 نقطة بدعم من قطاعات الصناعة، والاتصالات، والخدمات، كما ارتفع مؤشر S&P/ASX200 الأسترالي بنسبة بلغت 1.84% مسجلاً 6,523.10 نقطة بدعم من قطاعات الطاقة، والمالية، والاتصالات، وكذلك ارتفع مؤشر NIKIE225 الياباني بنسبة بلغت 1.43% مسجلاً 20,710.91 نقطة بدعم من قطاعات الصناعة، والتكنولوجيا، والخدمات.



الأسهم الروسية:

أغلقت بورصة موسكو تداولاتها الأسبوعية على ارتفاع، حيث ارتفع مؤشر IMOEX بنسبة بلغت 1.74% مسجلاً 2,660.74 نقطة بدعم من قطاعات النفط والغاز الطبيعي، والتأمين، والاتصالات.

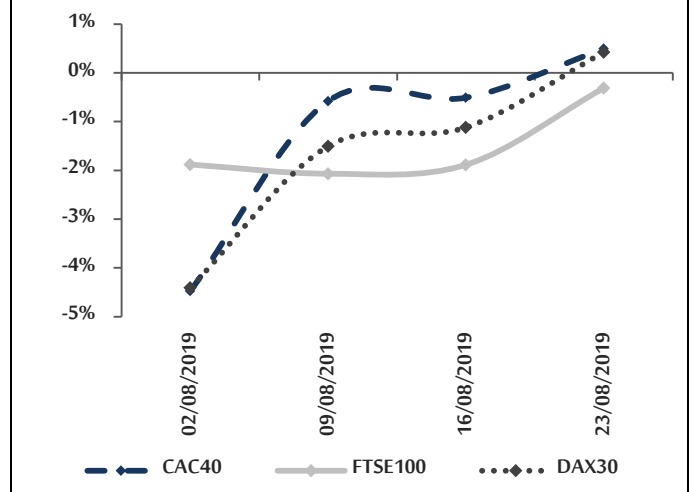
الشكل رقم 7 تطور أهم مؤشرات الأسواق الأمريكية خلال أربعة أسابيع



الأسهم الأوروبية:

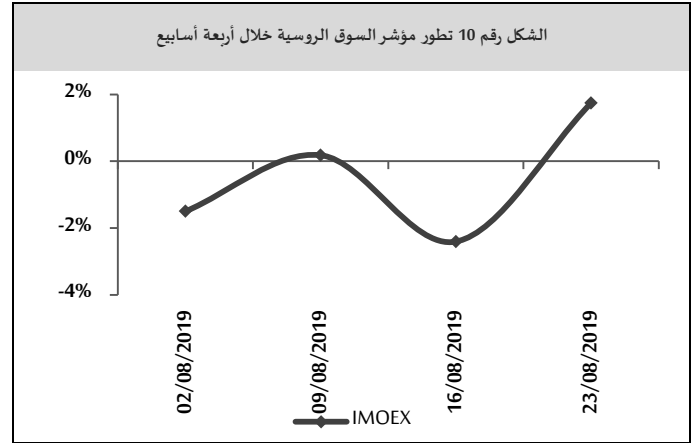
تباين أداء الأسهم الأوروبية في نهاية تداولاتها الأسبوعية وسط ارتفاع مؤشر مديري المشتريات في قطاعي الصناعة والخدمات وفقاً للقراءة الأولية في منطقة اليورو، حيث ارتفع مؤشر CAC40 الفرنسي بنسبة بلغت 0.49% مسجلاً 5,326.87 نقطة بدعم من قطاعات المواد الاستهلاكية، والنقل، والاتصالات، وارتفع مؤشر DAX30 الألماني بنسبة بلغت 0.42% مسجلاً 11,611.51 نقطة بدعم من قطاعات التكنولوجيا، والتأمين، والتجزئة، بينما انخفض مؤشر FTSE100 وسط استمرار احتمال خروج بريطانيا من الاتحاد الأوروبي بدون اتفاق بنسبة بلغت 0.31% مسجلاً 7,094.98 نقطة بضغط من قطاعات الخدمات، والصناعة، والاتصالات.

الشكل رقم 8 تطور أهم مؤشرات الأسواق الأوروبية خلال أربعة أسابيع



الجنيه الإسترليني:

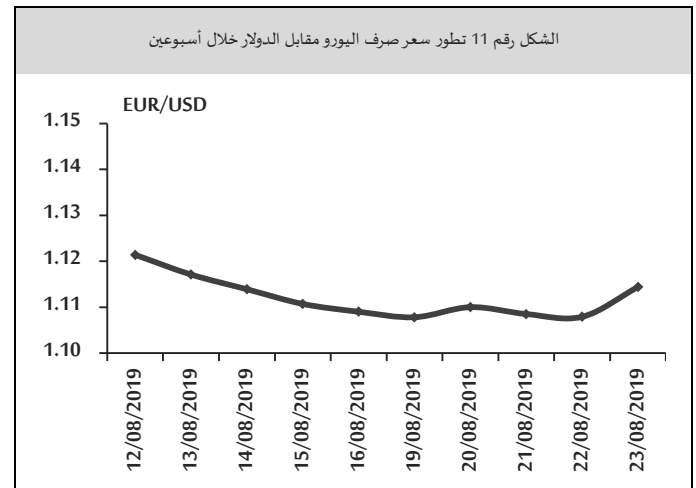
افتتح الجنيه تداولاته الأسبوعية على انخفاض مسجلاً 1.2127 دولار أمريكي للجنيه، بعد أن أغلق مرتفعاً في الأسبوع السابق (عند مستوى 1.2150 دولار أمريكي للجنيه) عقب تصريحات رئيس الوزراء البريطاني بأنهم سيغادرون الاتحاد الأوروبي في 31 تشرين الأول من عام 2019 بصفقة أو بدون صفقة، بينما ارتفع الجنيه في تداولات منتصف الأسبوع وأخره ليغلق عند مستوى 1.2279 دولار أمريكي للجنيه، مدعوماً بتصريحات المستشار الألمانية المتفائلة عن احتمال إيجاد حل لمشكلة الحدود الإيرلندية مع بريطانيا لتجنب خروجها من الاتحاد الأوروبي بلا اتفاق، حيث بقيت قضية الحدود بين إيرلندا الشمالية التابعة للمملكة المتحدة، وجمهورية إيرلندا الدولة العضو في الاتحاد الأوروبي العائق الأبرز أمام تنفيذ اتفاق "بريكست".



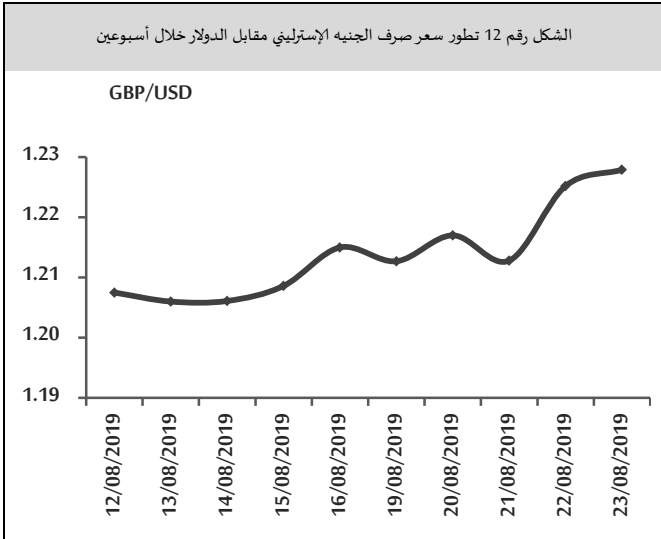
أسعار العملات:

اليورو:

تابع اليورو انخفاضه في بداية تداولاته الأسبوعية مسجلاً 1.1078 دولار أمريكي لليورو بعد أن أغلق في الأسبوع السابق منخفضاً (عند مستوى 1.1090 دولار أمريكي لليورو) وسط بيانات اقتصادية أوروبية ضعيفة¹، بينما ارتفع اليورو في تداولات منتصف الأسبوع وأخره ليغلق عند مستوى 1.1144 دولار أمريكي لليورو وسط تراجع الدولار الأمريكي نتيجة لبيانات اقتصادية أمريكية ضعيفة².



الشكل رقم 12 تطور سعر صرف الجنيه الإسترليني مقابل الدولار خلال أسبوعين

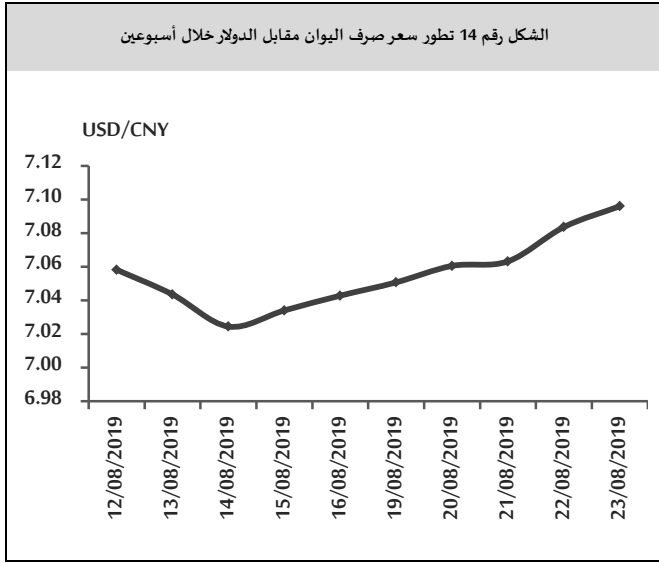


الين:

تابع الين انخفاضه في بداية تداولاته الأسبوعية مسجلاً 106.64 ين للدولار الأمريكي، بعد أن أغلق منخفضاً في تداولات الأسبوع السابق (عند مستوى 106.38 ين للدولار الأمريكي) نتيجة لانخفاض الطلب على عملات الملاذ الآمن مع تحسن الشهية للمخاطرة بفعل الآمال في قيام المصارف المركزية الرئيسية بإعلان إجراءات تحفيز جديدة لتفادي التباطؤ المتوقع في النمو العالمي، بينما ارتفع الين في تداولات

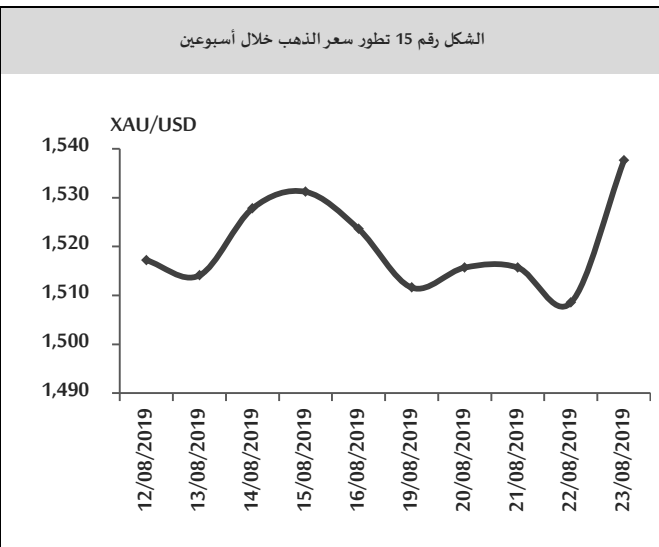
¹ انخفض معدل التضخم السنوي في منطقة اليورو إلى 1% في شهر تموز من عام 2019 مقارنةً بـ 1.3% في الشهر السابق من العام ذاته، وبأقل من توقعات السوق التي كانت عند مستوى 1.1%.

² انخفض مؤشر مبيعات المنازل الجديدة في الولايات المتحدة الأمريكية إلى 635 ألف وحدة في شهر تموز من عام 2019 مقارنةً بـ 728 ألف وحدة، وبأقل من توقعات الأسواق التي أشارت إلى 649 مليون وحدة سكنية.

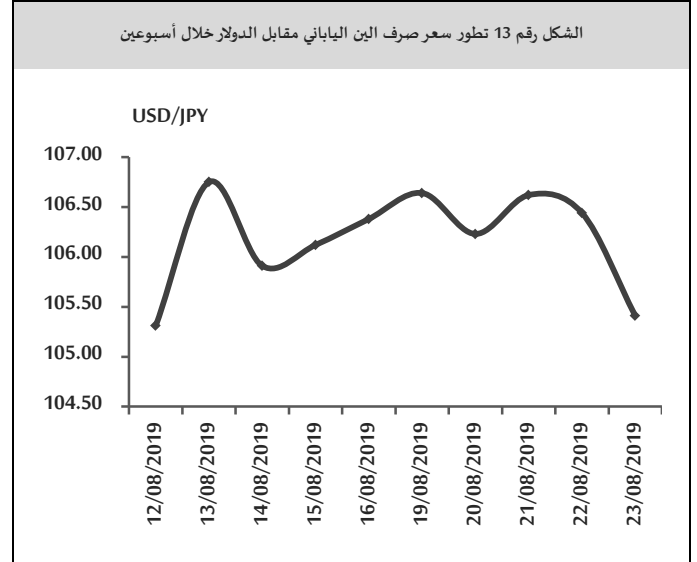


الذهب:

تابع الذهب انخفاضه في بداية تداولاته الأسبوعية مسجلاً 1,511.60 دولار أمريكي للأونصة، بعد أن أغلق منخفضاً في الأسبوع السابق (عند مستوى 1,523.60 دولار أمريكي للأونصة)، وسط ارتفاع الدولار الأمريكي وتحسن شهية المستثمرين للمخاطرة، بينما ارتفع في تداولات منتصف الأسبوع وأخره ليغلق عند مستوى 1,537.60 دولار أمريكي للأونصة وسط ارتفاع الطلب على الذهب كملاد آمن بعد تصاعد حدة الحرب التجارية بين الولايات المتحدة الأمريكية والصين عقب تصريحات الرئيس الأمريكي الذي طلب من الشركات الأمريكية أن تدرس إغلاق عملياتها في الصين.



منتصف الأسبوع وأخره ليغلق عند مستوى 105.41 ين للدولار الأمريكي نتيجةً لارتفاع الطلب على الين كملاد آمن عقب تراجع عائدات سندات الخزنة الأمريكية إلى مستويات منخفضة جديدة، وتراجع مؤشرات الأسهم العالمية.

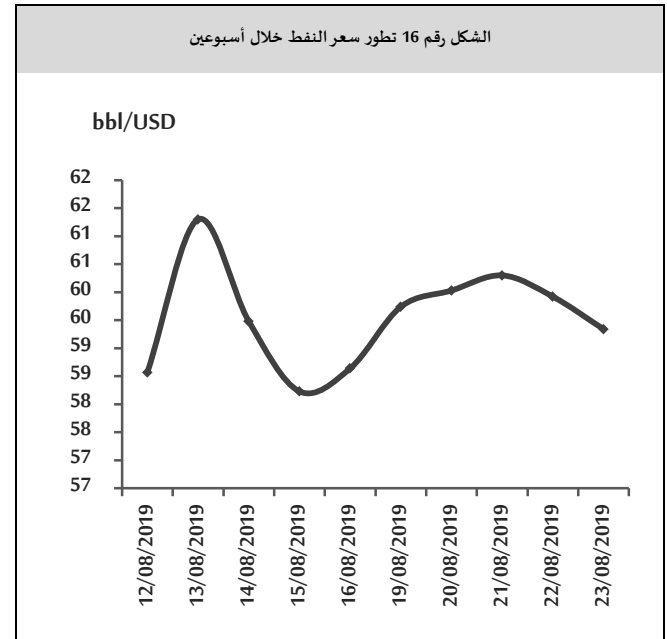


اليوان الصيني:

تابع اليوان انخفاضه في بداية تداولاته الأسبوعية مسجلاً 7.0507 يوان للدولار الأمريكي، بعد أن أغلق منخفضاً في تداولات الأسبوع السابق (عند مستوى 7.0428 يوان للدولار الأمريكي) نتيجة ارتفاع حالة القلق في الأسواق بسبب الاحتجاجات في هونغ كونغ وتصريحات الرئيس الأمريكي الذي رهن اتفاق التجارة مع الصين بحل أزمات هونغ كونغ، وتابع انخفاضه في تداولات منتصف الأسبوع وأخره ليغلق عند مستوى 7.0960 يوان للدولار الأمريكي وسط ارتفاع حدة التوترات التجارية بين الولايات المتحدة الأمريكية والصين عقب إعلان وزارة التجارة الصينية أنها ستفرض رسوماً إضافية بنسبة 5% أو 10% على حوالي 5 آلاف منتج أمريكي المنشأ تتضمن منتجات زراعية وبنزين وطاقات صغيرة وسيارات.

النفط:

تابع النفط ارتفاعه في بداية تداولاته الأسبوعية مسجلاً 59.74 دولار أمريكي للبرميل بعد أن أغلق مرتفعاً في الأسبوع السابق (عند مستوى 58.64 دولار أمريكي للبرميل) بعد الهجوم على أحد المنشآت النفطية في المملكة العربية السعودية إضافة إلى قيام منظمة أوبك بخفض توقعاتها بخصوص مستويات نمو الطلب العالمي على النفط في عام 2019، وتابع ارتفاعه في تداولات منتصف الأسبوع مسجلاً 60.30 دولار أمريكي للبرميل نتيجة لانخفاض مخزونات النفط الخام في الولايات المتحدة الأمريكية بصورة تفوق التوقعات¹، بينما انخفض في تداولات نهاية الأسبوع ليغلق عند مستوى 59.34 دولار أمريكي للبرميل نتيجة تصاعد الحرب التجارية بين الولايات المتحدة الأمريكية والصين بعد قيام الصين بفرض تعريفات جديدة على السلع الأمريكية.



أوراق عمل بحثية:

بنك التسويات الدولية: مؤسسات الدولة والقدرة الضريبية²:

تبحث هذه الدراسة في العلاقة السببية بين كفاءة مؤسسات الدولة والإيرادات الضريبية، أو بمعنى آخر، هل ستؤدي كفاءة مؤسسات الدولة إلى زيادة تحصيل الضرائب، أم هل سيساعد زيادة تحصيل الضرائب في تحسين مؤسسات الدولة؟ اعتمدت الدراسة مجموعة بيانات تغطي 110 دولة غير غنية بالموارد خلال الفترة (1996-2017) واستخدمت نموذج قياسي (نموذج تصحيح أخطاء) ومن أهم النتائج التي توصلت إليها الدراسة: هناك علاقة ثنائية الاتجاه على المدى الطويل بين القدرة الضريبية ومؤسسات الدولة في مجموعة هذه البلدان. وهذا ما يؤكد أن القدرة الضريبية والمؤسسات يعزز كل منهما الآخر، فالتغيرات في القدرة الضريبية تؤدي إلى تغيرات في الهيكل المؤسسي والعكس صحيح. كما أن بناء مؤسسات الدولة (حتى في المناطق التي لا ترتبط مباشرة بتحصيل الإيرادات الضريبية) قد يساعد بصورة غير مباشرة في تحسين القدرة الضريبية. وفيما يتعلق بهذه الآثار السببية (بين القدرة الضريبية وكفاءة المؤسسات)، يتضح أن هناك تجانس كبير بين هذه البلدان ويكون لكل من القدرة الضريبية وخدمات المؤسسات (الخدمات الرامية إلى رفع كفاءة المؤسسات) آثار إيجابية أكبر وطويلة الأجل في المؤسسات والقدرة الضريبية، على التوالي، في حين أن التأثيرات السببية في الدول مرتفعة الدخل منخفضة بصورة عامة في كلا الاتجاهين. وهذه النتائج لها آثار مهمة على السياسات في البلدان النامية بصورة خاصة؛ حيث ينبغي على البلدان ذات القدرة الضريبية المنخفضة والمؤسسات الضعيفة أن تبذل المزيد من الجهود للخروج من الحلقة المفرغة الناجمة عن وجود العلاقة السببية ثنائية الاتجاه (حيث تؤثر

² IMF, State Institutions and Tax Capacity: An Empirical Investigation of Causality, N.19/177, Aug.2019

¹ صرحت إدارة معلومات الطاقة الأمريكية: إن مخزونات الخام في الولايات المتحدة الأمريكية انخفضت بمقدار 2.7 مليون برميل في الأسبوع المنتهي بتاريخ 2019/08/16، في حين كان محللون قد توقعوا انخفاضاً قدره 2.9 مليون برميل.

عندما تنفق الحوالات داخل القطاعات التي لها روابط قوية مع بقية الاقتصاد، فإن القطاعات التي لا تستفيد بصورة مباشرة من تدفقات الحوالات تشهد نمواً في الناتج. إن التوسع الكلي في الإنتاج سيخلق فرص عمل ويحفز الطلب على السلع الاستثمارية. ومن ثم، فإن الحوافز الخارجية التي توفرها تدفقات الحوالات المالية ستكون أكثر فائدة لدولة ما كلما زاد تنوع اقتصادها وتكامل هيكل إنتاجها. وهذا ما يؤكد أهمية تنوع اقتصادات دول أفريقيا جنوب الصحراء الكبرى. وأوصت الدراسة من أجل تعزيز العمالة والنمو في هذه البلدان، بضرورة قيام صانعي السياسات بوضع سياسات تحفيزية تستهدف القطاعات التي تظهر فيها نقاط ضعف كبيرة تجاه الانخفاضات الحادة في تدفقات التحويلات، بما في ذلك تلك الناجمة عن تدهور الأوضاع الاقتصادية في البلدان المرسل.

مصرف سورية المركزي؛ مخاطر السيولة في المصارف، مصادرها وأنواعها:

تنشأ مخاطر السيولة من عدم قدرة المصرف على تمويل أية زيادة في الأصول أو مقابلة الالتزامات عند استحقاقها بدون تكبد خسائر غير مقبولة، أو وجود قيود على قيام المصرف بالتصرف في بعض الأصول المملوكة له، أو إمكانية القيام بذلك ولكن بأسعار تقل بصورة كبيرة عن قيمة اقتنائها (أي تكبد خسائر رأسمالية). وفي هذا السياق؛ أظهرت الأزمة المالية العالمية الأخيرة إمكانية حدوث مخاطر سيولة حادة وسريعة يترتب عليها فقدان المصارف لمصادر التمويل المتاحة لديها لمواجهة تلك المخاطر، الأمر الذي يتطلب الاهتمام بعملية تقييم الأصول وقياس كفاية رأس المال لدى المصارف.

مصادر مخاطر السيولة:

يمكن أن تنشأ مخاطر السيولة من مصادر مختلفة، فقد تنشأ هذه المخاطر إما من جانب الالتزامات أو من جانب الأصول أو من البنود خارج الميزانية أو مزيج بينهما على النحو التالي:

- قد تنشأ مخاطر السيولة من جانب الالتزامات على سبيل المثال عندما يقوم المودعين بسحب إيداعاتهم فوراً

المؤسسات المنخفضة الكفاءة في القدرة الضريبية، مما قد يؤدي إلى زيادة إضعاف المؤسسات). وأوصت الدراسة للخروج من هذه الحلقة؛ بضرورة الاعتماد على استراتيجية الإيرادات متوسطة الأجل، التي تشمل الإصلاحات المتسقة والمنظمة للنظام الضريبي والإصلاحات الإدارية (مثل زيادة معدلات الضرائب وإزالة الإعفاءات وتحسين التدقيق وإدارة المخاطر)، حيث إن تعزيز المؤسسات قد يستغرق فترة طويلة، وبدوره يمكن أن يؤدي التحسن النهائي في المؤسسات إلى رفع وعي الأفراد أو مجموعات الأعمال لممارسة المزيد من الضغط على حكوماتهم من أجل تعزيز المساءلة والاستخدام المنصف للعائدات الضريبية.

صندوق النقد الدولي؛ أثر التحويلات المالية في النشاط الاقتصادي، أهمية الروابط القطاعية¹:

تبحث هذه الدراسة في أثر تدفقات الحوالات المالية في النمو الاقتصادي لبلدان أفريقيا جنوب الصحراء الكبرى، وتستخدم نموذج بسيط للاقتصاد الكلي مع وجود روابط قطاعية بين المدخلات والمخرجات لتحديد كيفية انتشار التغيرات في إجمالي الطلب وكيفية تأثير الروابط القطاعية في الناتج المحلي الإجمالي بعد زيادة تدفقات التحويلات المالية. ومن أبرز النتائج التي توصلت إليها الدراسة؛ أولاً؛ إن تحليل طبيعة الروابط القطاعية بين المدخلات والمخرجات هو العامل الأساسي لاستيعاب التأثير الكامل لتدفقات الحوالات المالية في الاقتصاد المتلقي وكيفية انتشار الصدمات. فتأثير الحوالات في الاقتصادات المتلقية يزداد بدرجة الارتباطات بين القطاعات، وهو أمر بارز بصورة خاصة في حالة قطاع الوساطة المالية. ثانياً؛ قد تزيد التحويلات حتى عند استخدامها لأغراض غير استثمارية من الإنتاج المحلي المخصص للاستهلاك والسلع الوسيطة اللازمة لدعم الزيادة في الاستهلاك إضافةً لذلك،

¹ IMF, The Impact of Remittances on Economic Activity: The Importance of Sectoral Linkages, N.19/175, Aug, 2019

نصف الناتج المحلي للبلاد على الرغم من أن حوالي نصف السكان يعملون في قطاع الزراعة، ويستمر القطاع الصناعي في النمو على الرغم من الحاجة إلى المزيد من الإصلاحات وتحسين ظروف سلامة المصنع حيث تشكل صناعة الملابس العمود الفقري للقطاع الصناعي في بنغلاديش، وقد ارتفعت نسبة مساهمته إلى حوالي 80% من إجمالي الصادرات في الأعوام الأخيرة، كما أسهم النمو المطرد في الصادرات من قطاع الملابس، إلى جانب نحو 13 مليار دولار من تحويلات البنغلاديشيين في الخارج، في ارتفاع احتياطات بنغلاديش من النقد الأجنبي في السنة المالية 2016-2017. وقد شكلت التحسينات الأخيرة في البنية التحتية للطاقة، بما في ذلك بدء واردات الغاز الطبيعي المسال في عام 2018، خطوة رئيسية على طريق الإصلاح وحل المشاكل الجوهرية التي يعاني منها اقتصاد البلاد.

الناتج المحلي الإجمالي:

بلغ إجمالي الناتج المحلي في بنغلاديش 274 مليار دولار أمريكي في عام 2018، مقارنةً بـ 250 مليار دولار أمريكي في عام 2017، وتمثل قيمة الناتج المحلي الإجمالي لبنغلاديش نحو 0.44% من الاقتصاد العالمي، ويأتي قطاع الخدمات في المرتبة الأولى بنسبة 56.5% من الناتج المحلي الإجمالي يليه قطاع الصناعة بنسبة 29.3%، ثم الإنتاج الزراعي بنسبة 14.2% من الناتج المحلي الإجمالي.

نمو الناتج المحلي:

سجل اقتصاد بنغلاديش نمواً بمعدل 7.9% خلال عام 2018، مقارنةً بمعدل 7.3% في عام 2017، مدفوعاً بارتفاع معدلات النمو في القطاعين الصناعي والزراعي.

معدل التضخم:

انخفض معدل التضخم السنوي في بنغلاديش إلى 5.52% في شهر حزيران من عام 2019، مقارنةً بـ 5.63% في الشهر السابق من العام ذاته، حيث انخفضت التكلفة بالنسبة لكل من: للملابس والأحذية، والنقل، والاتصالات، والترفيه والثقافة،

وبصورة مفاجئة مما يتطلب من المصرف توفير أموال إضافية من خلال الاقتراض من الغير أو بيع بعض الأصول لمقابلة عمليات السحب المفاجئ.

- قد تنشأ مخاطر السيولة من جانب الأصول على سبيل المثال عند مواجهة صعوبات في بيع الأصول لمقابلة التدفقات النقدية الخارجة.
- قد تنشأ مخاطر السيولة من جانب البنود خارج الميزانية على سبيل المثال عندما يتم السحب بصورة أكبر عن المقدّر من الحدود الائتمانية التي تمت الموافقة عليها من قبل المصرف مما يتطلب أن يقترض المصرف أموالاً إضافية. وعليه فإن الأنواع الرئيسية لمخاطر السيولة هي:

1. مخاطر السيولة التمويلية: تنشأ عندما يكون المصرف غير قادر على مقابلة التدفقات النقدية المتوقعة وغير المتوقعة سواء الحالية أو المستقبلية بكفاءة ودون أن يؤثر ذلك على العمليات اليومية أو الوضع المالي للبنك.
2. مخاطر السيولة السوقية: تنشأ عندما يتعذر على المصرف بيع أو رهن أحد أصوله وفقاً لسعر السوق السائد نتيجة لعدم إمكانية تسيلها بالسوق (تعرف كذلك بمخاطر التصفية).
3. مخاطر السيولة العرضية: تنشأ عن الاستخدام المفاجئ لبعض الحدود الائتمانية الممنوحة للأطراف المقابلة أو السحب المفاجئ لودائع العملاء.

اقتصاد الأسبوع

بنغلاديش: النمو الاقتصادي القوي وتحديات الإصلاح. تقع بنغلاديش جنوب آسيا، على الحدود مع خليج البنغال، بين بورما والهند وتبلغ مساحتها 460,148 كم²، وعدد سكانها 163 مليون نسمة وفق تقديرات عام 2018، وقد نما اقتصاد بنغلاديش خلال العقدين الماضيين على الرغم من الفترات الطويلة من عدم الاستقرار السياسي والبنية التحتية الضعيفة والفساد المستشري وعدم كفاية إمدادات الطاقة والبطء في تنفيذ الإصلاحات الاقتصادية. ويشكل قطاع الخدمات أكثر من

بيئة الأعمال:

سجلت بنغلاديش المرتبة 176 من بين 190 اقتصاداً في سهولة ممارسة الأعمال وفق تصنيفات البنك الدولي لعام 2018، كما جاءت في المرتبة 103 من بين 140 دولة مصنفة في تقرير التنافسية الذي نشره المنتدى الاقتصادي العالمي في عام 2018.

التصنيف الائتماني:

تصنف كل من وكالتي **Standard & Poor's** و **Fitch** بنغلاديش عند المستوى **BB-** مع نظرة مستقبلية مستقرة، وتصنفها وكالة **Moody's** عند المستوى **Ba3** مع توقعات مستقرة أيضاً.

وارتفعت أسعار الوقود والإيجارات والسلع والخدمات المتنوعة والصحة، وعلى أساس شهري سجل معدل التضخم في شهر حزيران من عام 2019، معدل 0.31% مقارنةً بانكماشه بنسبة 1.18% في الشهر السابق من العام ذاته.

معدل البطالة:

استقر معدل البطالة في بنغلاديش عند مستوى 4.20% في عام 2017، دون تغيير عن مستواه في عام 2016.

العجز التجاري:

سجلت بنغلاديش عجزاً تجارياً قدره 1.8 مليار دولار أمريكي في شهر أيار من عام 2019، مقارنةً بعجز قدره 2.11 مليار دولار أمريكي في الشهر السابق من العام ذاته، حيث ارتفعت الصادرات بمعدل 6.7% لتبلغ نحو 3.2 مليار دولار أمريكي في شهر أيار من عام 2019، في حين انخفضت الواردات بمعدل 2.2% لتبلغ نحو 5 مليار دولار أمريكي.

الاحتياطي الأجنبي:

انخفضت احتياطيات النقد الأجنبي في بنغلاديش إلى 31.3 مليار دولار أمريكي في شهر حزيران من عام 2019، مقارنةً بـ 32.5 مليار دولار أمريكي في الشهر السابق من العام ذاته، واستقر احتياطي الذهب دون تغيير عند 14 طن في الربع الثاني من عام 2019.

الدين الخارجي والحكومي:

ارتفع الدين الخارجي في بنغلاديش إلى نحو 33.11 مليار دولار أمريكي في عام 2018، مقارنةً بـ 28.3 مليار دولار أمريكي في عام 2017، وكانت بنغلاديش قد سجلت ديوناً حكومية تعادل 27.9% من إجمالي الناتج المحلي للبلاد في عام 2018.

أهم المؤشرات الاقتصادية العالمية:

الميزان التجاري			سعر الفائدة	معدل البطالة	التضخم		النتاج المحلي الإجمالي		البلد
latest			latest	latest	سنوي	شهري	سنوي	ربعي	
Jun	مليار دولار أمريكي	-55.2	%2.25 July	%3.7 July	%1.6 Jun	%0.1 Jun	%2.3 Q2	%2.1 Q2	الولايات المتحدة الأمريكية
Jun	مليار يورو	23.1	%0 July	%7.5 Jun	%1 Jul	%-0.5 Jul	%1.1 Q2	%0.2 Q2	منطقة اليورو
Jul	مليار جنيه استرليني	1.8	%0.75 Aug	%3.9 Jun	%2.1 Jul	%0 Jul	%1.2 Q2	%-0.2 Q2	بريطانيا
Jul	مليار دولار أمريكي	12.51	%7.25 July	%4.5 Jul	%4.6 Jul	%0.2 Jul	%0.5 Q1	%-0.4 Q1	روسيا
Jul	مليار دولار أمريكي	45.05	%4.35 July	%3.61 Q2	%2.8 Jul	%0.4 Jul	%6.2 Q2	%1.6 Q2	الصين
Jul	مليار ين ياباني	-249.6	%-0.1 July	%2.3 Jun	%0.5 Jul	%0.1 Jul	%1.2 Q2	%0.4 Q2	اليابان
Jun	مليار دولار أمريكي	-3.18	%19.75 July	%12.8 May	%16.65 Jul	%1.36 Jul	%-2.6 Q1	%1.3 Q1	تركيا
Jul	مليار دولار أمريكي	-13.43	%5.40 Aug	%6 2018	%3.15 Jul	%0.91 Jul	%5.8 Q1	%1.4 Q1	الهند
Jun	مليار دولار أمريكي	5.5	%1 Aug	%5.2 Jul	%1.6 Q2	%0.6 Q2	%1.8 Q1	%0.4 Q1	أستراليا
May	مليار دولار أمريكي	-3.3	%14.25 Aug	%5.7 Q2	%7.8 Jul	%1.80 Jul	%5.7 Q2	%5 Q2	مصر
May	مليار دولار أمريكي	-1	%4.75 Apr	%19 Q1	%0.2 Jul	%-0.1 Jul	%2 Q1	%1.8 Q4	الأردن
Jun	مليار دولار أمريكي	-1.1	%10 July	%6.2 2018	%1.45 Jul	%-0.33 Jul	%1 2018		لبنان